



1er INFORME TRIMESTRAL

PARQUE IREKUA

ENERO - FEBRERO - MARZO

2026



Gobierno Municipal de Irapuato, Guanajuato
Administración 2024-2027

TU ENTORNO RENOVADO

[Handwritten signatures]





CONTENIDO

I. INTRODUCCIÓN.....	1
II. ESTADO DEL AVANCE PRESUPUESTAL.....	3
III. AVANCES, ACCIONES, ACTIVIDADES Y RESULTADOS RELEVANTES DEL PROGRAMA DE GOBIERNO MUNICIPAL.....	3
IV. TRANSVERSALIDAD.....	23



Handwritten signatures in blue ink, including a large signature at the top right and several smaller ones below it.



I. INTRODUCCIÓN

HONORABLE AYUNTAMIENTO MUNICIPAL DE IRAPUATO

Presente

El Organismo Público Descentralizado Parque Irekua, la Casa de las Familias del Municipio de Irapuato, Guanajuato, con fundamento en el artículo 283 de la Ley para el Gobierno y Administración de los Municipios del Estado de Guanajuato, artículo 159 del Reglamento Orgánico de la Administración Pública Municipal de Irapuato, Guanajuato, y fracción XIV del artículo 6 del Reglamento del Parque Irekua, la Casa de las Familias del Municipio de Irapuato, Guanajuato; da a conocer el informe en apego a los lineamientos generales para la integración y presentación de informes periódicos de actividades al Ayuntamiento por las Dependencias y Entidades de la Administración Pública Municipal cuyo objetivo es presentar un análisis de los avances y resultados durante el trimestre Enero, Febrero, Marzo del 2026.

El Programa de Gobierno Municipal 2024-2027 describe la filosofía de la Administración Municipal y el planteamiento estratégico en los 6 ejes: Tu Irapuato, Tu Economía Local, Tu Alianza Ciudadana, Tu Familia con Valores, **Tu Entorno Renovado**, Tu Voz Decide.

Parque Irekua es un espacio público gratuito, natural y vivo, lugar de encuentro para la recreación, la cultura, el deporte social y la educación ambiental. La Casa de las Familias integra acciones sustentables que contribuyen a la salud física y emocional donde todos pueden encontrar un momento de paz, un estímulo para el cuerpo y la mente y una oportunidad de conexión con la comunidad y el entorno natural.

Este documento recoge información relevante sobre la afluencia del público, el estado de la infraestructura, las acciones de conservación, los eventos realizados y

otros indicadores clave que permiten evaluar el desempeño general del Parque; asimismo, se incorpora como una unidad administrativa innovadora, el Centro de Educación Ambiental, un espacio con enfoque participativo y tecnológico enfocado a la sensibilización y concientización.

El presente informe busca proporcionar una visión clara del estado actual del Parque, los logros alcanzados y los desafíos identificados.

- En Parque Irekua atendimos en el primer trimestre 2026 un total de 376 mil 484 usuarios y visitantes teniendo un incremento del **30.6%** con respecto al primer trimestre del 2025.
- El Centro de Educación Ambiental atendió 5 mil 353 personas.
- Eventos macro: 5
- Talleres de medio ambiente: 3
- Campañas de concientización: 6
- Gestión Integral de Mantenimiento y Limpieza: avance acumulado al 1º trimestre del 24.6%
- Operación y mantenimiento de infraestructura verde: avance acumulado al 1º trimestre del 19%
- Inspección, Vigilancia y Control: avance acumulado al 1º trimestre del 24.8%

ATENTAMENTE



Esther Córdoba Aguirre
Directora General del Parque Irekua
La Casa de las Familias

II. ESTADO DEL AVANCE PRESUPUESTAL

El presente informe corresponde al primer trimestre del Ejercicio Fiscal 2026, comprendido entre los meses de enero, febrero y marzo. Su elaboración obedece al cumplimiento de las disposiciones relativas a la aplicación del recurso municipal asignado, conforme a lo establecido en la tabla que se incluye a continuación.



Gráfico 1. Estado del avance presupuestal.

En el trimestre de enero a marzo 2026 no hubo modificación alguna al presupuesto.



III. AVANCES, ACCIONES, ACTIVIDADES Y RESULTADOS RELEVANTES DEL PROGRAMA DE GOBIERNO MUNICIPAL

PARQUE IREKUA

EJE R TU ENTORNO RENOVADO

Funcional, atractivo y sostenible



Gráfico 2. Objetivos de Desarrollo Sostenible.

Irapuato ciudad resiliente capaz de adaptarse al cambio climático y su impacto.

Transformar los espacios públicos en lugares limpios, ordenados y seguros para promover la salud, la convivencia, la recreación, la cultura y el desarrollo de la comunidad.

Impulsar la sostenibilidad ambiental con visión de futuro, gestionando los recursos naturales y la promoción de prácticas ecológicas para que el crecimiento de la ciudad se realice de manera respetuosa con el medio ambiente.

Renovar nuestro entorno común, modernizando la infraestructura vial, mejorando la movilidad y aumentando el paisaje urbano con una mayor cantidad de espacios verdes, haciendo de Irapuato la mejor ciudad para residentes y visitantes.

Avance MIR 2026

Nombre del programa presupuestario	Meta del indicador Programada	Meta del indicador alcanzada	Acumulado anual
Consolidación del Parque Irekua	100 %	25%	25%
Operar y Administrar el Centro de Educación Ambiental	15,000 usuarios	5,353 usuarios	5,353 usuarios
Introducir tecnologías limpias (Paneles solares), reduciendo el impacto ambiental y optimizando los recursos naturales	30 paneles	36 paneles	36 paneles
Ejecutar el plan director de preservación del arbolado del Parque Irekua	2 intervenciones fitosanitarias	0	0
Obtener la certificación Internacional Green Flag Award	1 certificación	0	0
Cambiar la Flora del Parque con la introducción de plantas endémicas	3,333 m2	603.25 m2	603.25 m2
Implementar el programa de inclusión para jóvenes con asperger y autismo en el vivero del parque	1 programa	1 programa	1 programa
Gestión integral de mantenimiento y limpieza	100 %	24.6 %	24.6 %
Operación y mantenimiento de infraestructura verde	100 %	19 %	19 %
Inspección, vigilancia y control	100 %	24.8 %	24.8 %

Tabla 1. Matriz de Indicadores de Resultados Parque Irekua 2026.

EJE R Tu entorno renovado (funcional, atractivo y sostenible)


PE61 Sistema de Parques

PE61-AE03 Consolidación Parque Irekia

Ejecución del plan director de preservación arbolado urbano del Parque Irekia

Acción: implementación de líneas de acción para la preservación del arbolado

Parque Irekia cuenta con **3,365 árboles**, con **74 especies** identificadas, siendo las especies dominantes:



Casuarina 649
Jacaranda 316
Fresno 254
Eucalipto 145
Trueno 74

Tabla 2. Especies predominantes.

De acuerdo con el inventario 2025, el Parque Irekia cuenta con 2,204 árboles registrados en I Tree, además de 961 que aún no integran a dicho registro por las dimensiones requeridas por el software.



Gráfico 3. Inventario de arbolado.

Handwritten signatures and initials in blue ink.

El inventario del arbolado de Parque Irekua es la base del Plan director de preservación para ofrecer a los usuarios y visitantes un sitio seguro, agradable y que el patrimonio arbóreo sea disfrutado con todos sus beneficios.

En función del diagnóstico y de las prioridades ambientales establecidas, el Plan Director define los siguientes objetivos principales centrados en la sostenibilidad, la conservación y la funcionalidad ecológica del arbolado:

- **Sostenibilidad** a largo plazo del arbolado; garantizar el manejo adecuado y la renovación planificada de los árboles para mantener un parque saludable y funcional en el tiempo, esto incluye prácticas de mantenimiento sustentables (riego eficiente, podas adecuadas, nutrición del suelo) que reduzcan costos y consumo de recursos naturales.
- **Conservación** de la biodiversidad y patrimonio arbóreo; preservar la variedad de especies existentes, protegiendo especialmente aquellos ejemplares maduros, nativos o de valor histórico/ecológico, se busca evitar la pérdida de biodiversidad arbórea y promover la introducción controlada de especies locales para enriquecer el ecosistema del parque.
- **Mejoramiento** de la funcionalidad ecológica; asegurar que el parque maximice sus servicios ecosistémicos, sombra y regulación térmica, captación de carbono, mejora de calidad del aire, refugio para fauna urbana integrando el arbolado en un diseño paisajístico que favorezca la conectividad ecológica con otras áreas verdes de la ciudad.
- **Seguridad** y disfrute para la comunidad; mantener un equilibrio entre la vegetación y el uso público del espacio, garantizando árboles estructuralmente seguros que no representen riesgos, e instalando infraestructura verde que mejore la experiencia de los visitantes fortaleciendo al mismo tiempo la conciencia ambiental de la población.

Estos objetivos guían las acciones del plan y reflejan un compromiso por armonizar la **agenda ambiental** con las necesidades urbanas y sociales tomando como base criterios técnicos y experiencias exitosas de gestión de arbolado urbano a nivel nacional e internacional.

Líneas Estratégicas

Diversificación y enriquecimiento del arbolado: Implementar un programa de **plantaciones nuevas** que incremente la variedad de especies en el parque, dando prioridad a especies nativas y adaptadas al clima local. Se recomienda que las futuras reforestaciones sigan la **Regla de Santamour** (1) como guía, de modo que ninguna nueva plantación acentúe la dominancia actual. Esta diversificación reducirá la vulnerabilidad ante plagas y fortalecerá la resiliencia ecológica del parque.

- **Manejo y mantenimiento sostenible:** Establecer protocolos permanentes de **mantenimiento** que incluyan riego tecnificado eficiente (aprovechando agua tratada o de lluvia siempre que sea posible), poda correcta y oportuna según las necesidades de cada especie, control de plagas mediante métodos integrados y **mejoramiento del suelo**. Un manejo profesional y proactivo asegurará la salud continua del arbolado con un **mínimo impacto ambiental**.

- **Conservación de árboles singulares y maduros:** Identificar y dar seguimiento especial a los ejemplares **notables** del parque ya sea por su edad, tamaño, valor histórico o importancia ecológica. Estos árboles maduros constituyen el patrimonio natural de Irekua, por lo que el plan contempla acciones para **prolongar su vida útil** (tratamientos fitosanitarios, soporte estructural si es necesario, exclusión de obras que puedan dañarlos) y, cuando corresponda, realizar **sustituciones graduales** por nuevos individuos de manera planificada para no perder su aporte ambiental.

- **Monitoreo fitosanitario y respuesta a contingencias:** Implementar un sistema de **monitoreo periódico** del estado fitosanitario del arbolado, con inspecciones regulares para detectar síntomas de plagas, enfermedades o estrés hídrico. Este sistema debe ir acompañado de un **plan de respuesta rápida** ante contingencias: protocolos claros para la contención de brotes de plagas, poda o apeo inmediato de árboles en riesgo de caída y rehabilitación posterior de las áreas afectadas mediante nuevas plantaciones.
- **Educación ambiental y participación comunitaria:** Desarrollar iniciativas de **sensibilización** dirigidas a los usuarios del parque y a la ciudadanía en generar sobre la importancia del arbolado urbano. Por ejemplo, señalización informativa sobre las especies presentes y sus beneficios, eventos de voluntariado para jornadas de plantación.

El Plan Director del Parque Irekua traza una **ruta clara** hacia la sostenibilidad y mejora continua de uno de los activos ambientales más importantes de Irapuato a través de sus diagnósticos, objetivos y estrategias, el plan propone transformar el manejo del arbolado del parque en un proceso proactivo, científico y participativo.

La **visión a futuro** es la de un Parque Irekua fortalecido en su rol ecológico y social un espacio verde resiliente al cambio climático y a las amenazas biológicas, con árboles vigorosos y diversos que sigan brindando sombra, belleza paisajística y servicios ambientales a las generaciones presentes y futuras.

En esta visión, el parque se convierte en un **referente regional** de gestión ambiental urbana, demostrando que la planificación adecuada y el compromiso institucional pueden conservar y potenciar un pulmón verde en medio de la ciudad.

Para lograrlo, será fundamental mantener el **apoyo de los tomadores de decisión** y la continuidad de las acciones aquí recomendadas, integrando este plan a la agenda ambiental municipal.

Con voluntad política, participación ciudadana informada y un manejo técnico consistente, el Parque Irekua seguirá floreciendo en el porvenir, en beneficio de la calidad de vida de Irapuato y como legado natural para el futuro.

Enero: Durante el mes de enero se realizaron actividades de mantenimiento general en las áreas verdes del Parque, incluyendo poda de árboles, arbustos y pasto, principalmente en zonas de mayor afluencia. Se llevaron a cabo trabajos de deshierbe en jardineras y andadores, así como la revisión y mantenimiento del sistema de riego para asegurar su correcto funcionamiento. De manera preventiva, se atendió el retiro de ramas secas, con el objetivo de mitigar riesgos para los usuarios y la infraestructura.

Fotos de enero



Imagen 1. Mantenimiento de áreas verde, enero.




Febrero: En febrero se dio continuidad a las labores de poda y deshierbe, reforzando la atención en áreas que presentaban mayor crecimiento vegetal. Se realizaron acciones de reposición de plantas en espacios que lo requerían. Adicionalmente, se llevó a cabo mantenimiento en la enredadera del área de pergolado, contribuyendo a su conservación e integración con el entorno. De igual forma, se mantuvo la supervisión constante del sistema de riego, corrigiendo fallas detectadas de manera oportuna.

Fotos de febrero



Imagen 2. Mantenimiento de áreas verdes, febrero.

Marzo: Durante el mes de marzo se intensificaron los trabajos de mantenimiento en áreas verdes, debido al incremento en el crecimiento de la vegetación. Se ejecutaron podas preventivas y correctivas, así como jornadas de limpieza en jardineras y áreas comunes. Como acción de mejora, se realizó el cambio de horario del sistema de riego a turno nocturno, con la finalidad de optimizar la absorción del agua por parte de la vegetación y reducir pérdidas por evaporación.



Fotos de marzo



Imagen 3. Mantenimiento de áreas verdes, marzo.

EJE R Tu entorno renovado (funcional, atractivo y sostenible)


PE61 Sistema de Parques

PE61-AE03 Consolidación Parque Irekua

Cambio de flora con introducción de plantas endémicas del Parque Irekua

Acción: introducir plantas endémicas en el Parque

El calentamiento global es la manifestación más evidente del cambio climático y se refiere al incremento promedio de las temperaturas terrestres y marinas a nivel global. En las tres últimas décadas la superficie de la tierra se ha vuelto cada vez más cálida y se han superado los registros de cualquier época precedente a 1850. En Parque Irekua realizamos acciones de adaptación al cambio climático al introducir plantas endémicas en **10,000 m²**. proyectados para el periodo 2024 - 2027



Durante el periodo comprendido de octubre a diciembre de 2024, se atendió una superficie de **1,108.42 m²**. A lo largo del año 2025, se intervinieron **2,547.79 m²**.

Asimismo, en el periodo de enero a marzo de 2026, se registró una atención de **603.25 m²**. En conjunto, se alcanza un total acumulado de **4,259.04 m²**.



Imagen 4. Cambio de flora.



EJE R Tu entorno renovado (funcional, atractivo y sostenible)

PE61 Sistema de Parques

PE61-AE03 Consolidación Parque Irekua

Instalación de paneles solares del Parque Irekua

Acción: implementación de granja de paneles en 2 zonas del Parque

ENERGÍA ELÉCTRICA PARQUE IREKUA

Energía Eléctrica Parque Irekua		
Año	KWH/AÑO	IMPORTE
2021	114,464	\$ 351,779.00
2022	144,612	\$ 456,084.00
2023	139,794	\$ 454,378.00
2024	137,783	\$ 465,458.00
2025	148,966	\$ 510,438.00
Enero, febrero, marzo 2026	37,353	\$ 121,824.00
TOTAL	685,619	\$ 2,359,961.00

Tabla 3. Histórico de consumo de kWh/año.

Energía Eléctrica Centro de Educación Ambiental		
Año	KWH/AÑO	IMPORTE
2025	41,567	\$ 158,879.00
Enero, febrero, marzo 2026	7,365	\$ 30,375
TOTAL	48,932	\$ 189,254

Tabla 4. Histórico de consumo de kWh/año.

El registro de consumo de energía eléctrica y su costo económico y ambiental nos indica que se requiere una inversión para la implementación de granja de paneles solares, iniciamos con el proyecto y la gestión de recursos. Generar la electricidad por medio de energía solar equivale a plantar 1,034 árboles y 62,052 toneladas ahorradas de CO2 al año.

Durante el trimestre, entraron en funcionamiento 36 paneles solares, como parte de las acciones orientadas a la eficiencia energética del Parque.

A partir de su operación, se registró una disminución significativa en el consumo de energía eléctrica, pasando de 5,907 kWh en enero a 1,348 kWh en febrero, manteniéndose en niveles similares durante los meses posteriores. Esta reducción representa una disminución aproximada del 75% en el consumo energético, lo que se ha reflejado directamente en una reducción en el costo por concepto de electricidad.



Imagen 5. Paneles solares.

A continuación, se presenta una comparativa del consumo de energía eléctrica correspondiente a los meses de enero, febrero y marzo del año anterior y del presente año, con el objetivo de identificar variaciones en el comportamiento energético del parque.

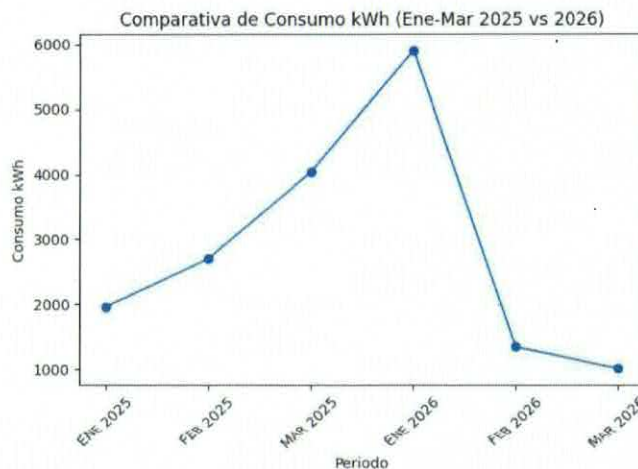


Gráfico 4. Consumo kWh.

EJE R Tu entorno renovado (funcional, atractivo y sostenible)

PE61 Sistema de Parques

PE61-AE03 Consolidación Parque Irekua

Certificación Internacional Green Flag Award del Parque Irekua

Acción: Participar en el proceso de certificación y obtener el reconocimiento internacional.

El programa Green Flag Award reconoce y recompensa a los parques y espacios verdes bien gestionados, estableciendo el estándar de referencia para la gestión de espacios recreativos al aire libre en todo el mundo.

En el presente periodo, se llevó a cabo formalmente la inscripción para participar en la certificación del programa Green Flag Award.

Son 8 criterios clave los que se evalúan:

Un lugar acogedor



Saludable, seguro y protegido



Imagen 6. Parque Irekua, Un lugar acogedor; Saludable, Seguro y Protegido.

Biodiversidad, paisaje y patrimonio



Administración

Participación de la comunidad



Gestión ambiental

Marketing y comunicación




Imagen 7. Parque Irekua, Biodiversidad, paisaje y patrimonio, Administración, Participación de la comunidad, Gestión ambiental, Marketing y comunicación.

Ely
[Signature]
[Signature]
[Signature]

[Signature]

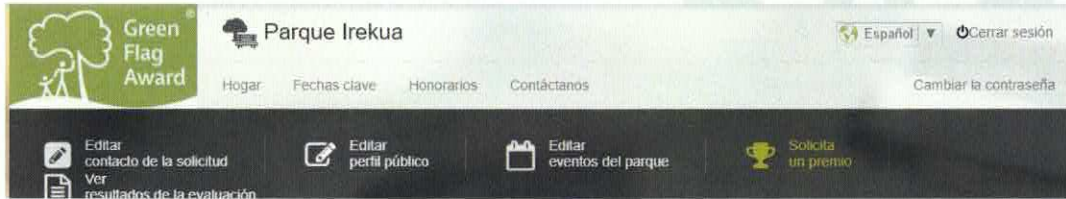
Buen mantenimiento y limpio



Imagen 8. Parque Irekua, Buen Mantenimiento y limpio.



Handwritten signatures and initials in blue ink, including 'EJ', 'R', and 'D'.



SOLICITA UN PREMIO

Tenga en cuenta que el texto de los certificados, la página web del premio Green Flag Award, los comunicados de prensa, etc., se basará estrictamente en la información que usted proporcione. Asegúrese de que sea precisa y completa, prestando especial atención a la ortografía de los nombres de personas y organizaciones (no escriba en mayúsculas).

Asegúrese de completar y guardar cada paso de la solicitud antes de pasar al siguiente.

Si experimenta alguna dificultad durante el proceso de solicitud, consulte nuestra sección de Ayuda/Preguntas frecuentes. Si su consulta no está cubierta, envíe un correo electrónico a la organización correspondiente en su país para obtener más ayuda.

Gracias

Su solicitud para este año ha sido enviada.

Imagen 9. Postulación Green Flag Award.

EJE R Tu entorno renovado (funcional, atractivo y sostenible)

PE61 Sistema de Parques

PE61-AE03 Consolidación Parque Irekua.

Innovación del vivero del Parque Irekua para jóvenes con Asperger y Autismo.

Acción: capacitación para jóvenes con asperger y con autismo.

Durante este trimestre, se ha dado seguimiento a la estrategia de inclusión laboral implementada en el vivero del Parque Irekua. El joven con Asperger, incorporado el pasado 22 de mayo, ha continuado su proceso de integración con éxito.

Durante el trimestre, el joven desarrolló un plan de mejora enfocado en facilitar el desplazamiento de las personas con discapacidad al interior del parque, considerando condiciones de accesibilidad y movilidad.

Asimismo, llevó a cabo un análisis de la historia del parque como base para fortalecer su propuesta de inclusión. Actualmente, se encuentra trabajando en el diseño de una mascota representativa, alineada a la identidad y valores del parque.



Imagen 10. Capacitación.

Edg
R
P
S
D
B



EJE R Tu entorno renovado (funcional, atractivo y sostenible)

PE61 Sistema de Parques

PE61-AE03 Consolidación Parque Irekua.

Acción: Operación administrativa del Centro de Educación Ambiental.

El Centro de Educación Ambiental tiene como objetivo acercar a la población el conocimiento teórico y práctico sobre temáticas ambientales basadas en los 5 ejes del desarrollo sostenible, para crear conciencia sobre la importancia del cuidado de la naturaleza y sus recursos, donde los visitantes se logren identificar como parte del ecosistema y de la solución a problemas medioambientales.

Salas del Centro de Educación Ambiental:

- Casa de la tierra: concientizar
- Cuarto inmersivo: sensibilizar
- Eco-trivia: informar
- Eco transportador: reafirmar
- Juego de rescate: comprometer
- Túnel de luz y salón infinito: reflexionar

El equipo de Parque Irekua administra y opera el CEA que atiende en horario de martes a domingo con recorridos guiados.

Enero	Febrero	Marzo
1,538 visitantes Bonos utilizados: 16 Personas con bono: 369 Escuelas: 5 Boletos vendidos: 1,169	1,730 visitantes Bonos utilizados: 32 Personas con bono: 812 Escuelas: 7 Boletos vendidos: 916	2,085 visitantes Bonos utilizados: 43 Personas con bono: 1,045 Escuelas: 15 Boletos vendidos: 1,040

Tabla 5. Visitantes al CEA.

Centro de Educación Ambiental




Imagen 11. Visitas al Centro de Educación Ambiental.

IV. TRANSVERSALIDAD

EJE S. TU Economía Local (Fuerte, Dinámica y Creativa)	
Programa	Festival de la ciudad
Responsable	Instituto Municipal de Cultura, Arte y Recreación de Irapuato
Colaborador	Parque Irekua (sede)
<p>Durante el presente trimestre, el Parque fungió como sede de un festival con conciertos en dos fechas, lo que implicó una operación coordinada entre diversas áreas. Se realizaron adecuaciones de espacios, supervisión de infraestructura y habilitación de áreas operativas, así como la limpieza y mantenimiento de sanitarios y el control de estacionamiento.</p> <p>De manera complementaria, se coordinó la instalación de escenarios con proveedores externos y se implementaron acciones de vigilancia durante los eventos. Asimismo, se llevaron a cabo labores de limpieza antes, durante y después de cada actividad, asegurando la recuperación oportuna de los espacios.</p>	

Tabla 6. Transversalidad en el Eje S, TU Economía Local.

Eje A – TU Familia con Valores (Próspera, Unidad, y Responsable)	
Programa	Creciendo con valores
Responsable	Sistema DIF Irapuato, Proximidad Ciudadana
Colaborador	Parque Irekua (sede)
<p>El Parque fungió como sede del programa “Creciendo con Valores”, desarrollándose actividades recreativas, deportivas y lúdicas dirigidas a familias durante dos fines de semana, lo que implicó la coordinación interáreas para la habilitación de espacios, apoyo logístico y atención a los asistentes.</p> <p>Asimismo, se brindaron servicios de limpieza, mantenimiento y vigilancia durante las jornadas, garantizando condiciones adecuadas para el desarrollo de las actividades y promoviendo el uso del espacio público para la convivencia familiar.</p>	
Programa	Feria del libro y Festival de la primavera.
Responsable	Dirección General de Educación
Colaborador	Parque Irekua (sede)
<p>En marzo, el parque albergó cinco festivales de primavera organizados por distintas instituciones educativas, así como una feria del libro, lo que requirió una adecuada organización operativa para la atención de múltiples eventos.</p>	

Handwritten signatures in blue ink on the right margin of the page.

Handwritten signature in blue ink at the bottom right of the page.

Para su desarrollo, se facilitaron distintos espacios del parque, proporcionando energía eléctrica y asegurando condiciones óptimas de limpieza y mantenimiento. Asimismo, se contó con supervisión de vigilancia durante las actividades, priorizando la seguridad de los asistentes, principalmente niñas y niños, y el correcto uso de las instalaciones.

Tabla 7. Transversalidad en el Eje A, TU Familia con Valores.

EJE R. TU Entorno Renovado (Funcional, Atractivo y Sostenible)	
Programa	Operación y administración del Centro de Educación Ambiental
Responsable	Parque Irekua
Colaborador	Dirección General de Sustentabilidad y Dirección General de Educación
<p>La Dirección General de Sustentabilidad gestionó en el primer trimestre 15 bonos por compensaciones para brindar acceso gratuito al Centro de Educación Ambiental a escuelas, asociaciones civiles, entes estatales, paramunicipales o municipales con fines educativos.</p> <p>La Dirección General de Educación gestionó la agenda con el sector educativo se atendieron grupos con bono provenientes de 27 escuelas, a quienes se les impartieron contenidos enfocados en la sensibilización y el cuidado del medio ambiente.</p>	

Tabla 8. Transversalidad en el Eje R, TU Entorno Renovado.

EJE. Ciudad Inteligente TU IRAPUATO (Feliz, Seguro y en Paz)	
Programa	Presentación K9
Responsable	Secretaría de Seguridad Ciudadana
Colaborador	Parque Irekua (sede)
<p>Como parte de las actividades realizadas en el periodo, el Parque fue sede de la presentación del grupo K9 de la Secretaría de Seguridad Ciudadana, llevada a cabo en el foro cultural frente al obelisco.</p> <p>Para su desarrollo, se brindó apoyo en la operación del estacionamiento, así como en la adecuación del espacio mediante trabajos de mantenimiento en el área y la rehabilitación de la bomba de los chisgueteros. Adicionalmente, se colaboró en la instalación de lonas y se contó con supervisión durante el evento. Asimismo, se realizaron labores de limpieza antes, durante y después de la actividad.</p>	

Tabla 9. Transversalidad en el Eje Ciudad Inteligente, TU IRAPUATO.

EVENTOS



Imagen 12. Eventos Primer Trimestre 2026.

Edm

Edm

[Handwritten signature]

[Handwritten signature]

[Handwritten signature]

[Handwritten signature]

[Handwritten signature]



En Parque Irekua nos unimos a campañas de sensibilización y concientización iluminando el Obelisco obra del Maestro Salvador Almaraz.

#ObeliscoVerde 26 de enero Día Internacional de la Educación Ambiental.



Imagen 13. Iluminación Obelisco Verde.



#ObeliscoLego 28 de enero Día Internacional del LEGO.



Imagen 14. Obelisco Lego.



#ObeliscoAzulyRojo 15 de febrero Aniversario #479 de la Ciudad de Irapuato



Imagen 15. Iluminación Obelisco AzulyRojo



#ObeliscoAzul 18 de febrero Día Internacional del Síndrome de Asperger



Imagen 16. Iluminación Obelisco Azul.



Handwritten signatures in blue ink.

#ObeliscoMorado 07 de marzo Día Mundial de la Mujer.

Parque Irekua
7 mar · 🌍

Esta noche, nuestro Parque Irekua se viste de morado. 🍷

El Obelisco y el Centro de Educación Ambiental se iluminan en conmemoración del Día Internacional de la Mujer, como un símbolo de reconocimiento, memoria y de la lucha por la igualdad de derechos para todas.

Una luz que nos recuerda que cada paso cuenta para construir un futuro más justo. 🌟

#Irapuato27



Imagen 17. Iluminación Obelisco Morado.

#22demarzo Día Mundial del Agua.

Parque Irekua
22 mar · 🌍

El agua es vida, cuidarla es tarea de todas y todos. 💧💙

El Centro de Educación Ambiental de nuestro Parque Irekua se ilumina de azul en conmemoración del Día Mundial del Agua, haciendo un llamado a su cuidado y uso responsable. 🌊

#Irapuato27



Imagen 18. Iluminación CEA.



Edm
[Handwritten signature]
[Handwritten signature]
[Handwritten signature]

Parque Irekua es el espacio público donde puedes convivir con tus mascotas y en el primer trimestre tuvimos la visita de **7,081**.

AÑO 2026	MASCOTAS
ENERO	1,940
FEBRERO	2,287
MARZO	2,854
TOTAL	7,081

Tabla 10. Mascotas que ingresan al Parque.



Imagen 19. Mascotas en el Parque Irekua.

Estadística Parque Irekua comparativo año 2025 - 2026

USUARIOS PARQUE IREKUA			
AÑO 2025	USUARIOS	AÑO 2026	USUARIOS
ENERO	81,329	ENERO	118,799
FEBRERO	91,519	FEBRERO	123,254
MARZO	115,436	MARZO	134,431
TOTAL	288,284	TOTAL	376,484

Tabla 11. Estadística usuarios del Parque Irekua.

ESTACIONAMIENTO					
AÑO 2025	AUTOS	AUTOS PENSIÓN	AÑO 2026	AUTOS	AUTOS PENSIÓN
ENERO	13,710	231	ENERO	15,067	260
FEBRERO	13,928	237	FEBRERO	14,696	259
MARZO	17,018	235	MARZO	16,893	270
TOTAL	44,656	703	TOTAL	46,656	789

Tabla 12. Estadística ingreso de vehículos al estacionamiento.

SANITARIOS			
AÑO 2025	USUARIOS	AÑO 2026	USUARIOS
ENERO	19,542	ENERO	29,195
FEBRERO	19,999	FEBRERO	25,706
MARZO	24,068	MARZO	27,214
TOTAL	63,609	TOTAL	82,115

Tabla 13. Estadística ingresos al sanitario.






Eduardo David Reed García
Presidente



Esther Córdoba Aguirre
Directora General del Parque Irekua
La Casa de las Familias



Martina Marisol Durán Ledesma
Directora Administrativa

Regidores



José Alfredo García Barreto
suplente de Omar Ignacio Gómez
Benítez
Regidor

Consejeros



Janet Estrada Ponce
Consejera



Antonio Ramírez García
Suplente de consejero



Mario Alberto Reséndiz Segoviano
Suplente de consejera



Brenda Thalia Rangel García
Suplente de consejera

Esta hoja de firmas forma parte integral del informe trimestral del Organismo Público Descentralizado Parque Irekua correspondiente a los meses Enero, Febrero, Marzo 2026.