



INFORMACIÓN FINANCIERA 1ER TRIMESTRE 2026

Municipio de Irapuato, Gto.




Municipio de Irapuato
Estado de Actividades
Del 01 de enero al 31 de marzo de 2026
(Cifras en Pesos)

Concepto	2026	2025
INGRESOS Y OTROS BENEFICIOS		
Ingresos de Gestión	415,803,545	736,197,942
Impuestos	355,162,737	464,954,600
Cuotas y Aportaciones de Seguridad Social	0	0
Contribuciones de Mejoras	217,421	1,233,739
Derechos	44,162,412	188,481,212
Productos	7,412,678	42,505,279
Aprovechamientos	8,848,297	39,023,112
Ingresos por Venta de Bienes y Prestación de Servicios	0	0
Participaciones, Aportaciones, Convenios, Incentivos Derivados de la Colaboración Fiscal, Fondos Distintos de Aportaciones, Transferencias, Asignaciones, Subsidios y Subvenciones, y Pensiones y Jubilaciones	593,232,273	2,149,694,940
Participaciones, Aportaciones, Convenios, Incentivos Derivados de la Colaboración Fiscal y Fondos Distintos de Aportaciones	520,605,737	1,856,628,050
Transferencias, Asignaciones, Subsidios y Subvenciones, y Pensiones y Jubilaciones	72,626,536	293,066,890
Otros Ingresos y Beneficios	0	0
Ingresos Financieros	0	0
Incremento por Variación de Inventarios	0	0
Disminución del Exceso de Estimaciones por Pérdida o Deterioro u Obsolescencia	0	0
Disminución del Exceso de Provisiones	0	0
Otros Ingresos y Beneficios Varios	0	0
Total de Ingresos y Otros Beneficios	1,009,035,819	2,885,892,882
GASTOS Y OTRAS PÉRDIDAS		
Gastos de Funcionamiento	493,658,059	1,964,437,435
Servicios Personales	266,504,901	992,336,808
Materiales y Suministros	28,664,015	189,725,251
Servicios Generales	198,489,143	782,375,377
Transferencias, Asignaciones, Subsidios y Otras Ayudas	89,777,977	338,202,538
Transferencias Internas y Asignaciones al Sector Público	70,431,037	247,796,518
Transferencias al Resto del Sector Público	0	0
Subsidios y Subvenciones	2,907	1,201,880
Ayudas Sociales	18,422,862	85,541,742
Pensiones y Jubilaciones	921,170	3,594,796
Transferencias a Fidelcomisos, Mandatos y Contratos Análogos	0	0
Transferencias a la Seguridad Social	0	0
Donativos	0	0
Transferencias al Exterior	0	67,603
Participaciones y Aportaciones	0	0
Participaciones	0	0
Aportaciones	0	0
Convenios	0	0
Intereses, Comisiones y Otros Gastos de la Deuda Pública	5,185,807	27,617,045
Intereses de la Deuda Pública	5,185,807	27,617,045
Comisiones de la Deuda Pública	0	0
Gastos de la Deuda Pública	0	0
Costo por Coberturas	0	0
Apoyos Financieros	0	0
Otros Gastos y Pérdidas Extraordinarias	30,694,132	198,625,909
Estimaciones, Depreciaciones, Deterioros, Obsolescencia y Amortizaciones	30,694,132	198,625,909
Provisiones	0	0
Disminución de Inventarios	0	0
Otros Gastos	0	0
Inversión Pública	0	126,638,998
Inversión Pública no Capitalizable	0	126,638,998
Total de Gastos y Otras Pérdidas	619,315,975	2,655,521,924
Resultado del Ejercicio (Ahorro/Desahorro)	389,719,844	230,370,957

Bajo protesta de decir verdad declaramos que los Estados Financieros y sus notas, son razonablemente correctos y son responsabilidad del emisor.


Edgar Ramirez Valenzuela
Director de Contabilidad y Presupuesto


Miguel Angel Fonseca Gutierrez
Tesorero Municipal



Municipio de Irapuato
Estado de Situación Financiera
Al 31 de marzo de 2026
(Cifras en Pesos)



Concepto	2026	2025	Concepto	2026	2025
ACTIVO			PASIVO		
Activo Circulante			Pasivo Circulante		
Efectivo y Equivalentes	516,344,741	399,422,571	Cuentas por Pagar a Corto Plazo	59,836,222	97,848,287
Derechos a Recibir Efectivo o Equivalentes	87,739,799	76,318,839	Documentos por Pagar a Corto Plazo	0	0
Derechos a Recibir Bienes o Servicios	48,942,553	48,562,961	Porción a Corto Plazo de la Deuda Pública a Largo Plazo	88,509,096	0
Inventarios	0	0	Títulos y Valores a Corto Plazo	0	0
Almacenes	0	0	Pasivos Diferidos a Corto Plazo	0	0
Estimación por Pérdida o Deterioro de Activos Circulantes	0	0	Fondos y Bienes de Terceros en Garantía y/o Administración a Corto Plazo	0	0
Otros Activos Circulantes	0	0	Provisiones a Corto Plazo	0	0
Total de Activos Circulantes	653,027,092	524,304,372	Otros Pasivos a Corto Plazo	358,040	52,871
Activo No Circulante			Total de Pasivos Circulantes	148,703,358	97,901,158
Inversiones Financieras a Largo Plazo	19,518,165	19,518,165	Pasivo No Circulante		
Derechos a Recibir Efectivo o Equivalentes a Largo Plazo	0	0	Cuentas por Pagar a Largo Plazo	0	0
Bienes Inmuebles, Infraestructura y Construcciones en Proceso	5,289,536,704	5,007,479,304	Documentos por Pagar a Largo Plazo	0	0
Bienes Muebles	880,951,039	859,438,886	Deuda Pública a Largo Plazo	210,952,787	367,339,769
Activos Intangibles	32,290,196	32,290,196	Pasivos Diferidos a Largo Plazo	0	0
Depreciación, Deterioro y Amortización Acumulada de Bienes	-746,810,456	-716,482,520	Fondos y Bienes de Terceros en Garantía y/o Administración a Largo Plazo	0	0
Activos Diferidos	121,576,395	121,576,395	Provisiones a Largo Plazo	121,445,895	121,445,895
Estimación por Pérdida o Deterioro de Activos no Circulantes	0	0	Total de Pasivos No Circulantes	332,398,681	488,785,664
Otros Activos no Circulantes	0	0	Total del Pasivo	481,102,039	586,686,822
Total de Activos No Circulantes	5,597,062,043	5,323,820,426	HACIENDA PÚBLICA/PATRIMONIO		
Total del Activo	6,250,089,135	5,848,124,798	Hacienda Pública/Patrimonio Contribuido	2,317,454,499	2,202,299,367
			Aportaciones	437,543,669	437,543,669
			Donaciones de Capital	1,743,255,856	1,628,100,724
			Actualización de la Hacienda Pública/Patrimonio	136,654,974	136,654,974
			Hacienda Pública/Patrimonio Generado	3,451,532,597	3,059,138,608
			Resultado del Ejercicio (Ahorro/ Desahorro)	389,719,844	230,370,967
			Resultados de Ejercicios Anteriores	3,023,149,971	2,790,110,373
			Revalúos	27,515,593	27,515,593
			Reservas	0	0
			Rectificaciones de Resultados de Ejercicios Anteriores	11,147,189	11,141,685
			Exceso o Insuficiencia en la Actualización de la Hacienda Pública/Patrimonio	0	0
			Resultado por Posición Monetaria	0	0
			Resultado por Tenencia de Activos no Monetarios	0	0
			Total Hacienda Pública/Patrimonio	5,768,987,096	5,261,437,975
			Total del Pasivo y Hacienda Pública/Patrimonio	6,250,089,135	5,848,124,798

Bajo protesta de decir verdad declaramos que los Estados Financieros y sus notas, son razonablemente correctos y son responsabilidad del emisor.

Edgar Ramirez Valenzuela
Director de Contabilidad y Presupuesto

Miguel Ángel Fonseca Gutiérrez
Tesorero Municipal




Municipio de Irapuato
 Estado de Variación en la Hacienda Pública
 Del 01 de enero al 31 de marzo de 2026
 (Cifras en Pesos)

Concepto	Hacienda Pública / Patrimonio Contribuido	Hacienda Pública / Patrimonio Generado de Ejercicios Anteriores	Hacienda Pública / Patrimonio Generado del Ejercicio	Exceso o Insuficiencia en la Actualización de la Hacienda Pública / Patrimonio	Total
Hacienda Pública/Patrimonio Contribuido Neto de 2025	2,202,299,367				2,202,299,367
Aportaciones	437,543,669				437,543,669
Donaciones de Capital	1,628,100,724				1,628,100,724
Actualización de la Hacienda Pública/Patrimonio	136,654,974				136,654,974
Hacienda Pública/Patrimonio Generado Neto de 2025		2,828,767,651	230,370,957		3,059,138,608
Resultado del Ejercicio (Ahorro/Desahorro)			230,370,957		230,370,957
Resultados de Ejercicios Anteriores		2,790,110,373			2,790,110,373
Revalúos		27,515,593			27,515,593
Reservas		0			0
Rectificaciones de Resultados de Ejercicios Anteriores		11,141,685			11,141,685
Exceso o Insuficiencia en la Actualización de la Hacienda Pública/Patrimonio Neto de 2025				0	0
Resultado por Posición Monetaria				0	0
Resultado por Tenencia de Activos no Monetarios				0	0
Hacienda Pública/Patrimonio Neto Final de 2025	2,202,299,367	2,828,767,651	230,370,957	0	5,261,437,975
Cambios en la Hacienda Pública/Patrimonio Contribuido Neto de	115,155,132				115,155,132
Aportaciones	0				0
Donaciones de Capital	115,155,132				115,155,132
Actualización de la Hacienda Pública/Patrimonio	0				0
Variaciones de la Hacienda Pública/Patrimonio Generado Neto de 2026		233,039,599	159,354,390		392,393,989
Resultado del Ejercicio (Ahorro/Desahorro)			389,719,844		389,719,844
Resultados de Ejercicios Anteriores		233,039,599	-230,370,957		2,668,641
Revalúos			0		0
Reservas			0		0
Rectificaciones de Resultados de Ejercicios Anteriores			5,504		5,504
Cambios en el Exceso o Insuficiencia en la Actualización de la Hacienda Pública/Patrimonio Neto de 2026				0	0
Resultado por Posición Monetaria				0	0
Resultado por Tenencia de Activos no Monetarios				0	0
Hacienda Pública/Patrimonio Neto Final de 2026	2,317,454,499	3,061,807,250	389,725,347	0	5,768,987,096

Bajo protesta de decir verdad declaramos que los Estados Financieros y sus notas, son razonablemente correctos y son responsabilidad del emisor.


 Edgar Ramírez Valenzuela
 Director de Contabilidad y Presupuesto


 Miguel Ángel Fonseca Gutiérrez
 Tesorero Municipal




Municipio de Irapuato
 Estado de Cambios en la Situación Financiera
 Del 01 de enero al 31 de marzo de 2026
 (Cifras en Pesos)

Concepto	Origen	Aplicación
ACTIVO	30,327,936	432,292,273
Activo Circulante	0	128,722,721
Efectivo y Equivalentes	0	116,922,169
Derechos a Recibir Efectivo o Equivalentes	0	11,420,960
Derechos a Recibir Bienes o Servicios	0	379,591
Inventarios	0	0
Almacenes	0	0
Estimación por Pérdida o Deterioro de Activos Circulantes	0	0
Otros Activos Circulantes	0	0
Activo No Circulante	30,327,936	303,569,553
Inversiones Financieras a Largo Plazo	0	0
Derechos a Recibir Efectivo o Equivalentes a Largo Plazo	0	0
Bienes Inmuebles, Infraestructura y Construcciones en Proceso	0	282,057,400
Bienes Muebles	0	21,512,153
Activos Intangibles	0	0
Depreciación, Deterioro y Amortización Acumulada de Bienes	30,327,936	0
Activos Diferidos	0	0
Estimación por Pérdida o Deterioro de Activos no Circulantes	0	0
Otros Activos no Circulantes	0	0
PASIVO	88,814,264	194,399,047
Pasivo Circulante	88,814,264	145,720,253
Cuentas por Pagar a Corto Plazo	0	38,012,065
Documentos por Pagar a Corto Plazo	0	0
Porción a Corto Plazo de la Deuda Pública a Largo Plazo	88,509,096	0
Títulos y Valores a Corto Plazo	0	0
Pasivos Diferidos a Corto Plazo	0	107,708,189
Fondos y Bienes de Terceros en Garantía y/o Administración a Corto Plazo	0	0
Provisiones a Corto Plazo	0	0
Otros Pasivos a Corto Plazo	305,168	0
Pasivo No Circulante	0	48,678,794
Cuentas por Pagar a Largo Plazo	0	0
Documentos por Pagar a Largo Plazo	0	0
Deuda Pública a Largo Plazo	0	48,678,794
Pasivos Diferidos a Largo Plazo	0	0
Fondos y Bienes de Terceros en Garantía y/o Administración a Largo Plazo	0	0
Provisiones a Largo Plazo	0	0
HACIENDA PÚBLICA/PATRIMONIO	507,549,121	0
Hacienda Pública/Patrimonio Contribuido	115,155,132	0
Aportaciones	0	0
Donaciones de Capital	115,155,132	0
Actualización de la Hacienda Pública/Patrimonio	0	0
Hacienda Pública/Patrimonio Generado	392,393,989	0
Resultado del Ejercicio (Ahorro/ Desahorro)	159,348,886	0
Resultados de Ejercicios Anteriores	233,039,599	0
Revalúos	0	0
Reservas	0	0
Rectificaciones de Resultados de Ejercicios Anteriores	5,504	0
Exceso o Insuficiencia en la Actualización de la Hacienda Pública/Patrimonio	0	0
Resultado por Posición Monetaria	0	0
Resultado por Tenencia de Activos no Monetarios	0	0

Bajo protesta de decir verdad declaramos que los Estados Financieros y sus notas, son razonablemente correctos y son responsabilidad del emisor.


 Edgar Ramírez Valenzuela
 Director de Contabilidad y Presupuesto


 Miguel Ángel Fonseca Gutiérrez
 Tesorero Municipal



Municipio de Irapuato
Estado de Flujos de Efectivo
Del 01 de enero al 31 de marzo de 2026
(Cifras en Pesos)

Concepto	2026	2025
Flujos de Efectivo de las Actividades de Operación		
Origen	984,565,446	2,861,599,481
Impuestos	354,102,401	464,466,467
Cuotas y Aportaciones de Seguridad Social	0	0
Contribuciones de Mejoras	217,421	1,233,739
Derechos	21,051,475	171,793,835
Productos	7,410,131	42,504,036
Aprovechamientos	8,551,744	36,348,561
Ingresos por Venta de Bienes y Prestación de Servicios	0	0
Participaciones, Aportaciones, Convenios, Incentivos Derivados de la Colaboración Fiscal y Fondos Distintos de Aportaciones	520,605,737	1,855,375,952
Transferencias. Asignaciones, Subsidios y Subvenciones, y Pensiones y Jubilaciones	72,626,536	289,876,890
Otros Orígenes de Operación	0	0
Aplicación	547,736,242	2,233,173,758
Servicios Personales	266,504,901	988,207,652
Materiales y Suministros	28,204,470	175,408,309
Servicios Generales	179,297,327	731,935,231
Transferencias Internas y Asignaciones al Sector Público	54,702,122	247,796,518
Transferencias al Resto del Sector Público	0	0
Subsidios y Subvenciones	2,907	1,201,880
Ayudas Sociales	18,103,344	84,961,771
Pensiones y Jubilaciones	921,170	3,594,796
Transferencias a Fideicomisos, Mandatos y Contratos Análogos	0	0
Transferencias a la Seguridad Social	0	0
Donativos	0	0
Transferencias al Exterior	0	67,603
Participaciones	0	0
Aportaciones	0	0
Convenios	0	0
Otras Aplicaciones de Operación	0	0
Flujos Netos de Efectivo por Actividades de Operación	436,829,204	628,425,723
Flujos de Efectivo de las Actividades de Inversión		
Origen	0	676
Bienes Inmuebles, Infraestructura y Construcciones en Proceso	0	0
Bienes Muebles	0	676
Otros Orígenes de Inversión	0	0
Aplicación	181,434,937	856,027,087
Bienes Inmuebles, Infraestructura y Construcciones en Proceso	159,922,784	824,161,533
Bienes Muebles	21,512,153	31,865,555
Otras Aplicaciones de Inversión	0	0
Flujos Netos de Efectivo por Actividades de Inversión	-181,434,937	-856,026,411
Flujos de Efectivo de las Actividades de Financiamiento		
Origen	0	173,804,033
Endeudamiento Neto	0	0
Interno	0	0
Externo	0	0
Otros Orígenes de Financiamiento	0	173,804,033
Aplicación	138,472,098	76,295,839
Servicios de la Deuda	67,380,396	76,295,839
Interno	67,380,396	76,295,839
Externo	0	0
Otras Aplicaciones de Financiamiento	71,091,701	0
Flujos Netos de Efectivo por Actividades de Financiamiento	-138,472,098	97,508,194
Incremento/Disminución Neta en el Efectivo y Equivalentes al Efectivo	116,922,169	-130,092,494
Efectivo y Equivalentes al Efectivo al Inicio del Ejercicio	399,422,571	529,515,066
Efectivo y Equivalentes al Efectivo al Final del Ejercicio	516,344,741	399,422,571

Bajo protesta de decir verdad declaramos que los Estados Financieros y sus notas, son razonablemente correctos y son responsabilidad del emisor.

Edgar Ramírez Valenzuela
Director de Contabilidad y Presupuesto

Miguel Ángel Fonseca Gutiérrez
Tesorero Municipal



Municipio de Irapuato
 Estado Analítico del Activo
 Del 01 de enero al 31 de marzo de 2026
 (Cifras en Pesos)

Concepto	Saldo Inicial	Cargos del Periodo	Abonos del Periodo	Saldo Final	Variación del Periodo
ACTIVO	5,848,124,798	4,080,329,738	3,678,365,400	6,250,089,135	401,964,338
Activo Circulante	524,304,372	3,441,636,110	3,312,913,389	653,027,092	128,722,721
Efectivo y Equivalentes	399,422,571	2,151,479,806	2,034,557,637	516,344,741	116,922,169
Derechos a Recibir Efectivo o Equivalentes	76,318,839	1,189,840,803	1,178,419,843	87,739,799	11,420,960
Derechos a Recibir Bienes o Servicios	48,562,961	100,315,500	99,935,909	48,942,553	379,591
Inventarios	0	0	0	0	0
Almacenes	0	0	0	0	0
Estimación por Pérdida o Deterioro de Activos Circulantes	0	0	0	0	0
Otros Activos Circulantes	0	0	0	0	0
Activo No Circulante	5,323,820,426	638,693,628	365,452,011	5,597,062,043	273,241,617
Inversiones Financieras a Largo Plazo	19,518,165	0	0	19,518,165	0
Derechos a Recibir Efectivo o Equivalentes a Largo Plazo	0	0	0	0	0
Bienes Inmuebles, Infraestructura y Construcciones en Proceso	5,007,479,304	592,564,923	310,507,523	5,289,536,704	282,057,400
Bienes Muebles	859,438,886	46,128,705	24,616,553	880,951,039	21,512,153
Activos Intangibles	32,290,196	0	0	32,290,196	0
Depreciación, Deterioro y Amortización Acumulada de Bienes	-716,482,520	0	30,327,936	-746,810,456	-30,327,936
Activos Diferidos	121,576,395	0	0	121,576,395	0
Estimación por Pérdida o Deterioro de Activos no Circulantes	0	0	0	0	0
Otros Activos no Circulantes	0	0	0	0	0

Bajo protesta de decir verdad declaramos que los Estados Financieros y sus notas, son razonablemente correctos y son responsabilidad del emisor.

Edgar Ramírez Valenzuela
 Director de Contabilidad y Presupuesto

Miguel Ángel Fonseca Gutiérrez
 Tesorero Municipal



Municipio de Irapuato
 Estado Analítico de la Deuda y Otros Pasivos
 Del 01 de enero al 31 de marzo de 2026
 (Cifras en Pesos)

Denominación de las Deudas	Moneda de Contratación	Institución o País Acreedor	Saldo Inicial del Período	Saldo Final del Período
DEUDA PÚBLICA			259,631,581	299,461,882
Corto Plazo				
Deuda Interna			0	88,509,096
Instituciones de Crédito			0	88,509,096
Títulos y Valores			0	0
Arrendamientos Financieros			0	0
Deuda Externa			0	0
Organismos Financieros Internacionales			0	0
Deuda Bilateral			0	0
Títulos y Valores			0	0
Arrendamientos Financieros			0	0
Subtotal de Deuda Pública a Corto Plazo			0	88,509,096
Largo Plazo				
Deuda Interna			259,631,581	210,952,787
Instituciones de Crédito			259,631,581	210,952,787
Títulos y Valores			0	0
Arrendamientos Financieros			0	0
Deuda Externa			0	0
Organismos Financieros Internacionales			0	0
Deuda Bilateral			0	0
Títulos y Valores			0	0
Arrendamientos Financieros			0	0
Subtotal de Deuda Pública a Largo Plazo			259,631,581	210,952,787
Total de Otros Pasivos			327,055,242	181,640,157
Total de Deuda Pública y Otros Pasivos			586,686,822	481,102,039

Bajo protesta de decir verdad declaramos que los Estados Financieros y sus notas, son razonablemente correctos y son responsabilidad del emisor.

Edgar Ramirez Valenzuela
 Director de Contabilidad y Presupuesto

Miguel Angel Fonseca Gutiérrez
 Tesorero Municipal



Municipio de Irapuato
 Notas de Desglose y Memoria
 Del 1 de enero al 31 de marzo de 2026
 (Cifras en Pesos)

Ejercicio: 2026
 Periodicidad: Trimestral
 Corte: 1

NOTAS DESCRIPCIÓN

I. NOTAS DE DESGLOSE:

INFORMACION CONTABLE	
ACTI-01	INGRESOS Y OTROS BENEFICIOS
ACTI-02	GASTOS Y OTRAS PERDIDAS
ESF-01	FONDOS CON AFECTACIÓN ESPECÍFICA E INVERSIONES FINANCIERAS
ESF-02	CONTRIBUCIONES POR RECUPERAR
ESF-03	CONTRIBUCIONES POR RECUPERAR CORTO PLAZO
ESF-04	BIENES DISPONIBLES PARA SU TRANSFORMACIÓN ESTIMACIONES Y DETERIOROS (INVENTARIOS)
ESF-05	ALMACENES
ESF-06	FIDEICOMISOS, MANDATOS Y CONTRATOS ANÁLOGOS
ESF-07	PARTICIPACIONES Y APORTACIONES DE CAPITAL
ESF-08	BIENES MUEBLES E INMUEBLES
ESF-09	INTANGIBLES Y DIFERIDOS
ESF-10	ESTIMACIONES Y DETERIOROS
ESF-11	OTROS ACTIVOS
ESF-12	CUENTAS Y DOCUMENTOS POR PAGAR
ESF-13	FONDOS Y BIENES DE TERCEROS
ESF-14	PASIVOS DIFERIDOS
ESF-15	PROVISIONES
ESF-16	OTROS PASIVOS
VHP-01	PATRIMONIO CONTRIBUIDO
VHP-02	PATRIMONIO GENERADO
EFE-01	EFFECTIVO Y EQUIVALENTES
EFE-02	ADQ. DE ACT. DE INVERSIÓN EFECTIVAMENTE PAGADAS
EFE-03	CONCILIACION DE FLUJOS DE EFECTIVO NETOS

Conciliación Ig
 Conciliación Eg

II. DE MEMORIA (DE ORDEN):

CONCILIACIÓN ENTRE LOS INGRESOS PRESUPUESTARIOS Y CONTABLES
 CONCILIACIÓN ENTRE LOS EGRESOS PRESUPUESTARIOS Y LOS GASTOS CONTABLES

CONTABLES
 PRESUPUESTARIAS
 INGRESOS
 EGRESOS

Bajo protesta de decir verdad declaramos que los Estados Financieros y sus notas, son razonablemente correctos y son responsabilidad del emisor.

Edgar Ramírez Valenzuela
 Director de Contabilidad y Presupuesto

Miguel Angel Fonseca Gutiérrez
 Tesorero Municipal



ACT-01 INGRESOS Y OTROS BENEFICIOS

Cuenta	Nombre de la Cuenta	Monto	%	Explicación
4000	INGRESOS Y OTROS BENEFICIOS	1,009,035,819		
4100	INGRESOS DE GESTION	415,803,545		
4110	Impuestos	355,162,737		
4111	Impuestos Sobre los Ingresos	358,492		
4112	Impuestos Sobre el Patrimonio	348,563,660		
4113	Impuestos Sobre la Producción, el Consumo y las Transacciones	130,409		
4114	Impuestos al Comercio Exterior	0		
4115	Impuestos Sobre Nóminas y Asimilables	0		
4116	Impuestos Ecológicos	0		
4117	Accesorios de Impuestos	6,110,175		
4118	Impuestos no Comprendidos en la Ley de Ingresos Vigente, Causados en Ejercicios Fiscales Anteriores Pendientes de Liquidación o Pago	0		
4119	Otros Impuestos	0		
4120	Cuotas y Aportaciones de Seguridad Social	0		
4121	Aportaciones para Fondos de Vivienda	0		
4122	Cuotas para la Seguridad Social	0		
4123	Cuotas de Ahorro para el Retiro	0		
4124	Accesorios de Cuotas y Aportaciones de Seguridad Social	0		
4129	Otras Cuotas y Aportaciones para la Seguridad Social	0		
4130	Contribuciones de Mejoras	217,421		
4131	Contribuciones de Mejoras por Obras Públicas	217,421		
4132	Contribuciones de Mejoras no Comprendidas en la Ley de Ingresos Vigente, Causadas en Ejercicios Fiscales Anteriores Pendientes de Liquidación o Pago	0		
4140	Derechos	44,162,412		
4141	Derechos por el Uso, Goce, Aprovechamiento o Explotación de Bienes de Dominio Público	4,577,312		
4143	Derechos por Prestación de Servicios	39,180,909		
4144	Accesorios de Derechos	401,148		
4145	Derechos no Comprendidos en la Ley de Ingresos Vigente, Causados en Ejercicios Fiscales Anteriores Pendientes de Liquidación o Pago	3,043		
4149	Otros Derechos	0		
4150	Productos	7,412,678		
4151	Productos	7,412,678		
4154	Productos no Comprendidos en la Ley de Ingresos Vigente, Causados en Ejercicios Fiscales Anteriores Pendientes de Liquidación o Pago	0		
4160	Aprovechamientos	8,848,297		
4161	Incentivos Derivados de la Colaboración Fiscal	0		
4162	Multas	6,270,613		
4163	Indemnizaciones	276,018		
4164	Reintegros	20,588		
4165	Aprovechamientos Provenientes de Obras Públicas	0		
4166	Aprovechamientos no Comprendidos en la Ley de Ingresos Vigente, Causados en Ejercicios Fiscales Anteriores Pendientes de Liquidación o Pago	0		
4168	Accesorios de Aprovechamientos	980,972		
4169	Otros Aprovechamientos	1,300,105		
4170	Ingresos por Venta de Bienes y Prestación de Servicios	0		
4171	Ingresos por Venta de Bienes y Prestación de Servicios de Instituciones Públicas de Seguridad Social	0		
4172	Ingresos por Venta de Bienes y Prestación de Servicios de Empresas Productivas del Estado	0		
4173	Ingresos por Venta de Bienes y Prestación de Servicios de Entidades Paraestatales y Fideicomisos No Empresariales y No Financieros	0		
4174	Ingresos por Venta de Bienes y Prestación de Servicios de Entidades Paraestatales Empresariales No Financieras con Participación Estatal Mayoritaria	0		
4175	Ingresos por Venta de Bienes y Prestación de Servicios de Entidades Paraestatales Empresariales Financieras Monetarias con Participación Estatal Mayoritaria	0		
4176	Ingresos por Venta de Bienes y Prestación de Servicios de Entidades Paraestatales Empresariales Financieras No Monetarias con Participación Estatal Mayoritaria	0		
4177	Ingresos por Venta de Bienes y Prestación de Servicios de Fideicomisos Financieros Públicos con Participación Estatal Mayoritaria	0		
4178	Ingresos por Venta de Bienes y Prestación de Servicios de los Poderes Legislativo y Judicial, y de los Órganos Autónomos	0		
4200	PARTICIPACIONES, APORTACIONES, CONVENIOS, INCENTIVOS DERIVADOS DE LA COLABORACIÓN FISCAL, FONDOS DISTINTOS DE APORTACIONES, TRANSFERENCIAS, ASIGNACIONES, SUBSIDIOS Y SUBVENCIONES, Y PENSIONES Y JUBILACIONES	593,232,273		
4210	Participaciones, Aportaciones, Convenios, Incentivos Derivados de la Colaboración Fiscal y Fondos Distintos de Aportaciones	520,605,737		
4211	Participaciones	304,315,778		
4212	Aportaciones	212,456,139		
4213	Convenios	0		
4214	Incentivos derivados de la Colaboración Fiscal	3,833,821		
4215	Fondos Distintos de Aportaciones	0		
4220	Transferencias, Asignaciones, Subsidios y Otras ayudas	72,626,536		
4221	Transferencias Internas y Asignaciones del Sector Público	72,626,536		
4223	Subsidios y Subvenciones	0		
4225	Pensiones y Jubilaciones	0		
4227	Transferencias del Fondo Mexicano del Petróleo para la Estabilización y el Desarrollo	0		
4300	OTROS INGRESOS Y BENEFICIOS	0		
4310	Ingresos Financieros	0		
4311	Intereses Ganados de Títulos, Valores y demás Instrumentos Financieros	0		
4319	Otros Ingresos Financieros	0		
4320	Incremento por Variación de Inventarios	0		
4321	Incremento por Variación de Inventarios de Mercancías para Venta	0		

ACT-01 INGRESOS y OTROS BENEFICIOS

Cuenta	Nombre de la Cuenta	Monto	%	Explicación
4322	Incremento por Variación de Inventarios de Mercancías Terminadas	0		
4323	Incremento por Variación de Inventarios de Mercancías en Proceso de Elaboración	0		
4324	Incremento por Variación de Inventarios de Materias Primas, Materiales y Suministros para Producción	0		
4325	Incremento por Variación de Almacén de Materias Primas, Materiales y Suministros de Consumo	0		
4330	Disminución del Exceso de Estimaciones por Pérdida o Deterioro u Obsolescencia	0		
4331	Disminución del Exceso de Estimaciones por Pérdida o Deterioro u Obsolescencia	0		
4340	Disminución del Exceso de Provisiones	0		
4341	Disminución del Exceso de Provisiones	0		
4390	Otros Ingresos y Beneficios Varios	0		
4392	Bonificaciones y Descuentos Obtenidos	0		
4393	Diferencias por Tipo de Cambio a Favor	0		
4394	Diferencias de Cotizaciones a Favor en Valores Negociables	0		
4395	Resultado por Posición Monetaria	0		
4396	Utilidades por Participación Patrimonial	0		
4397	Diferencias por Reestructuración de Deuda Pública a Favor	0		
4399	Otros Ingresos y Beneficios Varios	0		

ACT-02 GASTOS Y OTRAS PERDIDAS

Cuenta	Nombre de la Cuenta	Monto	%	Explicación
5000	GASTOS Y OTRAS PERDIDAS	619,315,975	100%	
5100	GASTOS DE FUNCIONAMIENTO	493,658,059	100%	
5110	Servicios Personales	266,504,901	54%	
5111	Remuneraciones al Personal de Carácter Permanente	151,579,918	31%	
5112	Remuneraciones al Personal de Carácter Transitorio	4,223,586	1%	
5113	Remuneraciones Adicionales y Especiales	6,485,838	1%	
5114	Seguridad Social	50,348,505	10%	
5115	Otras Prestaciones Sociales y Económicas	53,867,054	11%	
5116	Pago de Estímulos a Servidores Públicos	0	0%	
5120	Materiales y Suministros	28,664,015	6%	
5121	Materiales de Administración, Emisión de Documentos y Artículos Oficiales	416,740	0%	
5122	Alimentos y Utensilios	550,220	0%	
5123	Materias Primas y Materiales de Producción y Comercialización	209,806	0%	
5124	Materiales y Artículos de Construcción y de Reparación	6,898,824	1%	
5125	Productos Químicos, Farmacéuticos y de Laboratorio	105,144	0%	
5126	Combustibles, Lubricantes y Aditivos	19,574,351	4%	
5127	Vestuario, Blancos, Prendas de Protección y Artículos Deportivos	681,015	0%	
5128	Materiales y Suministros para Seguridad	0	0%	
5129	Herramientas, Refacciones y Accesorios Menores	227,915	0%	
5130	Servicios Generales	198,489,143	40%	
5131	Servicios Básicos	23,365,912	5%	
5132	Servicios de Arrendamiento	15,189,803	3%	
5133	Servicios Profesionales, Científicos y Técnicos y Otros Servicios	16,668,866	3%	
5134	Servicios Financieros, Bancarios y Comerciales	21,725,152	4%	
5135	Servicios de Instalación, Reparación, Mantenimiento y Conservación	50,299,194	10%	
5136	Servicios de Comunicación Social y Publicidad	536,330	0%	
5137	Servicios de Traslado y Viáticos	314,645	0%	
5138	Servicios Oficiales	65,593,074	13%	
5139	Otros Servicios Generales	4,796,166	1%	
5200	TRANSFERENCIAS, ASIGNACIONES, SUBSIDIOS Y OTRAS AYUDAS	89,777,977	18%	
5210	Transferencias Internas y Asignaciones al Sector Público	70,431,037	14%	
5211	Asignaciones al Sector Público	0	0%	
5212	Transferencias Internas al Sector Público	70,431,037	14%	
5220	Transferencias al Resto del Sector Público	0	0%	
5221	Transferencias a Entidades Paraestatales	0	0%	
5222	Transferencias a Entidades Federativas y Municipios	0	0%	
5230	Subsidios y Subvenciones	2,907	0%	
5231	Subsidios	2,907	0%	
5232	Subvenciones	0	0%	
5240	Ayudas Sociales	18,422,862	4%	
5241	Ayudas Sociales a Personas	5,918,651	1%	
5242	Becas	684,155	0%	
5243	Ayudas Sociales a Instituciones	11,820,056	2%	
5244	Ayudas Sociales por Desastres Naturales y Otros Siniestros	0	0%	
5250	Pensiones y Jubilaciones	921,170	0%	
5251	Pensiones	921,170	0%	
5252	Jubilaciones	0	0%	
5259	Otras Pensiones y Jubilaciones	0	0%	
5260	Transferencias a Fideicomisos, Mandatos y Contratos Análogos	0	0%	
5261	Transferencias a Fideicomisos, Mandatos y Contratos Análogos al Gobierno	0	0%	
5262	Transferencias a Fideicomisos, Mandatos y Contratos Análogos a Entidades Paraestatales	0	0%	
5270	Transferencias a la Seguridad Social	0	0%	
5271	Transferencias por Obligaciones de Ley	0	0%	
5280	Donativos	0	0%	
5281	Donativos a Instituciones sin Fines de Lucro	0	0%	
5282	Donativos a Entidades Federativas y Municipios	0	0%	
5283	Donativos a Fideicomiso, Mandatos y Contratos Análogos Privados	0	0%	
5284	Donativos a Fideicomiso, Mandatos y Contratos Análogos Estatales	0	0%	
5285	Donativos Internacionales	0	0%	
5290	Transferencias al Exterior	0	0%	
5291	Transferencias al Exterior a Gobiernos Extranjeros y Organismos Internacionales	0	0%	
5292	Transferencias al Sector Privado Externo	0	0%	
5300	PARTICIPACIONES Y APORTACIONES	0	0%	
5310	Participaciones	0	0%	
5311	Participaciones de la Federación a Entidades Federativas y Municipios	0	0%	
5312	Participaciones de las Entidades Federativas a los Municipios	0	0%	

ACT-02 GASTOS Y OTRAS PERDIDAS

Cuenta	Nombre de la Cuenta	Monto	%	Explicación
5320	Aportaciones	0	0%	0%
5321	Aportaciones de la Federación a Entidades Federativas y Municipios	0	0%	0%
5322	Aportaciones de las Entidades Federativas a los Municipios	0	0%	0%
5330	Convenios	0	0%	0%
5331	Convenios de Reasignación	0	0%	0%
5332	Convenios de Descentralización y Otros	0	0%	0%
5400	INTERESES, COMISIONES Y OTROS GASTOS DE LA DEUDA PUBLICA	5,185,807	1%	1%
5410	Intereses de la Deuda Pública	5,185,807	1%	1%
5411	Intereses de la Deuda Pública Interna	5,185,807	1%	1%
5412	Intereses de la Deuda Pública Externa	0	0%	0%
5420	Comisiones de la Deuda Pública	0	0%	0%
5421	Comisiones de la Deuda Pública Interna	0	0%	0%
5422	Comisiones de la Deuda Pública Externa	0	0%	0%
5430	Gastos de la Deuda Pública	0	0%	0%
5431	Gastos de la Deuda Pública Interna	0	0%	0%
5432	Gastos de la Deuda Pública Externa	0	0%	0%
5440	Costo por Coberturas	0	0%	0%
5441	Costo por Coberturas	0	0%	0%
5450	Apoyos Financieros	0	0%	0%
5451	Apoyos Financieros a Intermediarios	0	0%	0%
5452	Apoyo Financieros a Ahorradores y Deudores del Sistema Financiero Nacional	0	0%	0%
5500	OTROS GASTOS Y PERDIDAS EXTRAORDINARIAS	30,694,132	6%	6%
5510	Estimaciones, Depreciaciones, Deterioros, Obsolescencia y Amortizaciones	30,694,132	6%	6%
5511	Estimaciones por Pérdida o Deterioro de Activos Circulantes	0	0%	0%
5512	Estimaciones por Pérdida o Deterioro de Activo no Circulante	0	0%	0%
5513	Depreciación de Bienes Inmuebles	10,642,882	2%	2%
5514	Depreciación de Infraestructura	0	0%	0%
5515	Depreciación de Bienes Muebles	19,038,804	4%	4%
5516	Deterioro de los Activos Biológicos	4,745	0%	0%
5517	Amortización de Activos Intangibles	641,504	0%	0%
5518	Disminución de Bienes por pérdida, obsolescencia y deterioro	366,196	0%	0%
5520	Provisiones	0	0%	0%
5521	Provisiones de Pasivos a Corto Plazo	0	0%	0%
5522	Provisiones de Pasivos a Largo Plazo	0	0%	0%
5530	Disminución de Inventarios	0	0%	0%
5531	Disminución de Inventarios de Mercancías para Venta	0	0%	0%
5532	Disminución de Inventarios de Mercancías Terminadas	0	0%	0%
5533	Disminución de Inventarios de Mercancías en Proceso de Elaboración	0	0%	0%
5534	Disminución de Inventarios de Materias Primas, Materiales y Suministros para Producción	0	0%	0%
5535	Disminución de Almacén de Materiales y Suministros de Consumo	0	0%	0%
5590	Otros Gastos	0	0%	0%
5591	Gastos de Ejercicios Anteriores	0	0%	0%
5592	Pérdidas por Responsabilidades	0	0%	0%
5593	Bonificaciones y Descuentos Otorgados	0	0%	0%
5594	Diferencias por Tipo de Cambio Negativas	0	0%	0%
5595	Diferencias de Cotizaciones Negativas en Valores Negociables	0	0%	0%
5596	Resultado por Posición Monetaria	0	0%	0%
5597	Pérdidas por Participación Patrimonial	0	0%	0%
5598	Diferencias por Reestructuración de Deuda Pública Negativas	0	0%	0%
5599	Otros Gastos Varios	0	0%	0%
5600	INVERSIÓN PÚBLICA	0	0%	0%
5610	Inversión Pública no Capitalizable	0	0%	0%
5611	Construcción en Bienes no Capitalizable	0	0%	0%

Bajo protesta de decir verdad declaramos que los Estados Financieros y sus notas, son razonablemente correctos y son responsabilidad del emisor.

EF-41 FONDOS DE AFECCIÓN ESPECÍFICA E INVERSIONES FINANCIERAS

Cuenta	Nombre de la Cuenta	Monto	Tipo	2024	2023	2022	Característica
1114	Inversiones Temporales (Hasta 3 meses)	0	0	0	0	0	0
1115	Fondos con Afectación Específica	2,570,167	0	516,786	59,846,648	0	0
1121	Inversiones Financieras de Corto Plazo	0	0	10,254,751	3,401,646	0	0

EF-42 CONTRIBUCIONES POR RECUPERAR

Cuenta	Nombre de la Cuenta	Monto	2024	2023	2022	Característica
1122	Cuentas por Cobrar a Corto Plazo	55,150,020	516,786	0	0	0
1124	Ingresos por Recuperar a Corto Plazo	6,832,248	11,633,417	0	0	0

EF-43 CONTRIBUCIONES POR RECUPERAR CORTO PLAZO

Cuenta	Nombre de la Cuenta	Monto	A 90 Días	A 180 Días	A 365 Días	+ 365 Días	Característica
1123	Deudores Diferidos por Cobrar a Corto Plazo	11,382,981	0	0	0	0	0
1125	Deudores por Anticipos de la Tesorería a Corto Plazo	319,000	0	0	0	0	0
1126	Prestamos Otorgados a Corto Plazo	0	0	0	0	0	0
1129	Otros Derechos o Equivalentes a Corto Plazo	13,351,453	0	0	0	0	0
1131	Anticipo a Proveedores por Adquisición de Bienes y Prestación de Servicios a Corto Plazo	21,194,605	0	0	0	0	0
1132	Anticipo a Proveedores por Adquisición de Bienes Inmuebles y Muebles a Corto Plazo	542,250	0	0	0	0	0
1133	Anticipo a Proveedores por Adquisición de Bienes Intangibles (Corto Plazo)	135,053	0	0	0	0	0
1134	Anticipo a Contratistas por Obras Públicas a Corto Plazo	27,070,645	0	0	0	0	0
1139	Otros Derechos a Recibir Bienes o Servicios a Corto Plazo	0	0	0	0	0	0

EF-44 BIENES DISPONIBLES PARA SU TRANSFORMACIÓN, ESTIMACIONES Y DETERIOROS (INVENTARIOS)

Cuenta	Nombre de la Cuenta	Monto	Sistema de Costeo	Método de Valuación	Convergencia de la Aplicación	Impacto de Información Financiera
1140	Inventarios	0	0	SIN INFORMACIÓN QUE REVELAR	0	0
1141	Inventario de Mercaderías para Venta	0	0	0	0	0
1142	Inventario de Mercaderías Terminadas	0	0	0	0	0
1143	Inventario de Mercaderías en Proceso de Elaboración	0	0	0	0	0
1144	Inventario de Materias Primas, Materiales y Suministros para Producción	0	0	0	0	0
1145	Bienes en Tránsito	0	0	0	0	0

EF-45 ALMACENES

Cuenta	Nombre de la Cuenta	Monto	Método	Convergencia de Aplicación	Impacto de Información Financiera
1150	Almacenes	0	0	SIN INFORMACIÓN QUE REVELAR	0
1151	Almacén de Materiales y Suministros de Consumo	0	0	0	0

EF-46 FIDEJACIONES, MANDATOS Y CONTRATOS ANALÓGOS

Cuenta	Nombre de la Cuenta	Monto	Tipo	Característica
1213	Fideicomisos, Mandatos y Contratos Analógicos	16,518,165	0	0

EF-47 PARTICIPACIONES Y APORTACIONES DE CAPITAL

Cuenta	Nombre de la Cuenta	Monto	Método de depreciación	Método de depreciación	Criterios	Característica
1211	Inversiones a Largo Plazo	0	0	0	0	0
1212	Títulos y Valores a Largo Plazo	0	0	0	0	0
1214	Participaciones y Aportaciones de Capital	0	0	0	0	0

EF-48 BIENES INMUEBLES E INMUEBLES

Cuenta	Nombre de la Cuenta	Monto	Dsp. Costo	Dsp. Acumulada	Método de depreciación	Tasa Aplicada	Criterios	Característica
1230	Bienes Inmuebles, Infraestructura y Construcciones en Proceso	5,286,536,704	10,642,892	254,196,517	0	0	0	0
1231	Terrenos	1,996,608,589	0	0	0	0	0	0
1232	Viviendas	950,133,786	9,709,221	249,474,081	0	0	0	0
1233	Edificios no Habitacionales	0	0	0	0	0	0	0
1234	Infraestructura	1,515,128,516	0	0	0	0	0	0
1235	Construcciones en Proceso en Bienes de Dominio Público	746,425,568	0	0	0	0	0	0
1236	Otros Bienes Inmuebles	880,951,039	19,043,549	471,055,865	4,722,436	0	0	0
1239	Bienes Muebles	111,232,077	2,532,441	82,659,866	471,055,865	0	0	0
1241	Mobiliario y Equipo de Administración	36,628,227	471,060	27,561,077	27,561,077	0	0	0
1242	Equipo e Instrumental Médico y de Laboratorio	3,885,876	96,025	3,213,256	3,213,256	0	0	0
1243	Equipo e Instrumental (Médico y de Laboratorio)	305,882,972	6,399,072	221,396,009	221,396,009	0	0	0
1244	Vehículos y Equipo de Transporte	292,785,007	7,182,135	52,872,733	52,872,733	0	0	0
1245	Equipo de Bienes y Seguridad	125,112,772	2,358,071	82,459,479	82,459,479	0	0	0
1246	Máquinas, Otros Equipos y Herramientas	1,048,901	0	0	0	0	0	0
1247	Construcciones, Obras de Arte y Oficinas Valiosas	1,389,306	4,745	633,645	633,645	0	0	0
1248	Activos Biológicos	0	0	0	0	0	0	0

EF-49 INTANGIBLES Y DETERIOROS

Cuenta	Nombre de la Cuenta	Monto	Amort. Costo	Amort. Acum.	Método aplicados	Tasa Aplicada	Criterios	Característica
1250	Activos Intangibles	32,250,186	641,504	21,588,073	0	0	0	0
1251	Software	4,620,892	96,072	3,285,341	0	0	0	0
1252	Patentes, Marcas y Derechos	2,672	0	0	0	0	0	0
1253	Concesiones y Franquicias	0	0	0	0	0	0	0
1254	Licencias	27,468,882	545,491	18,272,732	0	0	0	0
1259	Otros Activos Intangibles	0	0	0	0	0	0	0
1270	Activos Diferidos	121,576,395	0	0	0	0	0	0
1271	Estudios, Formulación y Evaluación de Proyectos	0	0	0	0	0	0	0
1272	Derechos Sobre Bienes en Régimen de Arrendamiento Financiero	0	0	0	0	0	0	0
1273	Gastos Pagados por Adiantado a Largo Plazo	130,500	0	0	0	0	0	0
1274	Anticipos a Largo Plazo	0	0	0	0	0	0	0
1275	Beneficios al Retiro de Empleados Pagados por Adiantado	0	0	0	0	0	0	0
1279	Otros Activos Diferidos	121,445,895	0	0	0	0	0	0

EF-49 ESTIMACIONES Y DETERIOROS

Cuenta	Nombre de la Cuenta	Monto	Criterio	Característica
1160	Estimación por Pérdida o Deterioro de Activos Circulantes	0	0	0
1161	Estimaciones para Cuentas Incobrables por Derechos o Recibos Efectivos o Equivalentes	0	0	0
1162	Estimación por Deterioro de Inventarios	0	0	0

ESF-11 OTROS ACTIVOS

Cuenta	Nombre de la Cuenta	Monto	Característica	SIN INFORMACION QUE REVELAR
1190	Otros Activos Circulantes	0		
1191	Valores en Garantía	0		
1192	Bienes en Garantía (excluye depósitos de fondos)	0		
1193	Bienes Derivados de Emingagos, Diercomios, Asguramientos, Diercion en Pago	0		
1280	Adquisición con Fondos de Terceros	0		
1281	Otros Activos no Circulantes	0		
1282	Bienes en Concesión	0		
1283	Bienes en Arrendamiento Financiero	0		
1285	Bienes en Comodato	0		

ESF-12 CUENTAS Y DOCUMENTOS POR PAGAR

Cuenta	Nombre de la Cuenta	Monto	A 90 Días	A 180 Días	Más de 306 Días	Características
2110	Cuentas por Pagar a Corto Plazo	59,836,222	0	59,836,222	0	0
2111	Servicios Personales por Pagar a Corto Plazo	-9,350	0	-9,350	0	0
2112	Prestamos por Pagar a Corto Plazo	4,794,564	0	4,794,564	0	0
2113	Contribuciones y Cuentas por Pagar a Corto Plazo	-138,407	0	-138,407	0	0
2114	Participaciones y Aportaciones por Pagar a Corto Plazo	0	0	0	0	0
2115	Transferencias Obreras por Pagar a Corto Plazo	0	0	0	0	0
2116	Intereses, Comisiones y Otros Gastos de la Deuda Pública por Pagar a Corto Plazo	18,163,980	0	18,163,980	0	0
2117	Relaciones y Contribuciones por Pagar a Corto Plazo	0	0	0	0	0
2118	Devoluciones de la Ley de Ingresos por Pagar a Corto Plazo	37,026,465	0	37,026,465	0	0
2119	Otras Cuentas por Pagar a Corto Plazo	0	0	0	0	0
2120	Documentos por Pagar a Corto Plazo	0	0	0	0	0
2121	Documentos Comerciales por Pagar a Corto Plazo	0	0	0	0	0
2122	Documentos con Contrastes por Obras Públicas por Pagar a Corto Plazo	0	0	0	0	0
2129	Otros Documentos por Pagar a Corto Plazo	0	0	0	0	0

ESF-13 FONDOS Y BIENES DE TERCEROS

Cuenta	Nombre de la Cuenta	Monto	Naturaliza	Característica
2160	Fondos y Bienes de Terceros en Garantía y/o Administración a Corto Plazo	0	0	0
2161	Fondos en Garantía a Corto Plazo	0	0	0
2162	Fondos en Administración a Corto Plazo	0	0	0
2163	Fondos Contingentes a Corto Plazo	0	0	0
2164	Fondos de Fideicomisos, Mandatos y Contratos Avillogos a Corto Plazo	0	0	0
2165	Otros Fondos de Terceros en Garantía y/o Administración a Corto Plazo	0	0	0
2166	Valores y Bienes en Garantía a Corto Plazo	0	0	0
2250	Fondos y Bienes de Terceros en Garantía y/o Administración a Largo Plazo	0	0	0
2251	Fondos en Garantía a Largo Plazo	0	0	0
2252	Fondos en Administración a Largo Plazo	0	0	0
2253	Fondos Contingentes a Largo Plazo	0	0	0
2254	Fondos de Fideicomisos, Mandatos y Contratos Avillogos a Largo Plazo	0	0	0
2255	Otros Fondos de Terceros en Garantía y/o Administración a Largo Plazo	0	0	0
2256	Valores y Bienes en Garantía a Largo Plazo	0	0	0

ESF-14 PASIVOS DIFERIDOS

Cuenta	Nombre de la Cuenta	Monto	Naturaliza	Característica
2140	Pasivos Diferidos a Corto Plazo	0	0	0
2141	Ingresos Cobrados por Adelantado a Corto Plazo	0	0	0
2142	Otros Cobrados por Adelantado a Corto Plazo	0	0	0
2149	Otros Pasivos Diferidos a Corto Plazo	0	0	0
2240	Pasivos Diferidos a Largo Plazo	0	0	0
2241	Créditos Diferidos a Largo Plazo	0	0	0
2242	Ingresos Cobrados por Adelantado a Largo Plazo	0	0	0
2249	Otros Pasivos Diferidos a Largo Plazo	0	0	0

ESF-15 PROVISIONES

Cuenta	Nombre de la Cuenta	Monto	Naturaliza	Característica
2170	Provisiones a Corto Plazo	0	0	0
2171	Provisión para Demandas y Juicios a Corto Plazo	0	0	0
2172	Provisión para contingencias a Corto Plazo	0	0	0
2179	Otras Provisiones a Corto Plazo	0	0	0
2260	Provisiones a Largo Plazo	121,446,895	0	0
2261	Provisión para Demandas y Juicios a Largo Plazo	3,523,371	0	0
2262	Provisión para Pensiones a Largo Plazo	0	0	0
2263	Provisión para Contingencias a Largo Plazo	0	0	0
2269	Otras Provisiones a Largo Plazo	117,922,524	0	0

ESF-16 OTROS PASIVOS

Cuenta	Nombre de la Cuenta	Monto	Naturaliza	Característica
2190	Otros Pasivos a Corto Plazo	358,040	0	0
2191	Ingresos por Clasificar	358,040	0	0
2192	Reaudación por Participar	0	0	0
2199	Otros Pasivos Circulantes	0	0	0

Bajo protesta de decir verdad declaramos que los Estados Financieros y sus notas, son razonablemente correctos y son responsabilidad del emisor.



Notas

VHP-01 PATRIMONIO CONTRIBUIDO

Cuenta	Nombre de la Cuenta	Monto	Tipo	Naturaleza
3110	Aportaciones	437,543,669		
3120	Donaciones de Capital	1,743,255,856		
3130	Actualización de la Hacienda Pública/Patrimonio	136,654,974		

VHP-02 PATRIMONIO GENERADO

Cuenta	Nombre de la Cuenta	Monto	Procedencia
3210	Resultado del Ejercicio (Ahorro/ Desahorro)	389,719,844	
3220	Resultados de Ejercicios Anteriores	3,023,149,971	
3230	Revalúos	27,515,593	
3231	Revalúo de Bienes Inmuebles	27,515,593	
3232	Revalúo de Bienes Muebles	0	
3233	Revalúo de Bienes Intangibles	0	
3239	Otros Revalúos	0	
3240	Reservas	0	
3241	Reservas de Patrimonio	0	
3242	Reservas Territoriales	0	
3243	Reservas por Contingencias	0	
3250	Rectificaciones de Resultados de Ejercicios Anteriores	11,147,189	
3251	Cambios en Políticas Contables	0	
3252	Cambios por Errores Contables	11,147,189	
3253	Cambios en Estimaciones Contables	0	

Bajo protesta de decir verdad declaramos que los Estados Financieros y sus notas, son razonablemente correctos y son responsabilidad del emisor.



Municipio de Irapuato
Notas de Desglose Estado de Flujos de Efectivo
Del 1 de enero al 31 de marzo de 2026

Ejercicio: 2026
Periodicidad: Trimestral
Corte: 1

EFE-01 EFECTIVO Y EQUIVALENTES

Cuenta	Nombre de la Cuenta	2026	2025
1111	Efectivo	150,242	173,425
1112	Bancos/Tesorería	479,697,289	385,627,392
1113	Bancos/Dependencias y Otros	0	0
1114	Inversiones Temporales (Hasta 3 meses)	0	0
1115	Fondos con Afectación Específica	0	0
1116	Depósitos de Fondos de Terceros en Garantía y/o Administración	36,497,209	13,621,754
1119	Otros Efectivos y Equivalentes	0	0
1110	Total de Efectivo y Equivalentes	516,344,741	399,422,571

EFE-02 ADQ. DE ACT. DE INVERSIÓN EFECTIVAMENTE PAGADAS

Cuenta	Nombre de la Cuenta	2026	2025
1230	Bienes Inmuebles, Infraestructura y Construcciones en Proceso	159,922,784	824,161,533
1231	Terrenos	0	0
1232	Viviendas	0	0
1233	Edificios no Habitacionales	0	0
1234	Infraestructura	0	0
1235	Construcciones en Proceso en Bienes de Dominio Público	119,084,863	315,634,934
1236	Construcciones en Proceso en Bienes Propios	40,837,921	508,526,598
1239	Otros Bienes Inmuebles	0	0
1240	Bienes Muebles	21,512,153	31,971,291
1241	Mobiliario y Equipo de Administración	5,202,142	7,582,695
1242	Mobiliario y Equipo Educativo y Recreativo	29,785	4,976,253
1243	Equipo e Instrumental Médico y de Laboratorio	0	84,782
1244	Vehículos y Equipo de Transporte	15,064,230	13,949,947
1245	Equipo de Defensa y Seguridad	30,071	3,832,640
1246	Maquinaria, Otros Equipos y Herramientas	616,518	1,544,974
1247	Colecciones, Obras de Arte y Objetos Valiosos	0	0
1248	Activos Biológicos	569,406	0
1250	Activos Intangibles	0	0
1251	Software	0	0
1252	Patentes, Marcas y Derechos	0	0
1253	Concesiones y Franquicias	0	0
1254	Licencias	0	0
1259	Otros Activos Intangibles	0	0
	Total de Aplicación de efectivo por Actividades de Inversión	181,434,937	856,132,824

EFE-03 CONCILIACIÓN DE FLUJOS DE EFECTIVO NETOS

Cuenta	Nombre de la Cuenta	2026	2025
3210	Resultado del Ejercicio Ahorro/Desahorro	389,719,844	230,370,957
	(+) Movimientos de partidas (o rubros) que no afectan al efectivo	71,581,759	418,206,260
5100	GASTOS DE FUNCIONAMIENTO	0	0
5120	Almacén de Materiales y Suministros de Consumo	0	0
5120	Almacén de Materiales y Suministros de Consumo	0	0
5130	Amortización gastos pagados por anticipado CP	0	0
5400	INTERESES, COMISIONES Y OTROS GASTOS DE LA DEUDA PUBLICA	5,185,807	27,617,045
5410	Intereses de la deuda pública	5,185,807	27,617,045
5411	Intereses de la Deuda Pública Interna	5,185,807	27,617,045
5420	Comisiones de la deuda pública	0	0
5421	Comisiones de la Deuda Pública Interna	0	0
5430	Gastos de la deuda pública	0	0
5431	Gastos de la Deuda Pública Interna	0	0
5440	Costo por coberturas	0	0
5441	Costo por coberturas	0	0
5450	Apoyos financieros	0	0
5451	Apoyos Financieros a Intermediarios	0	0
5452	Apoyo Financieros a Ahorradores y Deudores del Sistema Financiero Nacional	0	0
5500	OTROS GASTOS Y PERDIDAS EXTRAORDINARIAS	30,696,158	198,627,934
5510	Estimaciones, Depreciaciones, Deterioros, Obsolescencia y Amortizaciones	30,694,132	198,625,909
5511	Estimaciones por Pérdida o Deterioro de Activos Circulantes	0	0
5512	Estimaciones por Pérdida o Deterioro de Activo no Circulante	0	0
5513	Depreciación de Bienes Inmuebles	10,642,882	42,202,954
5514	Depreciación de Infraestructura	0	0
5515	Depreciación de Bienes Muebles	19,038,804	79,283,366
5516	Deterioro de los Activos Biológicos	4,745	0
5517	Amortización de Activos Intangibles	641,504	2,627,567
5518	Disminución de Bienes por pérdida, obsolescencia y deterioro	366,196	74,512,021
5520	Provisiones	0	0
5521	Provisiones de Pasivos a Corto Plazo	0	0
5522	Provisiones de Pasivos a Largo Plazo	0	0
5530	Disminución de Inventarios	0	0
5531	Disminución de Inventarios de Mercancías para Venta	0	0
5532	Disminución de Inventarios de Mercancías Terminadas	0	0
5533	Disminución de Inventarios de Mercancías en Proceso de Elaboración	0	0
5534	Disminución de Inventarios de Materias Primas, Materiales y Suministros para Producción	0	0
5535	Disminución de Almacén de Materiales y Suministros de Consumo	0	0
5590	Otros Gastos	2,026	2,025
5591	Gastos de Ejercicios Anteriores	0	0
5592	Pérdidas por Responsabilidades	0	0
5593	Bonificaciones y Descuentos Otorgados	0	0
5594	Diferencias por Tipo de Cambio Negativas en Efectivo y Equivalentes	0	0
5595	Diferencias de Cotizaciones Negativas en Valores Negociables	0	0
5596	Resultado por Posición Monetaria	0	0

EFE-03 CONCILIACIÓN DE FLUJOS DE EFECTIVO NETOS

Cuenta	Nombre de la Cuenta	2026	2025
5597	Pérdidas por Participación Patrimonial	0	0
5599	Otros Gastos Varios	0	0
5600	INVERSIÓN PÚBLICA	0	128,638,998
5610	Inversión Pública no Capitalizable	0	128,638,998
5611	Construcción en Bienes no Capitalizable	0	128,638,998
2110	Incremento en Cuentas por Pagar de Operación	35,699,794	65,322,284
2111	Provisiones capítulo 1000	0	0
2112	Provisiones capítulo 2000	459,546	14,320,507
2112	Provisiones capítulo 3000	19,191,816	50,422,466
2115	Provisiones capítulo 4000	16,048,432	579,311
2114	Provisiones capítulo 8000	0	0
	(-) Movimientos de partidas (o rubros) que afectan al efectivo (gasto)	0	0
1270	Activos Diferidos	0	0
1273	Gastos pagados por anticipado LP	0	0
	(-) Movimientos de partidas (o rubros) que no afectan al efectivo (Ingreso)	24,470,373	24,239,304
4300	OTROS INGRESOS Y BENEFICIOS	0	0
4310	Ingresos Financieros	0	0
4311	Intereses Ganados de Títulos, Valores y demás Instrumentos Financieros	0	0
4319	Otros Ingresos Financieros	0	0
4320	Incremento por Variación de Inventarios	0	0
4321	Incremento por Variación de Inventarios de Mercancías para Venta	0	0
4322	Incremento por Variación de Inventarios de Mercancías Terminadas	0	0
4323	Incremento por Variación de Inventarios de Mercancías en Proceso de Elaboración	0	0
4324	Incremento por Variación de Inventarios de Materias Primas, Materiales y Suministros para Producción	0	0
4325	Incremento por Variación de Almacén de Materias Primas, Materiales y Suministros de Consumo	0	0
4330	Disminución del Exceso de Estimaciones por Pérdida o Deterioro u Obsolescencia	0	0
4331	Disminución del Exceso de Estimaciones por Pérdida o Deterioro u Obsolescencia	0	0
4340	Disminución del Exceso de Provisiones	0	0
4341	Disminución del Exceso de Provisiones	0	0
4390	Otros Ingresos y Beneficios Varios	0	0
4392	Bonificaciones y Descuentos Obtenidos	0	0
4393	Diferencias por Tipo de Cambio a Favor	0	0
4394	Diferencias de Cotizaciones a Favor en Valores Negociables	0	0
4395	Resultado por Posición Monetaria	0	0
4396	Utilidades por Participación Patrimonial	0	0
4397	Diferencias por Reestructuración de Deuda Pública a Favor	0	0
4399	Otros Ingresos y Beneficios Varios	0	0
1120	Incremento en Cuentas por Cobrar de Operación	24,470,373	24,239,304
1124	Ingresos por recuperar CRI 10	1,060,336	488,133
1124	Ingresos por recuperar CRI 20	0	0
1124	Ingresos por recuperar CRI 30	0	0
1124	Ingresos por recuperar CRI 40	23,110,937	16,687,377
1124	Ingresos por recuperar CRI 50	2,547	1,243
1124	Ingresos por recuperar CRI 60	296,553	2,620,454
1122	Cuentas por cobrar CRI 70	0	0
1122	Cuentas por cobrar CRI 80	0	1,252,097
1122	Cuentas por cobrar CRI 90	0	3,190,000
	= Flujos de Efectivo Netos de las Actividades de Operación	436,831,230	624,337,913



Bajo protesta de decir verdad declaramos que los Estados Financieros y sus notas, son razonablemente correctos y son responsabilidad del emisor.



Municipio de Irapuato
Conciliación entre los Ingresos Presupuestarios y Contables
Del 1 de enero al 31 de marzo de 2026
(Cifras en pesos)

1. Total de Ingresos Presupuestarios	1,009,035,819
2. Más Ingresos Contables No Presupuestarios	0
2.1 Ingresos Financieros	0
2.2 Incremento por Variación de inventarios	0
2.3 Disminución del Exceso de Estimaciones por Pérdida o Deterioro u Obsolescencia	0
2.4 Disminución del Exceso de Provisiones	0
2.5 Otros Ingresos y Beneficios Varios	0
2.6 Otros Ingresos Contables No Presupuestarios	0
3. Menos Ingresos Presupuestarios No Contables	0
3.1 Aprovechamientos Patrimoniales	0
3.2 Ingresos Derivados de Financiamientos	0
3.3 Otros Ingresos Presupuestarios No Contables	0
4. Total de Ingresos Contables	1,009,035,819

Bajo protesta de decir verdad declaramos que los Estados Financieros y sus notas, son razonablemente correctos y son responsabilidad del emisor.


 	Municipio de Irapuato	
	Conciliación entre los Egresos Presupuestarios y los Gastos Contables	
	Del 1 de enero al 31 de marzo de 2026	
	(Cifras en pesos)	
1. Total de Egresos Presupuestarios		845,280,347

2. Menos Egresos Presupuestarios No Contables		256,658,504
2.1 Materias Primas y Materiales de Producción y Comercialización		0
2.2 Materiales y Suministros		0
2.3 Mobiliario y Equipo de Administración		5,202,142
2.4 Mobiliario y Equipo Educativo y Recreativo		29,785
2.5 Equipo e Instrumental Médico y de Laboratorio		0
2.6 Vehículos y Equipo de Transporte		15,064,230
2.7 Equipo de Defensa y Seguridad		30,071
2.8 Maquinaria, Otros Equipos y Herramientas		616,518
2.9 Activos Biológicos		569,406
2.10 Bienes Inmuebles		0
2.11 Activos Intangibles		0
2.12 Obra Pública en Bienes de Dominio Público		126,430,543
2.13 Obra Pública en Bienes Propios		40,837,921
2.14 Acciones y Participaciones de Capital		0
2.15 Compra de Títulos y Valores		0
2.16 Concesión de Préstamos		0
2.17 Inversiones en Fideicomisos, Mandatos y Otros Análogos		0
2.18 Provisiones para Contingencias y Otras Erogaciones Especiales		0
2.19 Amortización de la Deuda Pública		67,877,887
2.20 Adeudos de Ejercicios Fiscales Anteriores (ADEFAS)		0
2.21 Otros Egresos Presupuestarios No Contables		0

3. Más Gastos Contables No Presupuestarios		30,694,132
3.1 Estimaciones, Depreciaciones, Deterioros, Obsolescencia y Amortizaciones		30,694,132
3.2 Provisiones		0
3.3 Disminución de Inventarios		0
3.4 Otros Gastos		0
3.5 Inversión Pública no Capitalizable		0
3.6 Materiales y Suministros (consumos)		0
3.7 Otros Gastos Contables No Presupuestarios		0

4. Total de Gastos Contables		619,315,975
-------------------------------------	--	--------------------

Bajo protesta de decir verdad declaramos que los Estados Financieros y sus notas, son razonablemente correctos y son responsabilidad del emisor.



Cuenta	Concepto	Saldo Inicial	Cargos del Periodo	Abonos del Periodo	Saldo Final	Valores en Custodia	Tasa	Vencimiento	Tipo de Contrato
7000	CUENTAS DE ORDEN CONTABLES								
7110	Valores en Custodia	0	0	0	0	0	0	0	SIN INFORMACIÓN QUE REVELAR
7120	Custodia de Valores	0	0	0	0	0	0	0	
7130	Instrumentos de Crédito Prestados a Formadores de Mercado	0	0	0	0	0	0	0	
7140	Préstamo de Instrumentos de Crédito a Formadores de Mercado y su Garantía	0	0	0	0	0	0	0	
7150	Instrumentos de Crédito Recibidos en Garantía de los Formadores de Mercado	0	0	0	0	0	0	0	
7160	Garantía de Créditos Recibidos de los Formadores de Mercado	0	0	0	0	0	0	0	
7210	Autorización para la Emisión de Bonos, Títulos y Valores de la Deuda Pública Interna	0	0	0	0	0	0	0	
7220	Autorización para la Emisión de Bonos, Títulos y Valores de la Deuda Pública Externa	0	0	0	0	0	0	0	
7230	Emisiones Autorizadas de la Deuda Pública Interna y Externa	0	0	0	0	0	0	0	
7240	Suscripción de Contratos de Préstamos y Otras Obligaciones de la Deuda Pública Interna	0	0	0	0	0	0	0	
7250	Suscripción de Contratos de Préstamos y Otras Obligaciones de la Deuda Pública Externa	0	0	0	0	0	0	0	
7260	Contratos de Préstamos y Otras Obligaciones de la Deuda Pública Interna y Externa	0	0	0	0	0	0	0	
7310	Avales Autorizados	0	0	0	0	0	0	0	
7320	Avales Firmados	0	0	0	0	0	0	0	
7330	Fianzas y Garantías Recibidas por Deudara Cobrar	0	0	0	0	0	0	0	
7340	Fianzas y Garantías Recibidas	0	0	0	0	0	0	0	
7350	Fianzas Otorgadas para Respaldar Obligaciones no Fiscales del Gobierno	0	0	0	0	0	0	0	
7360	Fianzas Otorgadas del Gobierno para Respaldar Obligaciones no Fiscales	0	0	0	0	0	0	0	
7410	Demandas Judiciales en Proceso de Resolución	0	0	0	0	0	0	0	
7420	Resolución de Demandas en Proceso Judicial	0	0	0	0	0	0	0	
7510	Contratos para Inversión Mediante Proyectos para Prestación de Servicios (PPS) y Similares	0	0	0	0	0	0	0	
7520	Inversión Pública Contratada Mediante Proyectos para Prestación de Servicios (PPS) y Similares	0	0	0	0	0	0	0	
7610	Bienes Bajo Contrato en Concesión	0	0	0	0	0	0	0	
7620	Contrato de Concesión por Bienes	0	0	0	0	0	0	0	
7630	Bienes Bajo Contrato en Comodato	0	0	0	0	0	0	0	
7640	Contrato de Comodato por Bienes	0	0	0	0	0	0	0	

8000 CUENTAS DE ORDEN PRESUPUESTARIAS

Cuentas de Orden Presupuestarias de Ingresos		2026
Concepto		
8110	Ley de Ingresos Estimada	2,648,449,400
8120	Ley de Ingresos por Especular	-1,712,347,610
8130	Modificaciones a la Ley de Ingresos Estimada	72,934,029
8140	Ley de Ingresos Derivada	-24,470,373
8150	Ley de Ingresos Recaudada	-984,565,446

Cuentas de Orden Presupuestarias de Egresos		2026
Concepto		
8210	Presupuesto de Egresos Aprobado	-2,648,449,400
8220	Presupuesto de Egresos por Ejecutar	1,816,005,372
8230	Modificaciones al Presupuesto de Egresos Aprobado	-486,469,213
8240	Presupuesto de Egresos Comprometido	473,632,895
8250	Presupuesto de Egresos Devengado	0
8260	Presupuesto de Egresos Ejercido	48,728,772
8270	Presupuesto de Egresos Pagado	796,551,575

Bajo protesta de decir verdad declaramos que los Estados Financieros y sus notas, son razonablemente correctos y son responsabilidad del emisor.



MUNICIPIO DE IRAPUATO, GUANAJUATO
NOTAS DE GESTIÓN ADMINISTRATIVA
CORRESPONDIENTES AL 31 DE MARZO DE 2026

Los Estados Financieros del Municipio de Irapuato, Guanajuato, provee de información financiera a los principales usuarios de esta, al Congreso y a los ciudadanos.

Su objetivo es presentar el contexto económico-financiero, los principales resultados de gestión y las políticas aplicadas que inciden en la formulación, ejecución y evaluación del gasto público municipal.

De esta manera, se informa y explica la respuesta del gobierno a las condiciones relacionadas con la información financiera de cada período de gestión; además, de exponer aquellas políticas que podrían afectar la toma de decisiones en períodos posteriores.

❖ Las notas de gestión administrativa deben contener los siguientes puntos:

Contenido

1. Introducción:	2
2. Autorización e Historia:	2
3. Panorama Económico y Financiero	2
4. Organización y Objeto Social:	6
5. Bases de Preparación de los Estados Financieros	7
6. Políticas de Contabilidad Significativas:	8
7. Posición en Moneda Extranjera y Protección por Riesgo Cambiario:	12
8. Reporte Analítico del Activo:	13
9. Fideicomisos, Mandatos y Análogos:	16
10. Reporte de la Recaudación:	16
11. Información sobre la Deuda y el Reporte Analítico de la Deuda:	17
12. Calificaciones otorgadas:	18
13. Proceso de Mejora:	18
14. Información por Segmentos:	29
15. Eventos Posteriores al Cierre:	29
16. Partes Relacionadas:	29
17. Responsabilidad Sobre la Presentación Razonable de la Información Contable:	30



MUNICIPIO DE IRAPUATO, GUANAJUATO

NOTAS DE GESTIÓN ADMINISTRATIVA

CORRESPONDIENTES AL 31 DE MARZO DE 2026

1. Introducción:

El municipio de Irapuato, ubicado en el estado de Guanajuato, México, es una región dinámica con una economía diversificada. Destaca como centro de producción agrícola e industrial, especialmente en la fabricación de productos metálicos. En el ámbito agrícola, sobresale la producción de fresa, maíz, sorgo, trigo, cebada, brócoli y lechuga, lo que refuerza su reputación como un importante motor agroindustrial.

Además, Irapuato participa activamente en sectores clave como el comercio, la construcción, la industria alimentaria, la fabricación de maquinaria y equipo, así como los servicios inmobiliarios y de alquiler de bienes muebles e intangibles, consolidándose como un polo estratégico para el desarrollo económico en el Bajío.

2. Autorización e Historia:

El municipio de Irapuato se crea como ente público en el año de 1985.

De igual manera, el inicio de una nueva gestión de Gobierno Municipal, supone la oportunidad para realizar un análisis de la estructura de organización y alcances de las atribuciones, procesos administrativos y operativos de la administración, considerando para este objetivo, la necesidad de reconocer lo rápido que evoluciona la sociedad en el transcurso del tiempo, lo que está directamente vinculado con la globalización, el desarrollo económico, político y social de la localidad, del estado, de la región y del país, con una demanda recurrente y universal del elemento más importante para el ser humano, la paz pública y social.

3. Panorama Económico y Financiero

Situación Económica General del Municipio

El Municipio de Irapuato, Guanajuato, se ubica en una región con alta dinámica económica (Bajío), con una base productiva diversificada y participación relevante de los sectores industrial, agroindustrial, comercial y de servicios. Dicho contexto incide en el comportamiento de los ingresos municipales —particularmente los **ingresos propios** (impuestos, derechos, productos y aprovechamientos) y en la **recaudación asociada a la actividad económica local**—, así como en la demanda de servicios públicos e infraestructura.



MUNICIPIO DE IRAPUATO, GUANAJUATO NOTAS DE GESTIÓN ADMINISTRATIVA CORRESPONDIENTES AL 31 DE MARZO DE 2026

Durante el ejercicio fiscal 2025, el entorno económico local se mantuvo estable, con continuidad de la actividad industrial y agroindustrial, así como de los servicios y el comercio; lo anterior se reflejó en un comportamiento ordenado de los ingresos y en la necesidad de mantener disciplina presupuestaria y control del gasto, con enfoque de cierre del ejercicio.

Inversión privada y actividad productiva

En el transcurso del año anterior se mantuvo la atracción y/o consolidación de proyectos de inversión privada vinculados principalmente a actividades manufactureras y cadenas de suministro regionales. Para efectos de estas Notas, lo anterior se incorpora como **contexto económico general**, toda vez que su impacto se observa de manera indirecta en variables como empleo formal, actividad comercial y, por ende, en la recaudación.

Empleo y mercado laboral

El mercado laboral del municipio presenta un comportamiento consistente con la dinámica regional, con presencia de empleo formal asociado al sector industrial y una participación relevante de actividades comerciales y de servicios. Para efectos municipales, este entorno se considera como un factor que incide en el comportamiento de la recaudación y en la prestación de servicios, manteniéndose como reto permanente la mejora de condiciones laborales y la reducción de informalidad, en coordinación con políticas públicas y programas de fomento económico.

Comercio exterior

La integración de Irapuato a cadenas regionales de suministro y comercio exterior —principalmente vinculadas a manufactura y agroindustria— contribuye a la estabilidad de la actividad productiva local.

En estas Notas, el comercio exterior se presenta únicamente como **referencia de contexto**, privilegiando el análisis de los ingresos y egresos municipales a partir de los registros presupuestarios y contables del ejercicio 2025.

Infraestructura y proyectos estratégicos

Durante el año anterior, el Municipio continuó con la ejecución de programas de infraestructura y obra pública orientados a mejorar la movilidad, servicios básicos y equipamiento urbano y social, en congruencia con la planeación institucional y las prioridades de atención.



MUNICIPIO DE IRAPUATO, GUANAJUATO NOTAS DE GESTIÓN ADMINISTRATIVA CORRESPONDIENTES AL 31 DE MARZO DE 2026

Estas acciones se reflejan en la aplicación del gasto conforme a los programas presupuestarios autorizados, y su evidencia se integra en la documentación soporte de obra pública, conforme a los criterios de control interno y rendición de cuentas aplicables.

Finanzas públicas municipales y recursos

La situación financiera del municipio de Irapuato es reportada como **sólida y manejada con prudencia fiscal**. Para el **Ejercicio Fiscal 2026**, el Ayuntamiento aprobó un **Presupuesto de Ingresos y Egresos de 2,648 millones de pesos**, lo que representa un aumento de 58 millones (+5.3%) respecto al presupuesto del año anterior (2025 fue de ~\$2,515 millones). Este ligero incremento real, por encima de la inflación estimada, permite fortalecer rubros clave sin incurrir en desequilibrios.

Origen de los ingresos: Los recursos que conforman el presupuesto municipal provienen de tres fuentes principales:

- **Participaciones federales:** transferencias de libre disposición provenientes de la Federación (Ramo 28). Para 2026 se estiman **más de 1,000 millones de pesos** por este concepto. Estas participaciones – que incluyen por ejemplo la parte municipal del IVA, ISR e IEPS recaudados nacionalmente – constituyen la columna vertebral de los ingresos de Irapuato y dependen del comportamiento de la economía nacional y estatal.
- **Aportaciones y convenios (recursos etiquetados):** son fondos federales y estatales con destino específico (Ramo 33 y otros programas). Para 2026 se proyectan alrededor de **700 millones de pesos en aportaciones** (e.g. Fondo de Infraestructura Social Municipal, Fortamun, fondos de seguridad, educación, salud, etc.) y convenios con Gobierno del Estado. Estos recursos están condicionados a proyectos o gastos particulares (obra social, seguridad pública, etc.) y complementan el presupuesto en áreas prioritarias.
- **Ingresos propios municipales:** conformados por la **recaudación local de impuestos, derechos, productos y aprovechamientos**. Aquí figuran el **impuesto predial**, impuestos sobre traslación de dominio, licencias de construcción, pago de servicios municipales, multas, entre otros. En 2025 el municipio logró fortalecer su recaudación interna, y para 2026 se estima que los **ingresos propios rondarán los 800 millones de pesos**, aproximadamente (la diferencia entre el total y los recursos federales/estatales). Esto refleja esfuerzos de la administración en actualizar catastros, facilitar el pago de contribuciones y eficientar la cobranza.

Aplicación del presupuesto (Egresos): El gobierno municipal ha declarado que **60% del presupuesto 2026 se orienta a cuatro ejes prioritarios: seguridad ciudadana, servicios públicos, obra social y obra pública**. Esto se alinea con las demandas más apremiantes de la población. En términos prácticos, las mayores partidas de gasto se asignan a:



MUNICIPIO DE IRAPUATO, GUANAJUATO NOTAS DE GESTIÓN ADMINISTRATIVA CORRESPONDIENTES AL 31 DE MARZO DE 2026

- **Seguridad pública:** Incluye sueldos y equipamiento de la Secretaría de Seguridad Ciudadana (policía municipal, tránsito), capacitación de elementos, videocámaras, programas de prevención, etc. La seguridad ha sido priorizada dada la importancia de mantener la paz social para el desarrollo económico.
- **Servicios públicos municipales:** Comprende alumbrado público, recolección de basura, mantenimiento de calles y parques, agua potable y alcantarillado (en coordinación con JAPAMI), entre otros. Son servicios esenciales para la calidad de vida diaria y la operación de negocios, por lo que reciben una porción significativa del gasto operativo.
- **Obra social y desarrollo comunitario:** Programas sociales, apoyo a la educación, salud municipal, desarrollo rural, cultura y deporte, etc., así como las obras de infraestructura social (pavimentaciones, electrificación rural, centros comunitarios). Este rubro busca atender el rezago social y construir capital humano.
- **Inversión en obra pública mayor:** Incluye los proyectos de infraestructura estratégica descritos anteriormente (vialidades, planta de tratamiento, etc.), así como otras obras de impacto económico (p. ej. polígonos industriales, mejoramiento urbano céntrico, transporte). Aunque muchas de estas inversiones se costean parcialmente con fondos estatales/federales, el municipio destina una parte de recursos propios para complementarlas.

El **40% restante del presupuesto** cubre otras obligaciones y gastos de operación del gobierno local: nómina administrativa, pago de deudas y compromisos financieros si los hubiera, gasto corriente de dependencias, y mantenimiento de la infraestructura existente. Cabe señalar que Irapuato ha seguido **políticas de contención del gasto corriente** para canalizar más recursos a inversión.

Saldo financiero y disponibilidad: Al cierre de 2025, el municipio reportó finanzas sanas, logrando cubrir el 100% de sus compromisos presupuestales sin déficits. Se realizó un proceso de cierre fiscal ordenado, asegurando que todas las obligaciones (proveedores, obras en proceso, servicios) quedaran pagadas o con presupuesto garantizado. Para 2026, Irapuato inicia el año con una **disponibilidad financiera adecuada**, contando con suficientes flujos de efectivo y reservas para operar sus programas desde enero, a la espera de que se materialicen las participaciones y aportaciones programadas a lo largo del año. No se reportan desequilibrios significativos ni retrasos en transferencias que afecten la liquidez municipal. Asimismo, la deuda pública municipal – en caso de existir – se mantiene dentro de parámetros manejables y en cumplimiento de la Ley de Disciplina Financiera; Irapuato no ha contraído deudas nuevas relevantes y su perfil crediticio es estable.



MUNICIPIO DE IRAPUATO, GUANAJUATO

NOTAS DE GESTIÓN ADMINISTRATIVA

CORRESPONDIENTES AL 31 DE MARZO DE 2026

4. Organización y Objeto Social:

El Municipio de Irapuato, Guanajuato, es una entidad de derecho público con personalidad jurídica y patrimonio propio, constituida conforme al marco legal aplicable. Su objeto se orienta a establecer las bases de la Administración Pública Municipal y ejecutar los procedimientos administrativos necesarios para cumplir con su responsabilidad de **prestar servicios públicos**, así como promover el desarrollo integral del municipio, en atención a las atribuciones conferidas al Ayuntamiento.

En ese sentido, el Municipio proporciona, entre otros, los siguientes servicios públicos esenciales:

- Agua potable, drenaje, alcantarillado, tratamiento y disposición de aguas residuales.
- Alumbrado público.
- Limpia, recolección, traslado, tratamiento y disposición final de residuos.
- Seguridad pública y tránsito, en el ámbito de su competencia.
- Mercados y centrales de abasto.
- Panteones y rastro, entre otros.

El Municipio opera bajo el **Reglamento Orgánico de la Administración Pública Municipal de Irapuato**, el cual establece la estructura administrativa, atribuciones y mecanismos de coordinación institucional. Dicho instrumento se revisa y actualiza conforme a las necesidades de la operación gubernamental y las prioridades institucionales, con el propósito de fortalecer la eficiencia administrativa, el control interno, la rendición de cuentas y la adecuada prestación de servicios públicos.

Para garantizar la eficacia de los programas y proyectos municipales, durante el ejercicio fiscal 2026 se impulsó la **alineación programática** del Presupuesto de Egresos con las metas y objetivos institucionales establecidos en el **Programa de Gobierno Municipal 2024-2027**, a fin de orientar el gasto público hacia resultados, asegurar continuidad operativa y fortalecer la consistencia entre la planeación, el presupuesto y la ejecución.



MUNICIPIO DE IRAPUATO, GUANAJUATO

NOTAS DE GESTIÓN ADMINISTRATIVA

CORRESPONDIENTES AL 31 DE MARZO DE 2026

Líneas estratégicas del Programa de Gobierno Municipal 2024–2027

1. Eje 1: Con paso firme por la paz



- Fortalecimiento de la seguridad ciudadana.
- 2. ○ **Eje 2: Con paso firme por la ciudad**
- Desarrollo de infraestructura urbana y movilidad.
- 3. ○ **Eje 3: Con paso firme por el medio ambiente**
- Sostenibilidad y cuidado ambiental.
- 4. ○ **Eje 4: Con paso firme por el desarrollo social y humano**
- Inclusión social y mejora de la calidad de vida.
- 5. ○ **Eje 5: Con paso firme por el futuro**
- Promoción de innovación y desarrollo económico.

5. Bases de Preparación de los Estados Financieros

En cumplimiento con la **Ley General de Contabilidad Gubernamental (LGCG)** y las disposiciones emitidas por el **Consejo Nacional de Armonización Contable (CONAC)**, el Municipio de Irapuato implementó para el ejercicio fiscal 2026 herramientas normativas y técnicas orientadas a asegurar la **armonización, consistencia, comparabilidad y revelación suficiente** de la información financiera. En este sentido, los estados financieros y presupuestarios se presentan juntamente con sus notas, por constituir una unidad inseparable para su adecuada interpretación y evaluación por las instancias competentes.

Convenios para la mejora de la gestión financiera

El Municipio mantuvo el esquema de coordinación con el Poder Ejecutivo del Estado para el uso y operación del **Sistema Integral de la Hacienda Pública**, a fin de generar información contable y presupuestaria bajo criterios armonizados. Lo anterior permite dar soporte a los instrumentos técnicos que conforman el Sistema de Contabilidad Gubernamental, entre los que destacan:

1. **Plan de Cuentas:** Sistema ordenado para identificar y registrar las operaciones contables de manera uniforme.
2. **Clasificador por Objeto del Gasto (COG):** Clasifica las erogaciones conforme a su naturaleza y destino del gasto.



MUNICIPIO DE IRAPUATO, GUANAJUATO
NOTAS DE GESTIÓN ADMINISTRATIVA
CORRESPONDIENTES AL 31 DE MARZO DE 2026

3. **Clasificador por Rubro de Ingresos (CRI):** Presenta los ingresos públicos según su naturaleza y origen.
4. **Lista de Cuentas:** Relación estructurada para el registro de activos, pasivos, hacienda pública/patrimonio, ingresos, gastos y cuentas de orden.
5. **Clasificador Económico:** Ordena las transacciones conforme a su naturaleza económica, facilitando el análisis del gasto corriente y de capital.
6. **Clasificador Funcional del Gasto:** Agrupa el gasto conforme a finalidades y funciones socioeconómicas.
7. **Clasificador por Fuente de Financiamiento:** Identifica el origen de los recursos con los que se financia el gasto.
8. **Clasificador por Tipo de Gasto:** Distingue gasto corriente, gasto de capital, amortización de deuda y reducción de pasivos, entre otros.
9. **Clasificación Administrativa:** Vincula las asignaciones presupuestarias con las unidades responsables ejecutoras.
10. **Clasificación Programática:** Ordena el gasto conforme a programas presupuestarios y objetivos institucionales.
11. **Momentos Contables de los Ingresos y Egresos:** Registro de las operaciones en sus etapas presupuestarias, conforme a las disposiciones aplicables.
12. **Cuentas de Orden y Vinculación Presupuestaria-Contable:** Permiten identificar de manera trazable el presupuesto autorizado/modificado y su efecto patrimonial, fortaleciendo la fiscalización y rendición de cuentas.

Transparencia y difusión.

El Municipio garantiza la transparencia de la información financiera mediante su generación, presentación y publicación conforme a la LGCG y a los formatos y criterios emitidos por el CONAC, difundiendo dicha información en su página de internet en los términos aplicables. En particular, la LGCG establece que la información financiera deberá publicarse conforme a las **normas, estructura, formatos y contenido** que emita el CONAC, y difundirse en el sitio institucional; asimismo, deberá publicarse por lo menos **trimestralmente** y permanecer disponible la correspondiente a los **últimos seis ejercicios fiscales**, salvo la información anual con plazos específicos.

6. Políticas de Contabilidad Significativas:

Provisiones

Durante el ejercicio fiscal 2026, las provisiones se registraron de manera continua y consistente con la base de acumulación (devengado), a efecto de que las obligaciones presentes se reconozcan oportunamente en los estados financieros.



MUNICIPIO DE IRAPUATO, GUANAJUATO
NOTAS DE GESTIÓN ADMINISTRATIVA
CORRESPONDIENTES AL 31 DE MARZO DE 2026

Este procedimiento contribuye a la adecuada previsión de recursos y al fortalecimiento del control financiero para la atención de compromisos presentes y, en su caso, contingentes debidamente sustentados.

Reclasificaciones

Las reclasificaciones contables se realizan en cuanto se identifica la necesidad de corregir un registro, ajustar una clasificación o atender solicitudes específicas de las áreas responsables o de instancias fiscalizadoras.

Dichos movimientos se efectúan con apego a la normatividad aplicable, bajo criterios de oportunidad, trazabilidad y evidencia documental, a fin de preservar la integridad de los registros financieros y la consistencia de la información contable y presupuestaria.

Depuración y cancelación de saldos

El Municipio de Irapuato se encuentra en un proceso exhaustivo de revisión, depuración y, en su caso, cancelación de saldos acumulados de ejercicios anteriores, con el propósito de corregir discrepancias, eliminar inconsistencias históricas y fortalecer la razonabilidad de los estados financieros.

A la fecha, se ha logrado la depuración completa de las siguientes cuentas relacionadas con obligaciones, retenciones, subsidios y registros históricos:

Cuenta	Nombre	Estatus
112200004	SUBSIDIO PARA EL EMPLEO	DEPURADA
112300003	GASTOS POR COMPROBAR	DEPURADA
112400001	CONTRIBUYENTES/CLIENTES	DEPURADA
112500001	FONDO FIJO	DEPURADA
113100001	ANTICIPO PROVEEDORES POR PRESTACIÓN DE SERVICIOS C.P.	DEPURADA
211200112	PASIVOS CAPÍTULO 2000 AL CIERRE 2011	DEPURADA
211700001	ISPT RETENCIONES A EMPLEADOS	DEPURADA
211700214	RETENCIÓN DESCUENTOS FIJOS	DEPURADA
211700301	RETENCIÓN POR OBRA PÚBLICA DIVO 0.05%	DEPURADA
211700302	RETENCIONES OBRA PÚBLICA OB SOC 1%	DEPURADA
211700303	RETENCIONES OBRA PÚBLICA R 33 ISR AFECT	DEPURADA
211700306	RETENCIÓN PENAS CONVENCIONALES OP	DEPURADA



MUNICIPIO DE IRAPUATO, GUANAJUATO
NOTAS DE GESTIÓN ADMINISTRATIVA
CORRESPONDIENTES AL 31 DE MARZO DE 2026

Cuenta	Nombre	Estatus
211900001	OTRAS CUENTAS POR PAGAR A CORTO PLAZO	DEPURADA
211900008	MULTAS FEDERALES NO FISCALES	DEPURADA
211900013	PASIVOS POR SENTENCIAS	DEPURADA
211900022	MULTAS ESTATALES NO FISCALES Y CRÉDITOS FISCALES ESTATALES	DEPURADA
211900026	CHEQUES CANCELADOS SENTENCIAS	DEPURADA
211900212	INTERESES DE CONVENCIONES EN MATERIA DE DEPÓSITOS ETIQUETADOS	DEPURADA
211900214	INTERESES DE ASISTENCIA SOCIAL ETIQUETADO_21	DEPURADA
3110000002	PATRIMONIO FIDEICOMISO	DEPURADA

Impacto en los estados financieros:

Este proceso de depuración fortalece la calidad y confiabilidad de la información contable, disminuye riesgos de errores históricos y mejora la trazabilidad documental de saldos para fines de fiscalización y rendición de cuentas.

Estímulo fiscal

El Municipio de Irapuato se encuentra adherido a estímulos fiscales otorgados por la Secretaría de Hacienda y Crédito Público (SHCP), cumpliendo en tiempo y forma con los requisitos establecidos para acceder a los beneficios relacionados con:

1. **ISR participable**, en los términos del artículo 3-B de la Ley de Coordinación Fiscal.
2. **Decreto para la Regularización del Pago de Derechos y Aprovechamientos de Agua y Derechos por Descarga de Aguas Residuales**, aplicable a municipios y organismos operadores, que otorga condiciones preferenciales para la regularización de obligaciones relacionadas con el uso y manejo del agua.

Remanente / disponibilidad

De acuerdo con las disposiciones de armonización contable, el Municipio reconoce el resultado financiero del ejercicio y, para fines de seguimiento, utiliza cuentas específicas de cierre conforme al Plan de Cuentas. En este sentido:



MUNICIPIO DE IRAPUATO, GUANAJUATO
NOTAS DE GESTIÓN ADMINISTRATIVA
CORRESPONDIENTES AL 31 DE MARZO DE 2026

Superávit financiero:

Esta cuenta de cierre refleja el excedente financiero cuando los ingresos percibidos superan a los gastos devengados. En el ejercicio fiscal 2025, el resultado positivo se asoció a la eficiencia en la administración de recursos públicos y al cumplimiento de metas presupuestarias.

Marco normativo aplicable (remanentes, disponibilidades e ingresos excedentes)

Con fundamento en la **Ley de Disciplina Financiera de las Entidades Federativas y los Municipios (LDFEFM)**:

- **Artículo 2, fracción VIII Bis:** define las **disponibilidades** como los recursos provenientes de ingresos de ejercicios fiscales anteriores que no fueron pagados ni devengados para algún rubro presupuestado, excluyendo las transferencias federales etiquetadas.
- **Artículo 2, fracción XX:** define los **ingresos excedentes** como aquellos que se obtienen durante el ejercicio fiscal en exceso de los aprobados en la Ley de Ingresos.

Consideraciones relevantes:

- El manejo del superávit financiero y las disponibilidades se realizó observando la normatividad vigente, preservando trazabilidad y evidencia documental.
- El registro y seguimiento de ingresos excedentes permitió atender necesidades adicionales surgidas durante el ejercicio, conforme a los mecanismos de autorización correspondientes.

Derivado del cierre del ejercicio fiscal 2025, aprobado en la **sesión de Ayuntamiento número 37**, se determinaron remanentes por un monto total de **\$414.85 millones de pesos (mdp)**. Adicionalmente, en la sesión pública ordinaria celebrada el **25 de febrero de 2026** se aprobó la **primera modificación**, respectivamente, al Presupuesto de Ingresos y Egresos del ejercicio fiscal 2026.

Modificaciones al Presupuesto de Ingresos y Egresos 2026

A lo largo del ejercicio fiscal 2026 se realizaron adecuaciones presupuestarias para atender necesidades operativas y solicitudes de ampliación de las dependencias, mediante las siguientes modificaciones:

1. Primera modificación

- Sesión ordinaria: **Número 37**, celebrada el **25 de febrero de 2026**.



MUNICIPIO DE IRAPUATO, GUANAJUATO
NOTAS DE GESTIÓN ADMINISTRATIVA
CORRESPONDIENTES AL 31 DE MARZO DE 2026

- Total presupuestado: **\$3,134.91 mdp.**

Consideraciones técnicas

1. Disponibilidades y Remanentes del Ejercicio 2025

- Los remanentes y disponibilidades del ejercicio fiscal 2025, aunque constituyen una fuente importante de recursos para 2026, no se reflejan en el **Estado Analítico de Ingresos** del año en curso.
- Esta práctica está alineada con los principios contables establecidos por la **Ley de Disciplina Financiera de las Entidades Federativas y los Municipios**, garantizando que cada ejercicio fiscal se presente de manera independiente y precisa.

2. Principios Contables Aplicados

- La segregación de los remanentes y disponibilidades asegura que las transacciones presupuestarias se reflejen exclusivamente en el periodo al que pertenecen, evitando distorsiones en la interpretación de los resultados financieros.
- Este enfoque es consistente con el artículo 2, fracción VIII Bis de la Ley de Disciplina Financiera, que define las disponibilidades como recursos no devengados ni pagados durante ejercicios fiscales anteriores, excluyendo transferencias federales etiquetadas.

3. Gestión Responsable de los Recursos

- Las modificaciones al presupuesto de ingresos y egresos del ejercicio 2026 se efectuaron con base en análisis detallados de las necesidades operativas y en estricto cumplimiento de la normatividad vigente.
- Cada ajuste presupuestario fue aprobado mediante la sesión de Ayuntamiento correspondiente, fortaleciendo la transparencia y la rendición de cuentas.

En conclusión, es importante señalar que, conforme a las prácticas contables adecuadas, la disponibilidad o remanente resultante del ejercicio fiscal de 2025 no se refleja en el estado analítico de ingresos del año en curso. Esto se debe a que dicha recaudación pertenece a un periodo fiscal anterior y, por tanto, su inclusión en el estado analítico de 2026 no correspondería con los principios de contabilidad aplicados a la administración pública. Este enfoque asegura que cada ejercicio fiscal se presente de manera clara y precisa, reflejando únicamente las transacciones que pertenecen a su respectivo periodo.

7. Posición en Moneda Extranjera y Protección por Riesgo Cambiario:

El municipio de Irapuato no realiza transacciones en moneda extranjera.



MUNICIPIO DE IRAPUATO, GUANAJUATO
NOTAS DE GESTIÓN ADMINISTRATIVA
CORRESPONDIENTES AL 31 DE MARZO DE 2026

8. Reporte Analítico del Activo:

Con la intención de mostrar de manera transparente y objetiva los bienes muebles e inmuebles que componen el patrimonio Municipal, se adjunta en hipervínculo del proceso que se realiza en el Municipio, a manera de resumen se describe el contenido:

“REGISTRO, VALORACIÓN Y CONTROL DE LOS BIENES PATRIMONIALES DEL MUNICIPIO DE IRAPUATO, GUANAJUATO”.

Objetivo:

Llevar una adecuada gestión patrimonial, así como el tratamiento del inventario, procedimientos para altas y demás incidencias de los bienes Muebles e Inmuebles del Municipio de Irapuato, Guanajuato.

1. **Reglas de Registro y Valoración del Patrimonio**, generales y específicas.
2. **Parámetros de estimación de vida útil** y valores posteriores.
3. **Catálogos de bienes.**
4. **Registros auxiliares de bienes.**
5. **Registros de altas, bajas y actualización de valores.**

Objetivo Específico:

Definir el registro y control de los bienes patrimoniales, observando las disposiciones jurídicas y normativas aplicables. Unificaran criterios mediante el análisis y la discusión de las opiniones sobre el tema.

- 1.- Reglas de Registro y Valoración del Patrimonio, Generales y Específicas.
- 2.- Parámetros de Estimación de Vida Útil y Valores Posteriores.
- 3.- Catálogos de Bienes.
- 4.- Registros Auxiliares de Bienes.
- 5.- Registros de Altas, Bajas, Actualización de Valores.



MUNICIPIO DE IRAPUATO, GUANAJUATO
NOTAS DE GESTIÓN ADMINISTRATIVA
CORRESPONDIENTES AL 31 DE MARZO DE 2026



Vida útil o porcentajes de depreciación, deterioro o amortización utilizados en los diferentes tipos de activos:

“Guía de Vida Útil Estimada y Porcentajes de Depreciación”

Cuenta	Concepto	Años de vida útil	% de depreciación anual
1.2.3	BIENES INMUEBLES, INFRAESTRUCTURA Y CONSTRUCCIONES EN PROCESO		
1.2.3.2	Viviendas	50	2
1.2.3.3	Edificios No Habitacionales	30	3.3
1.2.3.4	Infraestructura	25	4
1.2.3.9	Otros Bienes Inmuebles	20	5
1.2.4	BIENES MUEBLES		
1.2.4.1	Mobiliario y Equipo de Administración		
1.2.4.1.1	Muebles de Oficina y Estantería	10	10
1.2.4.1.2	Muebles, Excepto De Oficina Y Estantería	10	10
1.2.4.1.3	Equipo de Cómputo y de Tecnologías de la Información	3	33.3
1.2.4.1.9	Otros Mobiliarios y Equipos de Administración	10	10
1.2.4.2	Mobiliario y Equipo Educativo y Recreativo		
1.2.4.2.1	Equipos y Aparatos Audiovisuales	3	33.3



MUNICIPIO DE IRAPUATO, GUANAJUATO
NOTAS DE GESTIÓN ADMINISTRATIVA
CORRESPONDIENTES AL 31 DE MARZO DE 2026

Cuenta	Concepto	Años de vida útil	% de depreciación anual
1.2.4.2.2	Aparatos Deportivos	5	20
1.2.4.2.3	Cámaras Fotográficas y de Video	3	33.3
1.2.4.2.9	Otro Mobiliario y Equipo Educativo y Recreativo	5	20
1.2.4.3 Equipo e Instrumental Médico y de Laboratorio			
1.2.4.3.1	Equipo Médico y de Laboratorio	5	20
1.2.4.3.2	Instrumental Médico y de Laboratorio	5	20
1.2.4.4 Equipo de Transporte			
1.2.4.4.1	Automóviles y Equipo Terrestre	5	20
1.2.4.4.2	Carrocerías y Remolques	5	20
1.2.4.4.3	Equipo Aeroespacial	5	20
1.2.4.4.4	Equipo Ferroviario	5	20
1.2.4.4.5	Embarcaciones	5	20
1.2.4.4.9	Otros Equipos de Transporte	5	20
1.2.4.5	Equipo de Defensa y Seguridad ¹	*	*
1.2.4.6 Maquinaria, Otros Equipos y Herramientas			
1.2.4.6.1	Maquinaria y Equipo Agropecuario	10	10
1.2.4.6.2	Maquinaria y Equipo Industrial	10	10
1.2.4.6.3	Maquinaria y Equipo de Construcción	10	10
1.2.4.6.4	Sistemas de Aire Acondicionado, Calefacción y de Refrigeración Industrial y Comercial	10	10
1.2.4.6.5	Equipo de Comunicación y Telecomunicación	10	10
1.2.4.6.6	Equipos de Generación Eléctrica, Aparatos y Accesorios Eléctricos	10	10
1.2.4.6.7	Herramientas y Máquinas-Herramienta	10	10
1.2.4.6.9	Otros Equipos	10	10
1.2.4.8 Activos Biológicos			
1.2.4.8.1	Bovinos	5	20
1.2.4.8.2	Porcinos	5	20
1.2.4.8.3	Aves	5	20



**MUNICIPIO DE IRAPUATO, GUANAJUATO
NOTAS DE GESTIÓN ADMINISTRATIVA
CORRESPONDIENTES AL 31 DE MARZO DE 2026**

Cuenta	Concepto	Años de vida útil	% de depreciación anual
1.2.4.8.4	Ovinos y Caprinos	5	20
1.2.4.8.5	Peces y Acuicultura	5	20
1.2.4.8.6	Equinos	5	20
1.2.4.8.7	Especies Menores y de Zoológico	5	20
1.2.4.8.8	Árboles y Plantas	5	20
1.2.4.8.9	Otros Activos Biológicos	5	20

9. Fideicomisos, Mandatos y Análogos:

- Fideicomiso BBVA BANCOMER (F/4060406), dicho fideicomiso es para la administración de la deuda que tiene el Municipio de Irapuato.

10. Reporte de la Recaudación:

**ESTADO ANALÍTICO DEL INGRESO
DEL 01 DE ENERO AL 31 DE MARZO DE 2026**

Rubro de Ingresos	Modificado	Devengado
Impuestos	477,886,180	355,162,737
Contribuciones de Mejoras	1,065,000	217,421
Derechos	178,945,038	44,162,412
Productos	77,371,245	7,412,678
Aprovechamientos	50,990,032	8,848,297
Participaciones, Aportaciones, Convenios, Incentivos de Derivados de la Colaboración Fiscal y Fondos Distintos de Aportaciones	1,855,962,388	520,605,737
Transferencias, Asignaciones, Subsidios y Subvenciones, y Pensiones y Jubilaciones	79,163,546	72,626,536
Ingresos Derivados de Financiamientos		
Total	2,721,383,429	1,009,035,819

Tabla comparativa recaudación predial 2025 vs 2026:

Concepto	Mar 2025	Mar 2026	Variación %
Predial	\$289.61 mdp	\$324.48 mdp	12.04%
ISAI	\$15.80 mdp	\$22.59 mdp	42.97%
Recargos Catastro	\$1.50 mdp	\$5.53 mdp	268.67%



MUNICIPIO DE IRAPUATO, GUANAJUATO
NOTAS DE GESTIÓN ADMINISTRATIVA
CORRESPONDIENTES AL 31 DE MARZO DE 2026

11. Información sobre la Deuda y el Reporte Analítico de la Deuda:

Deuda Pública Directa

Al cierre de marzo de 2026, el saldo total de la deuda pública municipal asciende a \$247.46 millones de pesos, distribuido en tres créditos bancarios vigentes. Durante el ejercicio se han realizado pagos por \$5.58 millones a capital e intereses del crédito principal, manteniendo una razón de sostenibilidad inferior al 25% de los ingresos de libre disposición, dentro de los límites prudenciales establecidos en la Ley de Disciplina Financiera de las Entidades Federativas y los Municipios (LDFEFM), como se detalla a continuación:

SALDO DE LA DEUDA PÚBLICA AL MES DE MARZO DE 2026

Destino del Crédito	Acreedor	Clase del Título	Financiamiento Contratado	Financiamiento Dispuesto	Saldo en Pesos	Tasa de Interés	Capital Amortizado	Intereses Pagados Acumulados	Intereses Pagados en el Ejercicio	Capital Pagado en el Ejercicio
			En Pesos	En Pesos			En Pesos			
Inversión Pública Productiva	BBVA Bancomer, S.A. Grupo Financiero BBVA Bancomer.	Contrato de Apertura de Crédito Simple (Pesos) 2014	261,485,238.93	257,611,452.83	61,540,477.83	TIE 28 D + 0.70 pb 11.48%	196,070,975.00	135,259,794.51	1,293,109.63	4,293,525.00
Inversión Pública Productiva	BBVA Bancomer, S.A. Grupo Financiero BBVA Bancomer.	Contrato de Apertura de Crédito Simple (Pesos) 2014	200,000,000.00	200,000,000.00	49,611,304.00	TIE 28 D + 0.70 pb 11.48%	150,388,696.00	117,249,925.99	1,041,366.18	3,382,434.00
Inversión Pública Productiva	BBVA Bancomer, S.A. Grupo Financiero BBVA Bancomer.	Contrato de Apertura de Crédito Simple (Pesos) 2023	184,038,148.11	177,673,947.31	136,310,100.45	TIE 28 D + 0.70 pb 11.48%	41,363,846.86	39,350,921.17	2,795,236.51	4,493,739.57

Comparativos ejercicios anteriores:

Municipio de Irapuato							
Analítico de la Deuda							
Concepto	AL 31 DE DICIEMBRE DEL 2021	AL 31 DE DICIEMBRE DEL 2022	AL 31 DE DICIEMBRE DEL 2023	AL 31 DE DICIEMBRE DEL 2024	AL 30 DE SEPTIEMBRE DEL 2025	AL 31 DE DICIEMBRE DEL 2025	AL 31 DE MARZO DEL 2026
	Saldo Final del Período	Saldo Final del Período	Saldo Final del Período	Saldo Final del Período	Saldo Final del Período	Saldo Final del Período	Saldo Final del Período
DEUDA PÚBLICA	241,643,084.83	342,507,876.29	456,989,169.88	308,310,375	271,801,279	259,631,580	247,461,882

Situación de la deuda contingente

La deuda contingente se conforma por las operaciones de endeudamiento en las cuales el Municipio funja como avalista, deudor solidario, subsidiario o sustituto de sus organismos descentralizados.





MUNICIPIO DE IRAPUATO, GUANAJUATO NOTAS DE GESTIÓN ADMINISTRATIVA CORRESPONDIENTES AL 31 DE MARZO DE 2026

12. Calificaciones otorgadas:

Durante 2025, la agencia **Fitch Ratings** ratificó al Municipio de Irapuato, Guanajuato, con la **calificación nacional de largo plazo 'AAA(mex)'**, con **perspectiva estable**, lo que constituye el nivel más alto dentro de la escala nacional de Fitch y refleja la solidez del perfil financiero y de liquidez del Municipio. ([Gobierno Municipal de Irapuato](#))

Adicionalmente, el Municipio cuenta con calificación en **escala internacional 'BBB-'** y **calificación nacional 'AAA(mex)'**, ambas con **perspectiva estable**, así como con **perfil crediticio individual (PCI) 'bbb'**, conforme a documentación institucional pública

Las **calificaciones de riesgo crediticio** constituyen una **opinión independiente** sobre el riesgo crediticio de la entidad evaluada, basada en factores relevantes (ingresos, gasto, pasivos y liquidez, entre otros), y **no representan una recomendación de inversión**. Para la administración pública municipal, estas evaluaciones funcionan como un referente externo sobre el desempeño financiero y la capacidad para cumplir obligaciones en tiempo y forma.

En términos institucionales, mantener una calificación alta aporta elementos objetivos para: (i) fortalecer la **transparencia y rendición de cuentas**; (ii) contar con una **base comparativa** sobre el desempeño financiero; y (iii) mejorar la comunicación con actores internos y externos. Asimismo, en caso de requerirse financiamiento en el futuro, una calificación sólida puede contribuir a acceder a mejores condiciones y a optimizar el perfil de obligaciones vigentes, dentro del marco de disciplina financiera aplicable.

Referencia pública: Para efectos de consulta, la información fue publicada en el sitio de Fitch Ratings (comunicado de ratificación 2025) y en comunicados institucionales relacionados. ([Gobierno Municipal de Irapuato](#))

<https://www.fitchratings.com/research/es/international-public-finance/fitch-affirms-municipality-of-irapuato-ratings-outlook-stable-30-06-2025>

13. Proceso de Mejora:

La adecuación de las estructuras contables y presupuestales en el marco de la armonización, implicaron la modificación a los procesos de registro en el Sistema Integral de Hacienda Pública identificando así, las etapas presupuestales del ingreso y del egreso.

Lista de Cuentas

El Municipio adoptó un listado de cuentas alineado al **Plan de Cuentas emitido por el CONAC**, realizando la reclasificación de saldos a la nueva estructura contable.



MUNICIPIO DE IRAPUATO, GUANAJUATO NOTAS DE GESTIÓN ADMINISTRATIVA CORRESPONDIENTES AL 31 DE MARZO DE 2026

Este proceso fortaleció la consistencia en el registro, así como la presentación de los estados financieros, facilitando el análisis por rubro y la atención a requerimientos de fiscalización.

Adecuación de criterios de registro en rubros relevantes

Obra Pública

El registro de la obra se realiza en la cuenta específica de activo denominada "**Obras en proceso**". Al momento del registro, se vincula de manera automática —y conforme a las **matrices de conversión emitidas por el CONAC**— con las partidas presupuestales del **Capítulo 6000**, fortaleciendo la correspondencia entre el avance de obra, su registro patrimonial y el ejercicio presupuestario.

Deuda Pública

Se consolidó la clasificación de la deuda pública en **corto y largo plazo**, identificando en el registro y en el Estado de Situación Financiera la **porción a corto plazo de la deuda pública a largo plazo**, dentro del grupo de **pasivo circulante**, con el fin de mejorar la transparencia del servicio de la deuda y la razonabilidad de su presentación.

Ingresos

En materia de ingresos, se adoptó el **Clasificador por Rubro de Ingresos**, así como el registro de las etapas presupuestales de **ingreso aprobado, modificado, devengado y recaudado**, fortaleciendo el control de la recaudación y la consistencia del Estado Analítico de Ingresos.

Con la finalidad de atender los momentos contables del ingreso, se consideraron, entre otros, los siguientes criterios de registro:

- El **ingreso modificado** consiste en incorporar, en su caso, las adecuaciones al ingreso aprobado.
- Las modificaciones al ingreso se registran, principalmente, en los siguientes supuestos:
 - Cuando se actualicen las estimaciones de ingresos respecto a la proyección original.
 - Tratándose de convenios, cuando se cuente con el **documento debidamente formalizado**.

Egresos

En materia de egresos, se adoptó el **Clasificador por Objeto del Gasto emitido por el CONAC**, y se adecuaron los procesos de registro para atender los momentos contables del egreso, fortaleciendo la trazabilidad desde el presupuesto hasta el reconocimiento contable del gasto.



MUNICIPIO DE IRAPUATO, GUANAJUATO NOTAS DE GESTIÓN ADMINISTRATIVA CORRESPONDIENTES AL 31 DE MARZO DE 2026

- El **gasto comprometido** refleja la aprobación por autoridad competente de un acto administrativo u otro instrumento jurídico que formaliza una relación con terceros para la adquisición de bienes y servicios o la ejecución de obras.
 - En el caso de **obra pública**, el compromiso se registra al formalizarse el contrato por autoridad competente.
 - En el caso de **deuda pública**, se registra al inicio del ejercicio presupuestario por el total de pagos a realizar durante el ejercicio.
 - En el caso de **transferencias**, el compromiso se registra de manera mensual conforme a solicitudes y calendarios establecidos.
- El **gasto devengado** refleja el reconocimiento de obligaciones de pago a favor de terceros, derivado de la recepción de conformidad de bienes, servicios y obras oportunamente contratadas.
- El **gasto pagado** refleja la cancelación total o parcial de dichas obligaciones, mediante el desembolso de efectivo o cualquier otro medio de pago.

Información financiera

La estructura y presentación de la información financiera se sujetó a la normativa local aplicable y a la emitida por el **Consejo Nacional de Armonización Contable**, con el propósito de atender los requerimientos de los usuarios para llevar a cabo el seguimiento, fiscalización y evaluación de la gestión municipal.

Cabe señalar que el Municipio continúa fortaleciendo este proceso de armonización, mediante ajustes operativos y controles de registro, con el objetivo de asegurar en tiempo y forma la adopción integral del esquema de contabilidad gubernamental y consolidar beneficios en materia de **calidad de la información, transparencia y rendición de cuentas**, particularmente en los procesos de cierre del ejercicio fiscal.

SEVAC

El **Sistema de Evaluaciones de la Armonización Contable (SEvAC)** es el mecanismo con el que la Auditoría Superior del Estado de Guanajuato (ASEG) y el Consejo Estatal de Armonización Contable (CACEG) verifican que los municipios cumplan con:

- **Transparencia y publicación de información financiera**
- **Registro contable y presupuestario ordenado**
- **Control de bienes y recursos públicos**

20



MUNICIPIO DE IRAPUATO, GUANAJUATO NOTAS DE GESTIÓN ADMINISTRATIVA CORRESPONDIENTES AL 31 DE MARZO DE 2026

Gracias a este sistema, se garantiza que los recursos públicos se gestionen de manera clara, eficiente y verificable, como prueba de ello, se muestran los avances en las evaluaciones realizadas respecto a la armonización contable, practicadas en la actual administración:

Calificaciones SEvAC Municipio de Irapuato, Gto.															
Sujeto	Periodo 1 2022	Periodo 2 2022	Periodo 3 2022	Periodo 1 2023	Periodo 2 2023	Periodo 3 2023	Periodo 4 2023	Periodo 1 2024	Periodo 2 2024	Periodo 3 2024	Periodo 4 2024	Periodo 1 2025	Periodo 2 2025	Periodo 3 2025	Periodo 4 2025
IRAPUATO CENTRAL	98.80%	90.54%	98.03%	100.00%	100.00%	100.00%	96.46%	100.00%	97.89%	100.00%	100.00%	100.00%	99.60%	100.00%	99.02%
INSTITUTO MUNICIPAL DE PLANEACIÓN DE IRAPUATO	91.77%	100.00%	97.62%	100.00%	100.00%	100.00%	96.80%	80.00%	93.80%	100.00%	98.92%	100.00%	100.00%	100.00%	100.00%
PARQUE IREKUA LA CASA DE LAS FAMILIAS DEL MUNICIPIO DE IRAPUATO	98.66%	98.00%	99.38%	100.00%	95.01%	100.00%	98.36%	100.00%	96.80%	100.00%	96.80%	100.00%	100.00%	100.00%	96.16%
SISTEMA PARA EL DESARROLLO INTEGRAL DE LA FAMILIA DEL MUNICIPIO DE IRAPUATO	99.37%	100.00%	99.25%	100.00%	99.20%	100.00%	98.97%	100.00%	99.20%	100.00%	99.20%	100.00%	98.54%	100.00%	100.00%
INSTITUTO MUNICIPAL DE VIVENDA DE IRAPUATO	100.00%	100.00%	94.93%	100.00%	96.27%	100.00%	97.06%	100.00%	98.25%	100.00%	97.55%	100.00%	95.61%	100.00%	97.96%
COMISIÓN DEL DEPORTE Y ATENCIÓN A LA JUVENTUD DEL MUNICIPIO DE IRAPUATO	98.95%	100.00%	97.29%	99.22%	86.90%	100.00%	91.46%	100.00%	100.00%	100.00%	99.20%	100.00%	100.00%	100.00%	100.00%
INSTITUTO MUNICIPAL DE CULTURA ARTE Y RECREACIÓN DE IRAPUATO	99.53%	100.00%	67.62%	99.22%	92.44%	99.22%	40.81%	94.22%	88.06%	100.00%	98.40%	99.22%	92.51%	99.22%	87.59%
INSTITUTO MUNICIPAL DE LA JUVENTUD DE IRAPUATO	95.07%	100.00%	93.00%	99.22%	90.10%	100.00%	92.26%	100.00%	94.60%	100.00%	98.40%	100.00%	95.20%	100.00%	95.43%
JUNTA DE AGUA POTABLE DRENAJE ALCANTARILLADO Y SANEAMIENTO DEL MUNICIPIO DE IRAPUATO	83.08%	99.22%	92.15%	100.00%	86.91%	100.00%	81.10%	100.00%	90.61%	95.00%	100.00%	100.00%	90.03%	100.00%	87.80%
INSTITUTO DE LAS MUJERES IRAPUATENSES	96.69%	90.00%	93.93%	100.00%	93.53%	100.00%	98.25%	100.00%	98.95%	100.00%	100.00%	100.00%	100.00%	100.00%	98.91%
PROMEDIO	96.19%	97.78%	93.32%	99.77%	94.04%	99.92%	89.15%	97.42%	95.82%	99.50%	98.85%	99.92%	97.22%	99.92%	96.29%



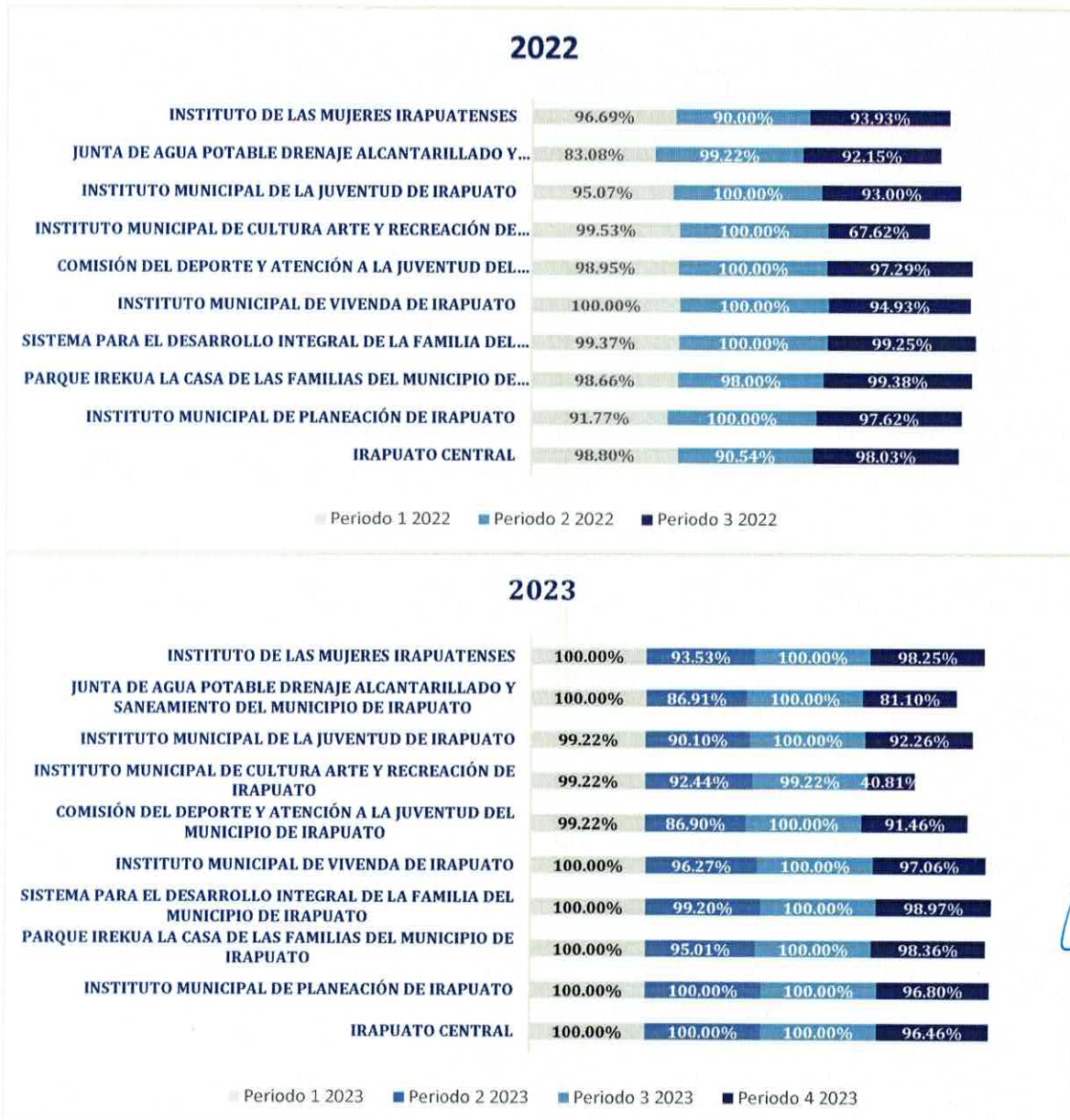


MUNICIPIO DE IRAPUATO, GUANAJUATO

NOTAS DE GESTIÓN ADMINISTRATIVA

CORRESPONDIENTES AL 31 DE MARZO DE 2026

En seguimiento al compromiso de mejora continua y armonización contable, se presenta a continuación el gráfico anual con las calificaciones obtenidas por periodo del 2022 a la fecha, evidenciando de manera general los avances registrados en esta materia.



[Handwritten signature]

[Handwritten mark]



MUNICIPIO DE IRAPUATO, GUANAJUATO

NOTAS DE GESTIÓN ADMINISTRATIVA

CORRESPONDIENTES AL 31 DE MARZO DE 2026

2024



2025

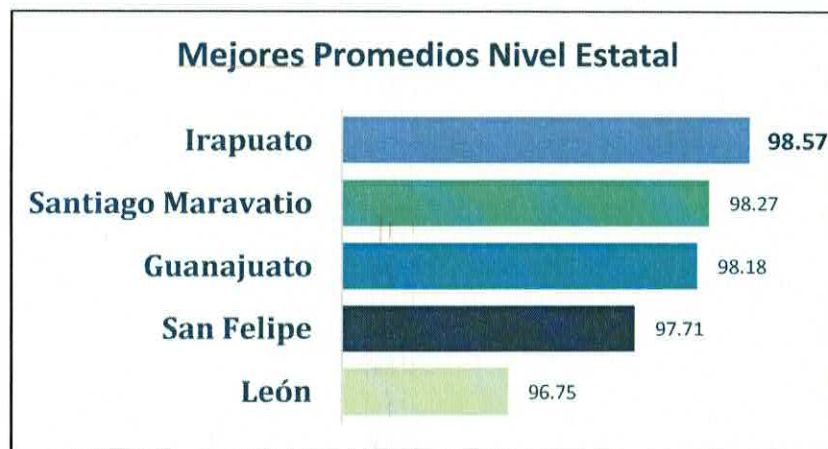




MUNICIPIO DE IRAPUATO, GUANAJUATO NOTAS DE GESTIÓN ADMINISTRATIVA CORRESPONDIENTES AL 31 DE MARZO DE 2026

Cabe destacar que Irapuato durante el ejercicio 2025 alcanzó el **Primer Lugar Estatal en el SEVAC** con promedios de 99.92% en el primer trimestre y 97.22% en el segundo. Este desempeño sobresaliente refleja la disciplina financiera, la transparencia y el compromiso con la rendición de cuentas, resultado del trabajo conjunto de la Tesorería Municipal, los organismos paramunicipales y todas las áreas operativas.

Con resultados cercanos al **100%** en todas las áreas evaluadas —incluyendo el área central y sus 9 paramunicipales—, Irapuato se consolidó como el municipio con **mejor desempeño**, incluso por encima de ciudades como **León, Celaya y Salamanca**, cuyos promedios oscilaron entre 91% y 97%.



CATASTRO

El Catastro en el municipio de **Irapuato**, tiene una relevancia fundamental dentro de la gestión pública, ya que constituye una **herramienta técnica, administrativa y fiscal** que permite conocer, registrar y actualizar la información de los bienes inmuebles ubicados en el territorio municipal.

Su importancia radica en que **proporciona certeza y transparencia** sobre la propiedad y características físicas, jurídicas y económicas de cada predio, lo que facilita la **toma de decisiones** en materia de desarrollo urbano, ordenamiento territorial y planeación de infraestructura.

Desde el punto de vista financiero, el Catastro es **clave para una recaudación fiscal justa y eficiente**, pues los valores catastrales actualizados sirven como base para el cálculo del **impuesto predial** y otros ingresos municipales, fortaleciendo así la **autonomía económica del Ayuntamiento**.

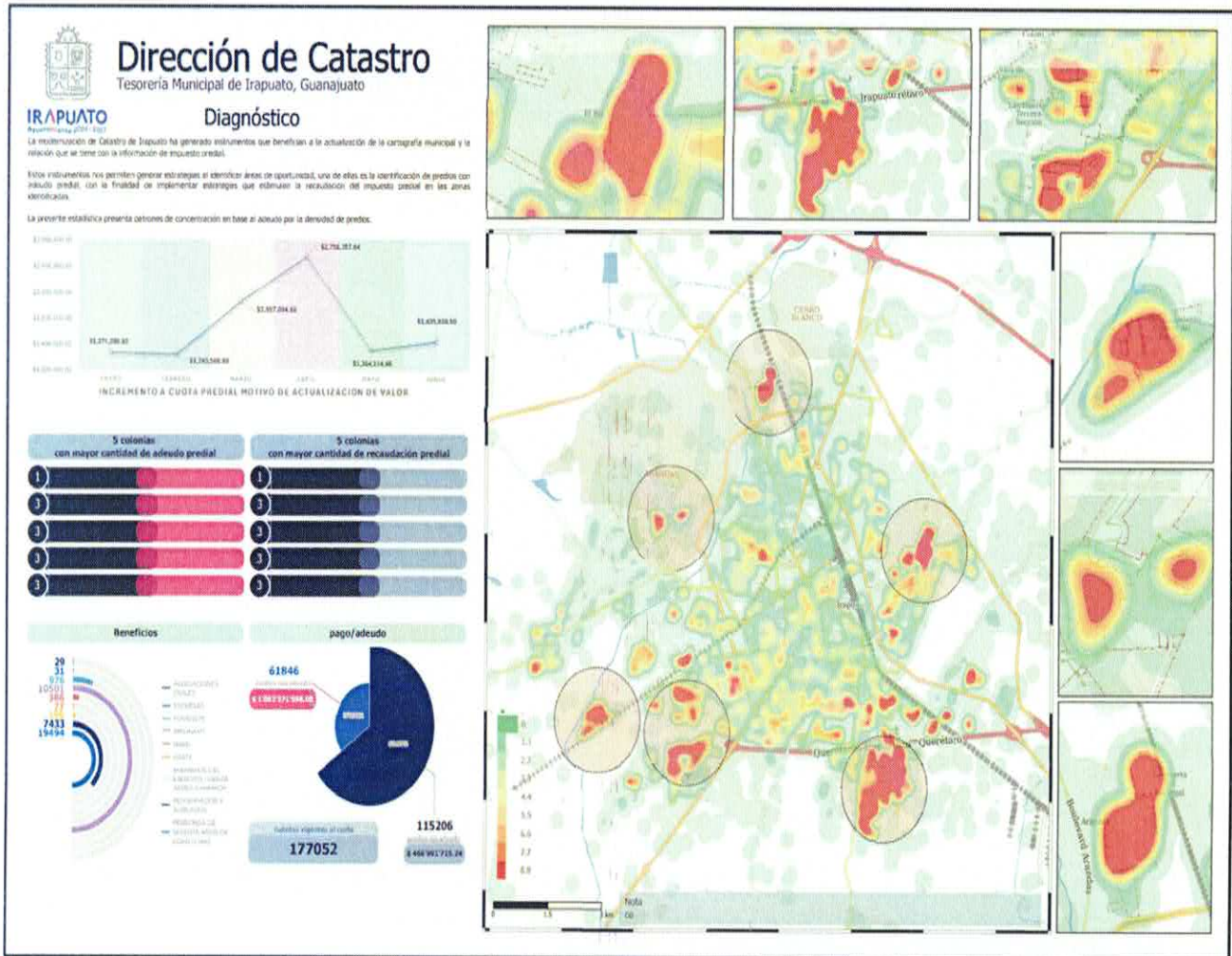


MUNICIPIO DE IRAPUATO, GUANAJUATO

NOTAS DE GESTIÓN ADMINISTRATIVA

CORRESPONDIENTES AL 31 DE MARZO DE 2026

Asimismo, el Catastro de Irapuato se ha convertido en un instrumento multifinanciero, ya que su información no solo tiene fines tributarios, sino también de **planeación urbana, protección civil, gestión ambiental y mejora regulatoria**. Gracias a ello, el municipio puede **promover un desarrollo ordenado, sustentable y equitativo**.



Durante el ejercicio 2025, la Tesorería Municipal consolidó la implementación del Manual de Contabilidad Gubernamental Municipal Interactivo (MCGMI), el cual fortalece la armonización contable mediante la integración de clasificadores presupuestarios, guías contabilizadoras, catálogo de cuentas y vinculación contable-presupuestal. Esta herramienta digital mejora la trazabilidad del gasto, reduce errores de registro y fortalece la transparencia de la información financiera.





El Municipio de Irapuato se encuentra en constante innovación y modernización, es por ello por lo que buscando reforzar la gestión contable se puso a disposición el **Manual de Contabilidad Gubernamental Interactivo**, una herramienta pionera a nivel nacional que:

- Ofrece contenidos claros y sólidos en formato de **podcasts** sobre diversos temas contables y financieros.
- Incorpora **asistentes virtuales** que facilitan la orientación y acceso a la información en todo momento.
- **Moderniza** la gestión contable y **fortalece** la rendición de cuentas en el municipio

Dicho Manual cuenta con las últimas reformas publicadas en el diario oficial de la Federación, se adjunta vinculo de la publicación en la página oficial del Municipio el cual se describe a continuación:

Bienvenido a Contabilidad
Irapuato

Asistentes especializados en contabilidad gubernamental municipal que proporciona información detallada sobre lineamientos contables, normativas financieras y manejo presupuestal conforme a las disposiciones oficiales del Municipio de Irapuato.

[Accede aquí](#)



MUNICIPIO DE IRAPUATO, GUANAJUATO

NOTAS DE GESTIÓN ADMINISTRATIVA

CORRESPONDIENTES AL 31 DE MARZO DE 2026

El Municipio de Irapuato ha desarrollado e implementado el Manual de Contabilidad Gubernamental Municipal para el Municipio de Irapuato (MCGMI) como instrumento normativo, técnico y operativo para garantizar el registro, control y consolidación uniforme de la información financiera municipal. Esta buena práctica responde al texto vigente de la Ley General de Contabilidad Gubernamental (LGCG), que en su artículo 20 señala:

"Los entes públicos deberán contar con manuales de contabilidad, así como con otros instrumentos contables que defina el consejo". Asimismo, el MCGMI se encuentra alineado a los Postulados Básicos del Consejo Nacional de Armonización Contable (CONAC) y a la arquitectura del sistema estatal SIAE-S4 HANA.

Además, el MCGMI fue transformado en una plataforma interactiva accesible, convirtiéndose en una experiencia digital innovadora, práctica y moderna orientada tanto al personal técnico como a la ciudadanía.

Antecedentes del MCGMI

Previo a la implementación del MCGMI, los procesos contables del Municipio de Irapuato, aunque cumplían con los requerimientos normativos mínimos, se encontraban dispersos entre unidades operativas con metodologías propias, lo que dificultaba la trazabilidad del gasto, la eficiencia del cierre fiscal y el seguimiento por parte de las instancias fiscalizadoras.

Ante esta problemática, se identificó la necesidad de un instrumento técnico-normativo que, además de cumplir con la LGCG, permitiera homologar los criterios de registro, control y reporte financiero entre todas las unidades responsables del municipio.

Con base en este objetivo, la Dirección de Contabilidad y Presupuesto, con apoyo de la Tesorería Municipal, desarrolló el MCGMI como referente normativo interno, alineado al marco jurídico nacional y estatal, fundamentado en disposiciones del CONAC, reformas vigentes a la LGCG, clasificadores presupuestarios oficiales y buenas prácticas contables y de fiscalización.

Implementación del MCGMI

El proceso de implementación inició con el análisis de los flujos contables reales del municipio, revisión del marco normativo vigente e identificación de buenas prácticas. El MCGMI fue estructurado para mantener congruencia con la lógica contable del sistema estatal SIAE-S4 HANA, facilitando la correspondencia operativa.

Su elaboración se apegó a lo dispuesto en el artículo 20 de la LGCG y a los acuerdos del CONAC, incorporando contenidos operativos específicos para facilitar la aplicación uniforme de los procedimientos contables.



MUNICIPIO DE IRAPUATO, GUANAJUATO NOTAS DE GESTIÓN ADMINISTRATIVA CORRESPONDIENTES AL 31 DE MARZO DE 2026

Esta iniciativa se enmarca en el componente PE69 “Hacienda Pública del Municipio Fuerte” del Programa de Gobierno 2024–2027, cuyo objetivo es fortalecer la gestión financiera, la transparencia y la calidad del gasto público.

Pilares metodológicos:

1. Revisión normativa integral.
2. Armonización contable estructural.
3. Diseño funcional y operativo.
4. Actualización normativa continua.

Componentes del MCGMI:

- a) Marco normativo integrado.
- b) Clasificadores contables y presupuestarios: CRI, COG, CTG, clasificación administrativa, funcional, programática y económica, y CFF.
- c) Catálogo de cuentas e instructivo técnico.
- d) Guías contabilizadoras específicas. e) Formatos de estados financieros.
- e) Plataforma digital de consulta interactiva: <https://mcgirapuato.org>

Plataforma digital incluye:

- Navegación por clasificadores, cuentas y normativa.
- 8 bots inteligentes con capacidad de respuesta normativa.
- 9 podcasts explicativos.
- Acceso 24/7 desde cualquier dispositivo.

Resultados de implementación:

El MCGMI garantiza el registro homogéneo y oportuno de operaciones financieras conforme a la LGCG y los lineamientos del CONAC. Ha fortalecido la capacidad técnica del municipio, reflejado en una calificación de 100% en el SEvAC 2025.

Beneficios proyectados:

- Agilización del cierre contable mensual.
- Mayor oportunidad en entrega de reportes.
- Reducción de observaciones en auditorías.
- Mejora en la vinculación contable-presupuestaria-programática.



MUNICIPIO DE IRAPUATO, GUANAJUATO

NOTAS DE GESTIÓN ADMINISTRATIVA

CORRESPONDIENTES AL 31 DE MARZO DE 2026

Compromiso con la mejora continua:

Se prevé la actualización anual del MCGMI, así como el fortalecimiento de su versión digital con búsqueda inteligente y contenido audiovisual. También se desarrollará una versión ciudadana del manual con lenguaje accesible y enfoque pedagógico.

Comentario final:

El MCGMI representa una herramienta institucional clave para estandarizar y consolidar la gestión contable del Municipio de Irapuato. Su enfoque técnico, normativo y operativo lo convierte en un referente replicable para otros municipios interesados en fortalecer sus capacidades hacendarias.

14. Información por Segmentos:

Cuando se considere necesario, la información financiera podrá revelarse de manera segmentada, atendiendo a la diversidad de actividades y operaciones que realizan los entes públicos. La segmentación permite proporcionar información específica sobre distintas actividades operativas, productos o servicios, áreas geográficas o grupos homogéneos, con el objetivo de comprender el desempeño institucional, evaluar riesgos y beneficios, y analizar la entidad como un todo y sus partes integrantes.

En ese sentido, la revelación por segmentos puede contribuir a un análisis más preciso de la situación financiera, los grados y fuentes de riesgo, y el potencial de crecimiento. **En el periodo que se informa, no aplica la revelación de información por segmentos para el Municipio de Irapuato, Guanajuato**, en virtud de que la información financiera se presenta de manera integral conforme a la estructura normativa aplicable.

15. Eventos Posteriores al Cierre:

En lo que respecta a eventos posteriores al cierre y en lo concerniente a este informe trimestral, se menciona que no tenemos nada que revelar.

16. Partes Relacionadas:

El Municipio, no cuenta con partes relacionadas que pudieran ejercer influencia sobre la toma de decisiones financieras y operativas.



MUNICIPIO DE IRAPUATO, GUANAJUATO
NOTAS DE GESTIÓN ADMINISTRATIVA
CORRESPONDIENTES AL 31 DE MARZO DE 2026

17. Responsabilidad Sobre la Presentación Razonable de la Información Contable:

La Información Contable está firmada en cada página de la misma y se incluye al final la siguiente leyenda: "Bajo protesta de decir verdad declaramos que los Estados Financieros y sus notas, son razonablemente correctos y son responsabilidad del emisor". Lo anterior, no es aplicable para la información contable consolidada.

Edgar Ramírez Valenzuela
Director de Contabilidad y Presupuesto

Miguel Ángel Fonseca Gutiérrez
Tesorero Municipal

Rubro de Ingresos / Fuente de Financiamiento	Ingreso					Diferencia
	Estimado	Ampliaciones/ (Reducciones)	Modificado	Devengado	Recaudado	
Impuestos	477,886,180.26	0.00	477,886,180.26	355,162,736.95	354,102,400.97	-123,783,779.29
Cuotas y Aportaciones de Seguridad Social	0.00	0.00	0.00	0.00	0.00	0.00
Contribuciones de Mejoras	1,065,000.00	0.00	1,065,000.00	217,421.30	217,421.30	-847,578.70
Derechos	178,945,037.59	0.00	178,945,037.59	44,162,412.41	21,051,474.96	-157,893,562.63
Productos	77,371,245.00	0.00	77,371,245.00	7,412,677.89	7,410,130.92	-69,961,114.08
Aprovechamientos	50,990,031.94	0.00	50,990,031.94	8,848,296.68	8,551,744.13	-42,438,287.81
Ingresos por Venta de Bienes, Prestación de Servicios y Otros Ingresos	0.00	0.00	0.00	0.00	0.00	0.00
Participaciones, Aportaciones, Convenios, Incentivos Derivados de la Colaboración Fiscal y Fondos Distintos de Aportaciones	1,855,962,387.86	0.00	1,855,962,387.86	520,605,737.26	520,605,737.26	-1,335,356,650.60
Transferencias, Asignaciones, Subsidios y Subvenciones, y Pensiones y Jubilaciones	6,229,517.74	72,934,028.54	79,163,546.28	72,626,536.21	72,626,536.21	66,397,018.47
Ingresos Derivados de Financiamientos	0.00	0.00	0.00	0.00	0.00	0.00
Total	2,648,449,400.39	72,934,028.54	2,721,383,428.93	1,009,035,818.70	984,565,445.75	-1,663,883,954.64

Rubro de Ingresos / Fuente de Financiamiento	Ingreso					Diferencia
	Estimado	Ampliaciones/ (Reducciones)	Modificado	Devengado	Recaudado	
Ingresos Excedentes						
Ingresos del Poder Ejecutivo Federal o Estatal y de los Municipios	2,648,449,400.39	72,934,028.54	2,721,383,428.93	1,009,035,818.70	984,565,445.75	-1,663,883,954.64
Impuestos	477,886,180.26	0.00	477,886,180.26	355,162,736.95	354,102,400.97	-123,783,779.29
Cuotas y Aportaciones de Seguridad Social	0.00	0.00	0.00	0.00	0.00	0.00
Contribuciones de Mejoras	1,065,000.00	0.00	1,065,000.00	217,421.30	217,421.30	-847,578.70
Derechos	178,945,037.59	0.00	178,945,037.59	44,162,412.41	21,051,474.96	-157,893,562.63
Productos ¹	77,371,245.00	0.00	77,371,245.00	7,412,677.89	7,410,130.92	-69,961,114.08
Aprovechamientos ²	50,990,031.94	0.00	50,990,031.94	8,848,296.68	8,551,744.13	-42,438,287.81
Participaciones, Aportaciones, Convenios, Incentivos Derivados de la Colaboración Fiscal y Fondos Distintos de Aportaciones	1,855,962,387.86	0.00	1,855,962,387.86	520,605,737.26	520,605,737.26	-1,335,356,650.60
Transferencias, Asignaciones, Subsidios y Subvenciones, y Pensiones y Jubilaciones	6,229,517.74	72,934,028.54	79,163,546.28	72,626,536.21	72,626,536.21	66,397,018.47
Ingresos de los Entes Públicos de los Poderes Legislativo y Judicial, de los Órganos Autónomos y del Sector Paraestatal o Paramunicipal, así como de las Empresas Públicas del Estado	0.00	0.00	0.00	0.00	0.00	0.00
Cuotas y Aportaciones de Seguridad Social	0.00	0.00	0.00	0.00	0.00	0.00
Productos	0.00	0.00	0.00	0.00	0.00	0.00
Ingresos por Venta de Bienes, Prestación de Servicios y Otros Ingresos ³	0.00	0.00	0.00	0.00	0.00	0.00
Transferencias, Asignaciones, Subsidios y Subvenciones, y Pensiones y Jubilaciones	0.00	0.00	0.00	0.00	0.00	0.00
Ingresos Derivados de Financiamientos	0.00	0.00	0.00	0.00	0.00	0.00
Ingresos Derivados de Financiamientos	0.00	0.00	0.00	0.00	0.00	0.00
Total	2,648,449,400.39	72,934,028.54	2,721,383,428.93	1,009,035,818.70	984,565,445.75	-1,663,883,954.64

"Considerando lo descrito en las notas de gestión administrativa, en las políticas de Contabilidad significativas, apartado remanente/disponibilidad" el Municipio no refleja en el rubro de Ingresos la Disponibilidad/Remanentes


¹ Incluye intereses que generan las cuentas bancarias del Poder Ejecutivo de la Federación, de las Entidades Federativas, así como de los Municipios.

² Incluye donativos en efectivo del Poder Ejecutivo, entre otros aprovechamientos.

³ Otros Ingresos se refiere a los ingresos propios obtenidos por los Poderes Legislativo y Judicial, los Órganos Autónomos y las Entidades de la Administración Pública Paraestatal y Paramunicipal, por sus actividades diversas no inherentes a su operación que generan recursos y que no sean ingresos por venta de bienes o prestación de servicios, tales como donativos en efectivo, entre otros.

"Bajo protesta de decir verdad declaramos que los Estados Financieros y sus notas, son razonablemente correctos y son responsabilidad del emisor".


Edgar Ramírez Valenzuela
Director de Contabilidad y Presupuesto


Miguel Ángel Fonseca Gutiérrez
Tesorero Municipal

Concepto	Egresos					Subejercicio
	Aprobado	Ampliaciones/ (Reducciones)	Modificado	Devengado	Pagado	
Servicios Personales	1,063,479,492.91	0.00	1,063,479,492.91	266,504,901.05	266,504,901.05	796,974,591.86
Remuneraciones al Personal de Carácter Permanente	565,260,478.96	0.00	565,260,478.96	151,579,917.71	151,579,917.71	413,680,561.25
Remuneraciones al Personal de Carácter Transitorio	14,919,041.81	0.00	14,919,041.81	4,223,586.11	4,223,586.11	10,695,455.70
Remuneraciones Adicionales y Especiales	105,368,108.94	0.00	105,368,108.94	6,485,837.68	6,485,837.68	98,882,271.26
Seguridad Social	195,325,379.94	0.00	195,325,379.94	50,348,505.46	50,348,505.46	144,976,874.48
Otras Prestaciones Sociales y Económicas	182,606,483.26	0.00	182,606,483.26	53,867,054.09	53,867,054.09	128,739,429.17
Previsiones	0.00	0.00	0.00	0.00	0.00	0.00
Pago de Estímulos a Servidores Públicos	0.00	0.00	0.00	0.00	0.00	0.00
Materiales y Suministros	200,933,368.77	19,021,088.56	219,954,457.33	28,664,015.48	28,204,469.87	191,290,441.85
Materiales de Administración, Emisión de Documentos y Artículos Oficiales	13,448,175.70	398,841.40	13,847,017.10	416,739.78	222,300.06	13,430,277.32
Alimentos y Utensilios	11,200,000.00	-142,205.12	11,057,794.88	550,220.30	447,905.84	10,507,574.58
Materias Primas y Materiales de Producción y Comercialización	97,000.00	209,806.25	306,806.25	209,806.25	209,806.25	97,000.00
Materiales y Artículos de Construcción y de Reparación	68,631,000.00	8,589,344.07	77,220,344.07	6,898,824.23	6,898,824.23	70,321,519.84
Productos Químicos, Farmacéuticos y de Laboratorio	5,152,000.00	99,965.55	5,251,965.55	105,144.12	5,178.61	5,146,821.43
Combustibles, Lubrificantes y Aditivos	66,690,780.57	0.00	66,690,780.57	19,574,350.92	19,543,438.56	47,116,429.65
Vestuario, Blancos, Prendas de Protección y Artículos Deportivos	31,358,000.00	10,032,902.62	41,390,902.62	681,015.19	681,015.19	40,709,887.43
Materiales y Suministros Para Seguridad	270,000.00	-270,000.00	0.00	0.00	0.00	0.00
Herramientas, Refacciones y Accesorios Menores	4,086,412.50	102,433.79	4,188,846.29	227,914.69	196,001.13	3,960,931.60
Servicios Generales	728,254,983.61	92,660,427.41	820,915,411.02	198,489,142.65	179,297,326.78	622,426,268.37
Servicios Básicos	100,863,714.24	57,000.00	100,920,714.24	23,365,911.57	7,426,753.82	77,554,802.67
Servicios de Arrendamiento	110,984,916.84	-347,208.08	110,637,708.76	15,189,802.65	15,001,942.17	95,447,906.11
Servicios Profesionales, Científicos, Técnicos y Otros Servicios	80,366,228.19	18,849,131.02	99,215,359.21	16,668,866.24	14,928,603.60	82,546,492.97
Servicios Financieros, Bancarios y Comerciales	31,715,000.00	-865,000.00	30,850,000.00	21,725,152.17	21,725,152.17	9,124,847.83
Servicios de Instalación, Reparación, Mantenimiento y Conservación	273,166,802.43	-2,889,519.47	270,277,282.96	50,299,193.61	49,037,258.28	219,978,089.35
Servicios de Comunicación Social y Publicidad	42,496,000.00	0.00	42,496,000.00	536,330.45	517,975.59	41,959,669.55
Servicios de Traslado y Viáticos	2,360,900.00	12,500.00	2,373,400.00	314,645.16	306,026.66	2,058,754.84
Servicios Oficiales	51,450,000.00	67,006,911.12	118,456,911.12	65,593,074.35	65,580,958.35	52,863,836.77
Otros Servicios Generales	34,851,421.91	10,836,612.82	45,688,034.73	4,796,166.45	4,772,656.14	40,891,868.28
Transferencias, Asignaciones, Subsidios y Otras Ayudas	307,873,682.41	10,152,942.54	318,026,624.95	89,777,976.62	73,729,544.18	228,248,648.33
Transferencias Internas y Asignaciones al Sector Público	203,994,365.46	4,953,668.70	208,948,034.16	70,431,037.22	54,702,122.35	138,516,996.94
Transferencias al Resto del Sector Público	0.00	0.00	0.00	0.00	0.00	0.00
Subsidios y Subvenciones	13,882,000.00	0.00	13,882,000.00	2,907.45	2,907.45	13,879,092.55
Ayudas Sociales	86,219,200.00	5,199,273.84	91,418,473.84	18,422,862.06	18,103,344.49	72,995,611.78
Pensiones y Jubilaciones	3,703,116.95	0.00	3,703,116.95	921,169.89	921,169.89	2,781,947.06
Transferencias a Fideicomisos, Mandatos y Otros Análogos	0.00	0.00	0.00	0.00	0.00	0.00
Transferencias a la Seguridad Social	0.00	0.00	0.00	0.00	0.00	0.00
Donativos	0.00	0.00	0.00	0.00	0.00	0.00
Transferencias al Exterior	75,000.00	0.00	75,000.00	0.00	0.00	75,000.00
Bienes Muebles, Inmuebles e Intangibles	20,966,579.00	30,707,228.79	51,673,807.79	21,512,152.50	21,512,152.50	30,161,655.29
Mobiliario y Equipo de Administración	6,101,384.00	5,533,065.27	11,634,449.27	5,202,142.40	5,202,142.40	6,432,306.87
Mobiliario y Equipo Educativo y Recreativo	3,000,000.00	-1,499,514.90	1,500,485.10	29,784.50	29,784.50	1,470,700.60
Equipo e Instrumental Médico y de Laboratorio	0.00	55,000.00	55,000.00	0.00	0.00	55,000.00
Vehículos y Equipo de Transporte	1,000,000.00	20,356,395.06	21,356,395.06	15,064,230.06	15,064,230.06	6,292,165.00
Equipo de Defensa y Seguridad	588,700.00	210,071.49	798,771.49	30,071.49	30,071.49	768,700.00
Maquinaria, Otros Equipos y Herramientas	576,495.00	6,112,805.72	6,689,300.72	616,517.90	616,517.90	6,072,782.82
Activos Biológicos	0.00	1,389,406.15	1,389,406.15	569,406.15	569,406.15	820,000.00
Bienes Inmuebles	6,750,000.00	1,500,000.00	8,250,000.00	0.00	0.00	8,250,000.00
Activos Intangibles	2,950,000.00	-2,950,000.00	0.00	0.00	0.00	0.00
Inversión Pública	185,616,109.82	281,927,525.72	467,543,635.54	167,268,464.05	159,922,784.33	300,275,171.49
Obra Pública en Bienes de Dominio Público	78,450,886.38	249,404,304.89	327,855,191.27	126,430,542.72	119,084,863.00	201,424,648.55
Obra Pública en Bienes Propios	107,165,223.44	32,523,220.83	139,688,444.27	40,837,921.33	40,837,921.33	98,850,522.94
Proyectos Productivos y Acciones de Fomento	0.00	0.00	0.00	0.00	0.00	0.00
Inversiones Financieras y Otras Provisiones	0.00	0.00	0.00	0.00	0.00	0.00
Inversiones Para el Fomento de Actividades Productivas	0.00	0.00	0.00	0.00	0.00	0.00
Acciones y Participaciones de Capital	0.00	0.00	0.00	0.00	0.00	0.00
Compra de Títulos y Valores	0.00	0.00	0.00	0.00	0.00	0.00
Concesión de Préstamos	0.00	0.00	0.00	0.00	0.00	0.00
Inversiones en Fideicomisos, Mandatos y Otros Análogos	0.00	0.00	0.00	0.00	0.00	0.00
Otras Inversiones Financieras	0.00	0.00	0.00	0.00	0.00	0.00
Provisiones para Contingencias y Otras Erogaciones Especiales	0.00	0.00	0.00	0.00	0.00	0.00
Participaciones y Aportaciones	0.00	0.00	0.00	0.00	0.00	0.00
Participaciones	0.00	0.00	0.00	0.00	0.00	0.00
Aportaciones	0.00	0.00	0.00	0.00	0.00	0.00
Convenios	0.00	0.00	0.00	0.00	0.00	0.00
Deuda Pública	141,325,183.87	52,000,000.00	193,325,183.87	73,063,694.46	67,380,396.37	120,261,489.41
Amortización de la Deuda Pública	104,386,982.80	52,000,000.00	156,386,982.80	67,877,887.09	63,821,320.90	88,509,095.71
Intereses de la Deuda Pública	36,938,201.07	0.00	36,938,201.07	5,185,807.37	3,559,075.47	31,752,393.70



Municipio de Irapuato
Estado Analítico del Ejercicio del Presupuesto de Egresos
Clasificación por Objeto del Gasto (Capítulo y Concepto)
Del 01 de enero al 31 de marzo de 2026
(Cifras en Pesos)

Concepto	Egresos					Subejercicio
	Aprobado	Ampliaciones/ (Reducciones)	Modificado	Devengado	Pagado	
Comisiones de la Deuda Pública	0.00	0.00	0.00	0.00	0.00	0.00
Gastos de la Deuda Pública	0.00	0.00	0.00	0.00	0.00	0.00
Costo por Coberturas	0.00	0.00	0.00	0.00	0.00	0.00
Apoyos Financieros	0.00	0.00	0.00	0.00	0.00	0.00
Adeudos de Ejercicios Fiscales Anteriores (Adefas)	0.00	0.00	0.00	0.00	0.00	0.00
Total del Egreso	2,648,449,400.39	486,469,213.02	3,134,918,613.41	845,280,346.81	796,551,575.08	2,289,638,266.60

"Bajo protesta de decir verdad declaramos que los Estados Financieros y sus notas, son razonablemente correctos y son responsabilidad del emisor".


Edgar Ramírez Valenzuela
Director de Contabilidad y Presupuesto


Miguel Ángel Fonseca Gutiérrez
Tesorero Municipal



Municipio de Irapuato
Estado Analítico del Ejercicio del Presupuesto de Egresos
Clasificación Económica (por Tipo de Gasto)
Del 01 de enero al 31 de marzo de 2026
(Cifras en Pesos)

Concepto	Egresos					Subejercicio
	Aprobado	Ampliaciones/ (Reducciones)	Modificado	Devengado	Pagado	
Gasto Corriente	2,331,976,611.82	110,123,790	2,442,100,402	579,486,352	542,224,826	1,862,614,049
Gasto de Capital	208,382,688.82	324,345,423	532,728,112	196,994,938	189,584,258	335,733,174
Amortización de la Deuda y Disminución de Pasivos	104,386,982.80	52,000,000	156,386,983	67,877,887	63,821,321	88,509,096
Pensiones y Jubilaciones	3,703,116.95	0	3,703,117	921,170	921,170	2,781,947
Participaciones	0.00	0	0	0	0	0
Total del Egreso	2,648,449,400.39	486,469,213.02	3,134,918,613.41	845,280,346.81	796,551,575.08	2,289,638,266.60

"Bajo protesta de decir verdad declaramos que los Estados Financieros y sus notas, son razonablemente correctos y son responsabilidad del emisor".



Edgar Ramírez Valenzuela
Director de Contabilidad y Presupuesto



Miguel Ángel Fonseca Gutiérrez
Tesorero Municipal

Concepto	Egresos					Subejercicio
	Aprobado	Ampliaciones/ (Reducciones)	Modificado	Devengado	Pagado	
Presidencia	21,470,666.75	281,900.01	21,752,566.76	2,904,198.80	2,901,236.00	18,848,367.96
Secretaría Particular	10,264,580.86	0.00	10,264,580.86	901,037.60	899,976.15	9,363,543.26
Dirección de Comunicación Social	57,425,145.75	159,011.44	57,584,157.19	4,094,720.54	4,045,354.47	53,489,436.65
Coordinación de Relaciones Públicas	6,455,919.38	0.00	6,455,919.38	789,067.02	783,159.33	5,666,852.36
Coordinación de Giras y Eventos	7,194,479.41	200,000.00	7,394,479.41	1,146,507.07	1,146,274.19	6,247,972.34
Dirección de Atención Ciudadana	15,126,217.43	-22,500.00	15,103,717.43	3,193,315.07	3,192,788.24	11,910,402.36
Secretaría Técnica	14,236,684.86	1,668,474.40	15,905,159.26	2,086,986.09	2,080,805.15	13,818,173.17
Regidores	25,059,704.54	0.00	25,059,704.54	4,861,809.84	4,822,584.03	20,197,894.70
Síndicos	6,375,096.14	0.00	6,375,096.14	1,270,756.05	1,268,829.99	5,104,340.09
Secretaría del Ayuntamiento	10,183,057.79	0.00	10,183,057.79	1,653,889.80	1,648,888.53	8,529,167.99
Coordinación de Extranjería y Reclutamiento	824,199.10	0.00	824,199.10	174,502.26	173,851.04	649,696.84
Oficina Municipal de Enlace con la S.R.E	5,476,153.20	0.00	5,476,153.20	810,247.82	800,615.83	4,665,905.38
Dirección de Archivo Municipal	2,764,491.08	0.00	2,764,491.08	595,014.45	595,014.45	2,169,476.63
Unidad de Asuntos Internos	1,703,452.25	0.00	1,703,452.25	360,509.99	359,711.31	1,342,942.26
Unidad de Transparencia	2,154,659.08	0.00	2,154,659.08	476,871.95	475,768.28	1,677,787.13
Dirección General de Asuntos Jurídicos	3,353,011.57	585,375.42	3,938,386.99	501,107.42	493,851.06	3,437,279.57
Dirección de lo Normativo	4,806,223.88	50,000.00	4,856,223.88	1,128,784.48	1,128,784.48	3,727,439.40
Dirección de lo Contencioso	4,286,826.06	0.00	4,286,826.06	904,725.81	904,725.81	3,382,100.25
Coordinación Reglamentaria y Cuerpos Normativos	1,594,210.04	0.00	1,594,210.04	358,974.23	358,974.23	1,235,235.81
Tesorería Municipal	15,145,252.38	0.00	15,145,252.38	5,939,690.54	5,929,079.89	9,205,561.84
Dirección de Contabilidad y Presupuesto	6,825,884.71	0.00	6,825,884.71	1,501,301.62	1,496,524.79	5,324,583.09
Dirección de Finanzas	20,752,690.70	130,000.00	20,882,690.70	6,024,825.34	5,987,854.33	14,857,865.36
Dirección de Ingresos	17,637,989.22	0.00	17,637,989.22	3,829,256.70	3,814,166.26	13,808,732.52
Dirección de Impuestos Inmobiliarios	12,464,666.54	748,896.00	13,213,562.54	2,286,550.11	2,259,750.86	10,927,012.43
Dirección de Catastro	14,848,120.75	0.00	14,848,120.75	3,117,759.46	3,113,745.91	11,730,361.29
Dirección de Inversiones Públicas	5,773,342.26	0.00	5,773,342.26	1,320,084.14	1,320,084.14	4,453,258.12
Dirección de Fiscalización	14,990,149.19	910,000.00	15,900,149.19	4,323,503.46	4,303,298.67	11,576,645.73
Contraloría Municipal	3,623,670.98	0.00	3,623,670.98	705,393.18	703,425.22	2,918,277.80
Dirección de Auditoría	4,327,897.10	0.00	4,327,897.10	1,014,801.65	1,013,786.22	3,313,095.45
Dirección de Asuntos Jurídicos y Responsabilidades	1,391,267.64	0.00	1,391,267.64	398,584.31	397,568.88	992,683.33
Dirección de Evaluación y Control de Obra Pública	2,594,901.12	0.00	2,594,901.12	620,632.55	619,617.12	1,974,268.57
Dirección de Quejas, Denuncias y Sugerencias	3,452,210.61	0.00	3,452,210.61	783,529.38	782,420.19	2,668,681.23
Dirección General de Programación y Desarrollo Gubernamental	4,977,637.63	0.00	4,977,637.63	610,520.58	588,695.58	4,367,117.05
Dirección de Programación, Seguimiento y Evaluación	1,868,603.06	0.00	1,868,603.06	315,998.46	314,998.46	1,552,604.60
Dirección de Gestión Gubernamental	2,356,678.28	242,479.99	2,599,158.27	451,537.01	352,081.24	2,147,621.26
Dirección de Mejora Regulatoria y Procesos Gubernamentales	4,076,317.10	0.00	4,076,317.10	925,905.01	925,738.47	3,150,412.09
Oficialía Mayor	13,794,322.75	6,849.58	13,801,172.33	3,112,337.54	3,105,618.67	10,688,834.79
Dirección de Recursos Humanos	104,852,267.13	21,476,613.13	126,328,880.26	18,693,982.34	18,620,397.92	107,634,897.92
Dirección de Adquisiciones, Enajenaciones, Arrendamientos y Contratación de Servicios	8,698,871.93	13,296.46	8,712,168.39	1,759,297.94	1,752,860.40	6,952,870.45
Dirección de Control Patrimonial	35,180,728.65	1,590,195.16	36,770,923.81	19,826,196.42	19,822,531.05	16,944,727.39
Dirección de Servicios Generales	60,604,453.91	672,182.25	61,276,636.16	11,712,252.98	11,614,193.97	49,564,383.18
Dirección General de Desarrollo Urbano	4,490,512.94	939,400.01	5,429,912.95	1,628,178.40	1,605,745.42	3,801,734.55
Dirección de Zonas	11,921,734.06	-352,500.00	11,569,234.06	2,200,097.07	2,200,097.07	9,369,136.99
Dirección de Fraccionamientos	4,354,912.19	0.00	4,354,912.19	949,710.51	949,710.51	3,405,201.68
Dirección de Verificación Urbana	7,917,233.96	-230,000.00	7,687,233.96	1,479,567.01	1,479,567.01	6,207,666.95
Dirección de Servicios Urbanos Electrónicos	7,370,913.82	380,000.00	7,750,913.82	1,261,752.99	1,257,883.05	6,489,160.83
Dirección General de Obras Públicas	10,108,564.61	52,856,737.02	62,965,301.63	9,794,878.58	9,687,891.69	53,170,423.05
Dirección de Edificación	155,159,161.26	23,129,521.16	178,288,682.42	33,125,537.02	33,124,980.31	145,163,145.40
Dirección de Administración de Obra	8,165,614.64	13,772,888.21	21,938,502.85	15,191,765.52	15,188,581.18	6,746,737.33
Dirección de Infraestructura Vial	10,218,261.51	171,416,886.55	181,635,148.06	96,152,343.27	88,862,253.88	85,482,804.79
Dirección de Costos	3,664,632.41	0.00	3,664,632.41	803,090.08	803,039.09	2,861,542.33
Dirección General de Economía y Turismo	33,245,235.76	65,000,000.00	98,245,235.76	67,651,197.09	67,640,515.31	30,594,038.67
Dirección de Turismo	12,374,956.03	381,571.85	12,756,527.88	1,691,590.63	1,683,276.13	11,064,937.25
Dirección de Economía	21,729,800.08	2,546,411.12	24,276,211.20	7,560,049.74	7,551,588.02	16,716,161.46
Dirección General de Desarrollo Social y Humano	22,941,339.84	0.00	22,941,339.84	1,714,434.25	1,692,471.96	21,226,905.59
Dirección de Participación Ciudadana	9,367,551.31	134,850.00	9,502,401.31	1,589,183.09	1,454,333.09	7,913,218.22
Dirección de Programas y Proyectos	19,292,343.23	0.00	19,292,343.23	2,612,749.85	2,592,252.85	16,679,593.38
Dirección de Infraestructura Social y Obras por Cooperación	34,575,983.67	8,361,894.73	42,937,878.40	8,557,218.04	8,557,218.04	34,380,660.36
Dirección de Desarrollo Rural	4,738,253.68	1,820,000.00	6,558,253.68	2,716,154.90	2,713,995.03	3,842,098.78
Coordinación de Gestión, Programas y Apoyos	4,014,485.12	5,421,408.01	9,435,893.13	5,903,353.99	5,620,473.99	3,532,539.14
Coordinación de Fomento y Desarrollo	14,235,488.37	14,781,604.95	29,017,093.32	15,147,112.92	15,147,112.92	13,869,980.40
Coordinación de Delegados	3,832,574.63	0.00	3,832,574.63	543,074.83	543,074.83	3,289,499.80
Dirección General de Educación	3,262,545.13	0.00	3,262,545.13	623,807.83	613,733.83	2,638,737.30
Dirección de Programas de Apoyo a la Educación	28,361,235.74	3,975,895.84	32,337,131.58	4,977,131.25	4,975,639.83	27,360,000.33
Dirección de Vinculación Educativa	6,357,484.26	68,750.00	6,426,234.26	641,082.93	641,082.93	5,785,151.33




Municipio de Irapuato
Estado Analítico del Ejercicio del Presupuesto de Egresos
Clasificación Administrativa
Del 01 de enero al 31 de marzo de 2026
(Cifras en Pesos)

Concepto	Egresos					Subejercicio
	Aprobado	Ampliaciones/ (Reducciones)	Modificado	Devengado	Pagado	
Dirección General de Servicios Públicos	24,677,911.10	805,323.70	25,483,234.80	3,650,710.39	3,626,353.27	21,832,524.41
Dirección de Rastro	24,396,942.24	3,826,232.46	28,223,174.70	5,748,047.39	5,671,249.97	22,475,127.31
Dirección de Mercados	31,644,471.01	3,092,307.00	34,736,778.01	10,848,403.54	10,800,988.78	23,888,374.47
Dirección de Limpia y Aseo Público	232,550,164.02	-2,926,468.23	229,623,695.79	53,941,652.20	53,880,593.04	175,682,043.59
Dirección de Alumbrado Público	87,641,537.93	4,287,165.00	91,928,702.93	19,635,697.54	3,718,190.35	72,293,005.39
Dirección de Imagen Urbana y Mantenimiento Vial	81,564,375.71	4,830,713.90	86,395,089.61	11,769,941.58	11,658,936.70	74,625,148.03
Dirección de Parques y Jardines	50,355,819.96	598,081.72	50,953,901.68	10,751,461.40	10,714,002.35	40,202,440.28
Juzgado Administrativo Municipal	2,987,518.06	60,000.00	3,047,518.06	677,868.04	671,380.48	2,369,650.02
Deuda Pública Municipal	141,325,183.87	52,000,000.00	193,325,183.87	73,063,694.46	67,380,396.37	120,261,489.41
Secretaría de Seguridad Ciudadana Municipal	82,767,085.19	2,690,048.74	85,457,133.93	15,611,190.60	15,380,137.46	69,845,943.33
Coordinación Municipal de Protección Civil	32,980,723.88	6,812,614.01	39,793,337.89	7,599,063.74	7,530,826.95	32,194,274.15
Dirección del Centro de Comunicaciones del Municipio de Irapuato	49,745,552.21	-779,933.09	48,965,619.12	7,789,093.47	7,731,606.78	41,176,525.65
Dirección General de Policía Municipal	78,975,287.12	3,079,868.07	82,055,155.19	15,401,787.73	14,896,960.92	66,653,367.46
Dirección Operativa de Policía Municipal	288,006,307.79	156,794.88	288,163,102.67	87,968,555.15	87,968,555.15	200,194,547.52
Dirección de la Academia de Seguridad Municipal	15,252,032.07	-1,000,000.00	14,252,032.07	1,377,147.27	1,370,555.45	12,874,884.80
Dirección de Tránsito	61,757,821.17	83,200.00	61,841,021.17	13,068,812.62	12,984,454.43	48,772,208.55
Dirección de Proximidad Ciudadana	3,168,741.99	0.00	3,168,741.99	459,079.89	448,933.05	2,709,662.10
Coordinación de Vinculación Ciudadana	1,725,145.58	-200,000.00	1,525,145.58	411,373.13	411,373.13	1,113,772.45
Coordinación de Prevención Social	3,686,449.88	-200,000.00	3,486,449.88	718,066.47	718,066.47	2,768,383.41
Coordinación para la Atención a Víctimas de Conductas Antisociales	1,566,163.63	-70,000.00	1,496,163.63	155,991.00	153,729.42	1,340,172.63
Dirección General Jurídica	5,258,542.86	0.00	5,258,542.86	1,234,553.15	1,217,972.95	4,023,989.71
Dirección de Juzgados Cívicos	16,549,812.33	15,235.80	16,565,048.13	3,535,933.74	3,509,357.03	13,029,114.39
Dirección General de Salud Municipal	7,170,813.62	120,000.00	7,290,813.62	638,937.23	638,063.84	6,651,876.39
Dirección en Programas de Salud	4,385,224.80	116,965.55	4,502,190.35	1,069,728.29	969,762.78	3,432,462.06
Coordinación de Prevención, Atención y Protección Animal	7,841,945.29	222,000.00	8,063,945.29	1,577,847.42	1,577,847.42	6,486,097.87
Dirección General de Movilidad y Transporte	11,130,619.21	201,915.29	11,332,534.50	2,540,746.32	2,443,346.83	8,791,788.18
Dirección de Planeación Vial	20,809,126.31	5,616,810.33	26,425,936.64	7,198,890.24	7,058,702.76	19,227,046.40
Dirección de Transporte	14,139,808.60	2,718,591.01	16,858,399.61	5,528,700.83	5,516,098.99	11,329,698.78
Coordinación del SITI	4,686,339.02	48,027.48	4,734,366.50	1,024,050.59	1,023,020.99	3,710,315.91
Dirección General de Sustentabilidad	4,567,738.08	142,800.00	4,710,538.08	829,900.00	818,526.11	3,880,638.08
Dirección de Gestión, Planeación y Política Ambiental	5,459,903.62	0.00	5,459,903.62	669,714.51	669,714.51	4,790,189.11
Coordinación de Inspección	2,175,160.24	0.00	2,175,160.24	346,751.68	343,008.37	1,828,408.56
Dirección General de Tecnologías de la Información e Innovación	2,063,784.41	0.00	2,063,784.41	467,616.44	465,784.33	1,596,167.97
Dirección de Infraestructura Informática	22,301,135.31	5,832,826.11	28,133,961.42	6,714,531.01	6,708,021.89	21,419,430.41
Dirección de Sistemas de Información	11,147,683.29	1,420,000.00	12,567,683.29	3,508,144.02	2,353,186.92	9,059,539.27
Dirección de Innovación	5,298,642.47	-250,000.00	5,048,642.47	231,646.96	231,646.96	4,816,995.51
Sistema para el Desarrollo Integral de la Familia del Municipio de Irapuato, Gto.	73,254,113.78	0.00	73,254,113.78	21,146,538.08	15,483,246.27	52,107,575.70
Instituto de las Mujeres Irapuatenses del Municipio de Irapuato, Gto.	8,238,213.36	0.00	8,238,213.36	1,928,299.80	1,928,299.80	6,309,913.56
Comisión del Deporte y Atención a la Juventud del Municipio de Irapuato, Gto	19,843,681.55	0.00	19,843,681.55	6,151,874.65	6,151,874.65	13,691,806.90
Instituto Municipal de Planeación de Irapuato, Gto.	29,474,579.22	0.00	29,474,579.22	8,918,820.02	0.00	20,555,759.20
Instituto Municipal de Cultura, Arte y Recreación de Irapuato, Gto.	41,557,642.94	0.00	41,557,642.94	18,907,928.57	18,907,928.57	22,649,714.37
Instituto Municipal de Vivienda de Irapuato	12,500,000.00	0.00	12,500,000.00	4,569,509.63	4,569,509.63	7,930,490.37
Instituto Municipal de la Juventud de Irapuato, Gto.	5,757,749.39	0.00	5,757,749.39	793,935.57	793,935.57	4,963,813.82
Parque Irekua, la Casa de las Familias del Municipio de Irapuato, Gto.	13,368,385.22	0.00	13,368,385.22	3,096,081.65	1,949,278.61	10,272,303.57
Total del Egreso	2,648,449,400.39	486,469,213.02	3,134,918,613.41	845,280,346.81	796,551,575.08	2,289,638,266.60

Concepto	Egresos					Subejercicio
	Aprobado	Ampliaciones/ (Reducciones)	Modificado	Devengado	Pagado	
Poder Ejecutivo	0.00	0.00	0.00	0.00	0.00	0.00
Poder Legislativo	0.00	0.00	0.00	0.00	0.00	0.00
Poder Judicial	0.00	0.00	0.00	0.00	0.00	0.00
Órganismos Autónomos	0.00	0.00	0.00	0.00	0.00	0.00
Total del Egreso	0.00	0.00	0.00	0.00	0.00	0.00

Concepto	Egresos					Subejercicio
	Aprobado	Ampliaciones/ (Reducciones)	Modificado	Devengado	Pagado	
Entidades Paraestatales y Fideicomisos No Empresariales y No Financieros	0.00	0.00	0.00	0.00	0.00	0.00
Instituciones Públicas de la Seguridad Social	0.00	0.00	0.00	0.00	0.00	0.00
Entidades Paraestatales Empresariales No Financieras con Participación Estatal Mayoritaria	0.00	0.00	0.00	0.00	0.00	0.00
Fideicomisos Empresariales No Financieros con Participación Estatal Mayoritaria	0.00	0.00	0.00	0.00	0.00	0.00
Entidades Paraestatales Empresariales Financieras Monetarias con Participación Estatal Mayoritaria	0.00	0.00	0.00	0.00	0.00	0.00
Entidades Paraestatales Empresariales Financieras No Monetarias con Participación Estatal Mayoritaria	0.00	0.00	0.00	0.00	0.00	0.00
Fideicomisos Financieros Públicos con Participación Estatal Mayoritaria	0.00	0.00	0.00	0.00	0.00	0.00
Entidades Paramunicipales (en sus diferentes clasificaciones)	203,994,365.46	0	203,994,365	20,391,874	19,999,128	183,602,491
Total del Egreso	203,994,365.46	0.00	203,994,365.46	20,391,874.14	19,999,128.18	183,602,491.32

"Bajo protesta de decir verdad declaramos que los Estados Financieros y sus notas, son razonablemente correctos y son responsabilidad del emisor".



Edgar Ramírez Valenzuela
 Director de Contabilidad y Presupuesto



Miguel Ángel Fonseca Gutiérrez
 Tesorero Municipal



Municipio de Irapuato
 Estado Analítico del Ejercicio del Presupuesto de Egresos
 Clasificación Funcional (Finalidad y Función)
 Del 01 de enero al 31 de marzo de 2026
 (Cifras en Pesos)

Concepto	Egresos					Subejercicio
	Aprobado	Ampliaciones/ (Reducciones)	Modificado	Devengado	Pagado	
Gobierno	1,098,585,021.53	24,923,709.79	1,123,508,731.32	251,121,929.77	240,532,111.10	872,386,801.55
Legislación	46,824,748.13	0.00	46,824,748.13	9,655,506.96	9,608,231.65	37,169,241.17
Justicia	0.00	0.00	0.00	0.00	0.00	0.00
Coordinación de la Política de Gobierno	248,129,100.75	3,901,641.27	252,030,742.02	40,822,547.46	31,664,295.36	211,208,194.56
Relaciones Exteriores	0.00	0.00	0.00	0.00	0.00	0.00
Asuntos Financieros y Hacendarios	108,438,095.75	1,788,896.00	110,226,991.75	28,342,971.37	28,224,504.85	81,884,020.38
Seguridad Nacional	0.00	0.00	0.00	0.00	0.00	0.00
Asuntos de Orden Público y de Seguridad Interior	695,193,076.90	19,233,172.52	714,426,249.42	172,300,903.98	171,035,079.24	542,125,345.44
Otros Servicios Generales	0.00	0.00	0.00	0.00	0.00	0.00
Desarrollo Social	1,077,247,313.27	310,855,557.57	1,388,102,870.84	378,165,879.47	347,089,446.04	1,009,936,991.37
Protección Ambiental	12,202,801.94	142,800.00	12,345,601.94	1,846,366.19	1,831,248.99	10,499,235.75
Vivienda y Servicios a la Comunidad	845,645,476.25	306,209,146.18	1,151,854,622.43	314,766,320.01	290,627,502.95	837,088,302.42
Salud	19,397,983.71	458,965.55	19,856,949.26	3,286,512.94	3,185,674.04	16,570,436.32
Recreación, Cultura y Otras Manifestaciones Sociales	80,527,459.10	0.00	80,527,459.10	28,949,820.44	27,803,017.40	51,577,638.66
Educación	37,981,265.13	4,044,645.84	42,025,910.97	6,242,022.01	6,230,456.59	35,783,888.96
Protección Social	73,254,113.78	0.00	73,254,113.78	21,146,538.08	15,483,246.27	52,107,575.70
Otros Asuntos Sociales	8,238,213.36	0.00	8,238,213.36	1,928,299.80	1,928,299.80	6,309,913.56
Desarrollo Económico	331,291,881.72	98,689,945.66	429,981,827.38	142,928,843.11	141,549,621.57	287,052,984.27
Asuntos Económicos, Comerciales y Laborales en General	290,480,636.24	91,687,119.55	382,167,755.79	132,006,904.68	131,790,981.47	250,160,851.11
Agropecuaria, Silvicultura, Pesca y Caza	0.00	0.00	0.00	0.00	0.00	0.00
Combustibles y Energía	0.00	0.00	0.00	0.00	0.00	0.00
Minería, Manufacturas y Construcción	0.00	0.00	0.00	0.00	0.00	0.00
Transporte	0.00	0.00	0.00	0.00	0.00	0.00
Comunicaciones	0.00	0.00	0.00	0.00	0.00	0.00
Turismo	0.00	0.00	0.00	0.00	0.00	0.00
Ciencia, Tecnología e Innovación	40,811,245.48	7,002,826.11	47,814,071.59	10,921,938.43	9,758,640.10	36,892,133.16
Otras Industrias y Otros Asuntos Económicos	0.00	0.00	0.00	0.00	0.00	0.00
Otras no Clasificadas en Funciones Anteriores	141,325,183.87	52,000,000.00	193,325,183.87	73,063,694.46	67,380,396.37	120,261,489.41
Transacciones de la Deuda Pública / Costo Financiero de la Deuda de Gobierno	141,325,183.87	52,000,000.00	193,325,183.87	73,063,694.46	67,380,396.37	120,261,489.41
Saneamiento del Sistema Financiero	0.00	0.00	0.00	0.00	0.00	0.00
Adeudos de Ejercicios Fiscales Anteriores	0.00	0.00	0.00	0.00	0.00	0.00
Total del Egreso	2,648,449,400.39	486,469,213.02	3,134,918,613.41	845,280,346.81	796,551,575.08	2,289,638,266.60

"Bajo protesta de decir verdad declaramos que los Estados Financieros y sus notas, son razonablemente correctos y son responsabilidad del emisor".

Edgar Ramírez Valenzuela
 Director de Contabilidad y Presupuesto

Miguel Ángel Fonseca Gutiérrez
 Tesorero Municipal



Municipio de Irapuato
 Endeudamiento Neto
 Del 01 de enero al 31 de marzo de 2026
 (Cifras en Pesos)

Identificación de Crédito o Instrumento	Contratación / Colocación	Amortización	Endeudamiento Neto
Créditos Bancarios			
9859563091	0.00	4,293,525.00	-4,293,525.00
9864199431	0.00	79,947.00	-79,947.00
9864576462	0.00	32,376.00	-32,376.00
9862832275	0.00	53,277.00	-53,277.00
9868094004	0.00	42,744.00	-42,744.00
9869486356	0.00	40,512.00	-40,512.00
9870414042	0.00	18,099.00	-18,099.00
9858940071	0.00	86,820.00	-86,820.00
9870182605	0.00	13,572.00	-13,572.00
9873596771	0.00	8,160.00	-8,160.00
9875779601	0.00	31,095.00	-31,095.00
9839190562	0.00	19,854.00	-19,854.00
9866136801	0.00	57,411.00	-57,411.00
9877102852	0.00	28,695.00	-28,695.00
9870658235	0.00	49,659.00	-49,659.00
9878613133	0.00	84,687.00	-84,687.00
9880758140	0.00	34,386.00	-34,386.00
9881367420	0.00	49,449.00	-49,449.00
9858802300	0.00	26,811.00	-26,811.00
9859478833	0.00	68,841.00	-68,841.00
9879995862	0.00	35,871.00	-35,871.00
9880419656	0.00	18,369.00	-18,369.00
9871339435	0.00	47,694.00	-47,694.00
9881719122	0.00	14,178.00	-14,178.00
9882148056	0.00	68,745.00	-68,745.00
9883928780	0.00	99,303.00	-99,303.00
9883972607	0.00	27,756.00	-27,756.00
9884375221	0.00	70,092.00	-70,092.00
9885026504	0.00	76,023.00	-76,023.00
9884890892	0.00	2,098,008.00	-2,098,008.00
9604799813	0.00	1,380,286.11	-1,380,286.11
9625037291	0.00	3,113,453.46	-3,113,453.46
Total Créditos Bancarios	0.00	12,169,698.57	-12,169,698.57
Otros Instrumentos de Deuda			
Con otros entes municipales		55,708,188.52	-55,708,188.52
Total Otros Instrumentos de Deuda	0.00	55,708,188.52	-55,708,188.52
TOTAL	0.00	67,877,887.09	-67,877,887.09

"Bajo protesta de decir verdad declaramos que los Estados Financieros y sus notas, son razonablemente correctos y son responsabilidad del emisor".


 Edgar Ramírez Valenzuela
 Director de Contabilidad y Presupuesto



 Miguel Ángel Fonseca Gutiérrez
 Tesorero Municipal



Municipio de Irapuato
Intereses de la Deuda
Del 01 de enero al 31 de marzo de 2026
(Cifras en Pesos)

Identificación de Crédito o Instrumento	Devengado	Pagado
Créditos Bancarios		
9859563091	1,293,109.63	1,293,109.63
9864199431	24,615.43	24,615.43
9864576462	9,968.92	9,968.92
9862832275	16,402.86	16,402.86
9868094004	13,161.97	13,161.97
9869486356	12,475.45	12,475.45
9870414042	5,573.44	5,573.44
9858940071	26,730.49	26,730.49
9870182605	4,181.26	4,181.26
9873596771	2,514.20	2,514.20
9875779601	9,573.47	9,573.47
9839190562	6,111.82	6,111.82
9866136801	17,677.32	17,677.32
9877102852	8,834.29	8,834.29
9870658235	15,288.55	15,288.55
9878613133	26,072.32	26,072.32
9880758140	10,586.40	10,586.40
9881367420	15,226.54	15,226.54
9858802300	8,252.39	8,252.39
9859478833	21,193.56	21,193.56
9879995862	11,043.82	11,043.82
9880419656	5,658.02	5,658.02
9871339435	14,686.64	14,686.64
9881719122	4,365.44	4,365.44
9882148056	21,166.60	21,166.60
9883928780	30,571.87	30,571.87
9883972607	8,548.50	8,548.50
9884375221	21,578.67	21,578.67
9885026504	23,407.13	23,407.13
9884890892	645,898.81	645,898.81
9604799813	858,578.04	858,578.04
9625037291	1,936,658.47	1,936,658.47
Total de Intereses de Créditos Bancarios	5,129,712.32	5,129,712.32
Otros Instrumentos de Deuda		
Con otros entes municipales	56,095.05	56,095.05
Total de Intereses de Otros Instrumentos de Deuda	56,095.05	56,095.05
TOTAL	5,185,807.37	5,185,807.37

"Bajo protesta de decir verdad declaramos que los Estados Financieros y sus notas, son razonablemente correctos y son responsabilidad del emisor".


Edgar Ramírez Valenzuela

Director de Contabilidad y Presupuesto


Miguel Ángel Fonseca Gutiérrez

Tesorero Municipal



Municipio de Irapuato
Flujo de Fondos
Del 01 de enero al 31 de marzo de 2026
(Cifras en Pesos)

Concepto	Estimado / Aprobado	Devengado	Recaudado / Pagado
Rubros de Ingresos	2,648,449,400.39	1,009,035,818.70	984,565,445.75
Impuestos	477,886,180.26	355,162,736.95	354,102,400.97
Cuotas y Aportaciones de Seguridad Social	0.00	0.00	0.00
Contribuciones de Mejoras	1,065,000.00	217,421.30	217,421.30
Derechos	178,945,037.59	44,162,412.41	21,051,474.96
Productos	77,371,245.00	7,412,677.89	7,410,130.92
Aprovechamientos	50,990,031.94	8,848,296.68	8,551,744.13
Ingresos por Ventas de Bienes y Servicios	0.00	0.00	0.00
Participaciones y Aportaciones	1,855,962,387.86	520,605,737.26	520,605,737.26
Transferencias, Asignaciones, Subsidios y Otras Ayudas	6,229,517.74	72,626,536.21	72,626,536.21
Ingresos Derivados de Financiamientos	0.00	0.00	0.00
Capítulos de Gasto	2,648,449,400.39	845,280,346.81	796,551,575.08
Servicios Personales	1,063,479,492.91	266,504,901.05	266,504,901.05
Materiales y Suministros	200,933,368.77	28,664,015.48	28,204,469.87
Servicios Generales	728,254,983.61	198,489,142.65	179,297,326.78
Transferencias, Asignaciones, Subsidios y Otras Ayudas	307,873,682.41	89,777,976.62	73,729,544.18
Bienes Muebles, Inmuebles e Intangibles	20,966,579.00	21,512,152.50	21,512,152.50
Inversión Pública	185,616,109.82	167,268,464.05	159,922,784.33
Inversiones Financieras y Otras Provisiones	0.00	0.00	0.00
Participaciones y Aportaciones	0.00	0.00	0.00
Deuda Pública	141,325,183.87	73,063,694.46	67,380,396.37
Superávit / Déficit	0.00	163,755,471.89	188,013,870.67

Concepto	Estimado / Aprobado	Devengado	Recaudado / Pagado
No Etiquetado	0.00	248,656,325.59	258,936,398.98
Recursos Fiscales	0.00	245,867,571.66	239,048,676.57
Financiamientos Internos	0.00	-13,021,819.85	-13,021,819.85
Financiamientos Externos	0.00	0.00	0.00
Ingresos Propios	0.00	0.00	0.00
Recursos Federales	0.00	15,810,492.31	32,909,460.79
Recursos Estatales	0.00	81.47	81.47
Otros Recursos de Libre Disposición	0.00	0.00	0.00
Etiquetado	0.00	-84,900,853.70	-70,922,528.31
Recursos Federales	0.00	-49,863,408.92	-38,760,070.93
Recursos Estatales	0.00	-35,037,444.78	-32,162,457.38
Otros Recursos de Transferencias Federales Etiquetadas	0.00	0.00	0.00
Superávit / Déficit	0.00	163,755,471.89	188,013,870.67

"Bajo protesta de decir verdad declaramos que los Estados Financieros y sus notas, son razonablemente correctos y son responsabilidad del emisor"

Edgar Ramírez Valenzuela
Director de Contabilidad y Presupuesto

Miguel Ángel Fonseca Gutiérrez
Tesorero Municipal

Concepto	Egresos					Subejercicio
	Aprobado	Ampliaciones/ (Reducciones)	Modificado	Devengado	Pagado	
Programas						
Subsidios: Sector Social y Privado o Entidades Federativas y Municipios	599,284.48	0.00	599,284.48	50,321.10	50,321.10	548,963.38
Subsidios sujetos a Reglas de Operación	599,284.48	0.00	599,284.48	50,321.10	50,321.10	548,963.38
Subsidios sujetos a Lineamientos de Operación.	0.00	0.00	0.00	0.00	0.00	0.00
Bienes, Servicios e Infraestructura Pública	2,056,689,075.21	313,646,680.52	2,370,335,755.73	577,741,026.03	542,145,118.90	1,792,594,729.70
Provisión de Bienes Públicos	0.00	0.00	0.00	0.00	0.00	0.00
Prestación de Servicios Públicos	1,932,162,792.59	113,218,880.23	2,045,381,672.82	455,141,612.20	428,161,877.22	1,590,240,060.62
Proyectos de Inversión en Infraestructura y Obra Pública	124,526,282.62	200,427,800.29	324,954,082.91	122,599,413.83	113,983,241.68	202,354,669.08
Desempeño de las Funciones de Gobierno	169,891,400.01	95,513,395.92	265,404,795.93	125,532,885.66	118,292,134.16	139,871,910.27
Funciones de las Fuerzas Armadas	0.00	0.00	0.00	0.00	0.00	0.00
Fomento, Promoción y Servicios para el Desarrollo Económico y Social	78,372,975.58	85,951,510.98	164,324,486.56	94,704,529.73	94,677,071.73	69,619,956.83
Regulación y supervisión	31,814,800.68	500,000.00	32,314,800.68	6,132,565.89	6,091,414.02	26,182,234.79
Atención a desastres por eventos naturales	0.00	0.00	0.00	0.00	0.00	0.00
Articulación, coordinación e instrumentación de políticas públicas	50,285,871.81	-6,862,520.01	43,423,351.80	8,561,863.85	2,204,839.42	34,861,487.95
Investigación y desarrollo	0.00	1,000,000.00	1,000,000.00	800,000.00	0.00	200,000.00
Servicios de protección y conservación ambiental	9,417,751.94	14,924,404.95	24,342,156.89	15,333,926.19	15,318,808.99	9,008,230.70
Administrativos y de Apoyo a la Gestión Presupuestaria	421,269,640.69	77,309,136.58	498,578,777.27	141,956,114.02	136,064,000.92	356,622,663.25
Apoyo para el desarrollo de las funciones de gobierno	256,918,523.65	23,509,136.58	280,427,660.23	65,151,378.49	64,948,686.92	215,276,281.74
Apoyo al buen gobierno y mejoramiento de la gestión	23,025,933.17	1,800,000.00	24,825,933.17	3,741,041.07	3,734,917.63	21,084,892.10
Provisiones y reasignaciones presupuestarias específicas	141,325,183.87	52,000,000.00	193,325,183.87	73,063,694.46	67,380,396.37	120,261,489.41
Operaciones ajenas	0.00	0.00	0.00	0.00	0.00	0.00
Compromisos, cumplimiento de Obligaciones y otras Aportaciones	0.00	0.00	0.00	0.00	0.00	0.00
Participaciones a entidades federativas y municipios	0.00	0.00	0.00	0.00	0.00	0.00
Costo financiero, deuda o apoyos a deudores y ahorradores de la banca	0.00	0.00	0.00	0.00	0.00	0.00
Adeudos de ejercicios fiscales anteriores (ADEFAS)	0.00	0.00	0.00	0.00	0.00	0.00
Aportaciones Federales	0.00	0.00	0.00	0.00	0.00	0.00
Pensiones y jubilaciones	0.00	0.00	0.00	0.00	0.00	0.00
Obligaciones de cumplimiento de resolución jurisdiccional	0.00	0.00	0.00	0.00	0.00	0.00
Aportaciones a la seguridad social	0.00	0.00	0.00	0.00	0.00	0.00
Aportaciones a fondos de estabilización	0.00	0.00	0.00	0.00	0.00	0.00
Aportaciones a fondos de inversión y reestructura de pensiones	0.00	0.00	0.00	0.00	0.00	0.00
Total del Egreso	2,648,449,400.39	486,469,213.02	3,134,918,613.41	845,280,346.81	796,551,575.08	2,289,638,266.60

"Bajo protesta de decir verdad declaramos que los Estados Financieros y sus notas, son razonablemente correctos y son responsabilidad del emisor".



Edgar Ramirez Valenzuela
Director de Contabilidad y Presupuesto



Miguel Angel Fonseca Gutiérrez
Tesorero Municipal