



INFORMACIÓN FINANCIERA FEBRERO 2026

Municipio de Irapuato, Gto.



Municipio de Irapuato
Estado de Actividades
Del 01 de enero al 28 de febrero de 2026
(Cifras en Pesos)

Concepto	2026	2025
INGRESOS Y OTROS BENEFICIOS		
Ingresos de Gestión	364,252,742	736,197,942
Impuestos	323,406,087	464,954,600
Cuotas y Aportaciones de Seguridad Social	0	0
Contribuciones de Mejoras	105,674	1,233,739
Derechos	30,177,091	188,481,212
Productos	4,871,921	42,505,279
Aprovechamientos	5,691,969	39,023,112
Ingresos por Venta de Bienes y Prestación de Servicios	0	0
Participaciones, Aportaciones, Convenios, Incentivos Derivados de la Colaboración Fiscal, Fondos Distintos de Aportaciones, Transferencias, Asignaciones, Subsidios y Subvenciones, y Pensiones y Jubilaciones	361,585,160	2,149,694,940
Participaciones, Aportaciones, Convenios, Incentivos Derivados de la Colaboración Fiscal y Fondos Distintos de Aportaciones	359,235,154	1,856,628,050
Transferencias, Asignaciones, Subsidios y Subvenciones, y Pensiones y Jubilaciones	2,350,006	293,066,890
Otros Ingresos y Beneficios	0	0
Ingresos Financieros	0	0
Incremento por Variación de Inventarios	0	0
Disminución del Exceso de Estimaciones por Pérdida o Deterioro u Obsolescencia	0	0
Disminución del Exceso de Provisiones	0	0
Otros Ingresos y Beneficios Varios	0	0
Total de Ingresos y Otros Beneficios	725,837,902	2,885,892,882
GASTOS Y OTRAS PÉRDIDAS		
Gastos de Funcionamiento	221,824,736	1,964,437,435
Servicios Personales	153,476,231	992,336,808
Materiales y Suministros	8,008,466	189,725,251
Servicios Generales	60,340,039	782,375,377
Transferencias, Asignaciones, Subsidios y Otras Ayudas	48,431,250	338,202,538
Transferencias Internas y Asignaciones al Sector Público	37,335,186	247,796,518
Transferencias al Resto del Sector Público	0	0
Subsidios y Subvenciones	0	1,201,880
Ayudas Sociales	10,562,238	85,541,742
Pensiones y Jubilaciones	533,827	3,594,796
Transferencias a Fideicomisos, Mandatos y Contratos Análogos	0	0
Transferencias a la Seguridad Social	0	0
Donativos	0	0
Transferencias al Exterior	0	67,603
Participaciones y Aportaciones	0	0
Participaciones	0	0
Aportaciones	0	0
Convenios	0	0
Intereses, Comisiones y Otros Gastos de la Deuda Pública	3,559,075	27,617,045
Intereses de la Deuda Pública	3,559,075	27,617,045
Comisiones de la Deuda Pública	0	0
Gastos de la Deuda Pública	0	0
Costo por Coberturas	0	0
Apoyos Financieros	0	0
Otros Gastos y Pérdidas Extraordinarias	0	198,625,909
Estimaciones, Depreciaciones, Deterioros, Obsolescencia y Amortizaciones	0	198,625,909
Provisiones	0	0
Disminución de Inventarios	0	0
Otros Gastos	0	0
Inversión Pública	0	126,638,998
Inversión Pública no Capitalizable	0	126,638,998
Total de Gastos y Otras Pérdidas	273,815,061	2,655,524,924
Resultado del Ejercicio (Ahorro/Desahorro)	452,022,840	230,370,957

Bajo protesta de decir verdad declaramos que los Estados Financieros y sus notas, son razonablemente correctos y son responsabilidad del emisor.


Lorena del Carmen Alfaro García
Presidenta Municipal


Miguel Angel Fonseca Gutiérrez
Tesorero Municipal



Municipio de Irapuato
Estado de Situación Financiera
Al 28 de febrero de 2025
(Cifras en Pesos)

Concepto	2025	2026	2025	Concepto	2026	2025
ACTIVO				PASIVO		
Activo Circulante				Activo Circulante		
Efectivo y Equivalentes	637,251,963	19,518,165	399,422,571	Cuentas por Pagar a Corto Plazo	64,655,855	97,848,287
Derechos a Recibir Efectivo o Equivalentes	89,113,615	0	76,318,839	Documentos por Pagar a Corto Plazo	0	0
Derechos a Recibir Bienes o Servicios	76,090,100	0	48,562,961	Porción a Corto Plazo de la Deuda Pública a Largo Plazo	92,565,662	0
Inventarios	0	0	0	Títulos y Valores a Corto Plazo	0	0
Almacenes	0	0	0	Pasivos Diferidos a Corto Plazo	0	0
Estimación por Pérdida o Deterioro de Activos Circulantes	0	0	0	Fondos y Bienes de Terceros en Garantía y/o Administración a Corto Plazo	0	0
Otros Activos Circulantes	0	0	0	Provisiones a Corto Plazo	0	0
Total de Activos Circulantes	802,455,678	802,455,678	524,304,372	Otros Pasivos a Corto Plazo	361,407	52,871
Activo No Circulante				Total de Pasivos Circulantes	157,582,924	97,901,158
Inversiones Financieras a Largo Plazo	19,518,165	19,518,165	19,518,165	Pasivo No Circulante		
Derechos a Recibir Efectivo o Equivalentes a Largo Plazo	0	0	0	Cuentas por Pagar a Largo Plazo	0	0
Bienes Inmuebles, Infraestructura y Construcciones en Proceso	5,122,139,544	5,122,139,544	5,007,479,304	Documentos por Pagar a Largo Plazo	0	0
Bienes Muebles	860,008,292	860,008,292	859,438,886	Deuda Pública a Largo Plazo	210,952,787	367,339,769
Activos Intangibles	32,290,196	32,290,196	32,290,196	Pasivos Diferidos a Largo Plazo	0	0
Depreciación, Deterioro y Amortización Acumulada de Bienes	-716,482,520	-716,482,520	-716,482,520	Fondos y Bienes de Terceros en Garantía y/o Administración a Largo Plazo	0	0
Activos Diferidos	121,576,395	121,576,395	121,576,395	Provisiones a Largo Plazo	121,445,895	121,445,895
Estimación por Pérdida o Deterioro de Activos no Circulantes	0	0	0	Total de Pasivos No Circulantes	332,398,681	488,785,664
Otros Activos no Circulantes	0	0	0	Total del Pasivo	489,981,605	586,686,822
Total de Activos No Circulantes	5,439,050,072	5,439,050,072	5,323,820,426	HACIENDA PÚBLICA/PATRIMONIO		
Total del Activo	6,241,505,751	6,241,505,751	5,848,124,798	Hacienda Pública/Patrimonio Contribuido	2,238,084,493	2,202,299,367
				Aportaciones	437,543,669	437,543,669
				Donaciones de Capital	1,663,885,850	1,628,100,724
				Actualización de la Hacienda Pública/Patrimonio	136,654,974	136,654,974
				Hacienda Pública/Patrimonio Generado	3,513,439,653	3,059,138,608
				Resultado del Ejercicio (Ahorro/ Desahorro)	452,022,840	230,370,957
				Resultado de Ejercicios Anteriores	3,022,754,030	2,790,110,373
				Revaluos	27,515,593	27,515,593
				Reservas	0	0
				Rectificaciones de Resultados de Ejercicios Anteriores	11,147,189	11,141,685
				Exceso o Insuficiencia en la Actualización de la Hacienda Pública/Patrimonio	0	0
				Resultado por Posición Monetaria	0	0
				Resultado por Tenencia de Activos no Monetarios	0	0
				Total Hacienda Pública/Patrimonio	5,751,524,145	5,261,437,975
				Total del Pasivo y Hacienda Pública/Patrimonio	6,241,505,751	5,848,124,798

Bajo protesta de decir verdad declaramos que los Estados Financieros y sus notas, son razonablemente correctos y son responsabilidad del emisor.

Lorena del Carmen Alfaro García
Presidenta Municipal

Miguel Ángel Fonseca Gutiérrez
Tesorero Municipal



Municipio de Irapuato
 Estado de Variación en la Hacienda Pública
 Del 01 de enero al 28 de febrero de 2026
 (Cifras en Pesos)

Concepto	Hacienda Pública / Patrimonio Contribuido	Hacienda Pública / Patrimonio Generado de Ejercicios Anteriores	Hacienda Pública / Patrimonio Generado del Ejercicio	Exceso o Insuficiencia en la Actualización de la Hacienda Pública / Patrimonio	Total
Hacienda Pública/Patrimonio Contribuido Neto de 2025	2,202,299,367				2,202,299,367
Aportaciones	437,543,669				437,543,669
Donaciones de Capital	1,628,100,724				1,628,100,724
Actualización de la Hacienda Pública/Patrimonio	136,654,974				136,654,974
Hacienda Pública/Patrimonio Generado Neto de 2025		2,828,767,651	230,370,957		3,059,138,608
Resultado del Ejercicio (Ahorro/Desahorro)			230,370,957		230,370,957
Resultados de Ejercicios Anteriores		2,790,110,373			2,790,110,373
Revalúos		27,515,593			27,515,593
Reservas		0			0
Rectificaciones de Resultados de Ejercicios Anteriores		11,141,685			11,141,685
Exceso o Insuficiencia en la Actualización de la Hacienda Pública/Patrimonio Neto de 2025				0	0
Resultado por Posición Monetaria				0	0
Resultado por Tenencia de Activos no Monetarios				0	0
Hacienda Pública/Patrimonio Neto Final de 2025	2,202,299,367	2,828,767,651	230,370,957	0	5,261,437,975
Cambios en la Hacienda Pública/Patrimonio Contribuido Neto de	35,785,126				35,785,126
Aportaciones	0				0
Donaciones de Capital	35,785,126				35,785,126
Actualización de la Hacienda Pública/Patrimonio	0				0
Variaciones de la Hacienda Pública/Patrimonio Generado Neto de 2026		232,643,658	221,657,387		454,301,044
Resultado del Ejercicio (Ahorro/Desahorro)			452,022,840		452,022,840
Resultados de Ejercicios Anteriores		232,643,658	-230,370,957		2,272,700
Revalúos			0		0
Reservas			0		0
Rectificaciones de Resultados de Ejercicios Anteriores			5,504		5,504
Cambios en el Exceso o Insuficiencia en la Actualización de la Hacienda Pública/Patrimonio Neto de 2026				0	0
Resultado por Posición Monetaria				0	0
Resultado por Tenencia de Activos no Monetarios				0	0
Hacienda Pública/Patrimonio Neto Final de 2026	2,238,084,493	3,061,411,309	452,028,344	0	5,751,524,145

Bajo protesta de decir verdad declaramos que los Estados Financieros y sus notas, son razonablemente correctos y son responsabilidad del emisor.

Lorena del Carmen Alfaro García
 Presidenta Municipal

Miguel Angel Fonseca Gutierrez
 Tesorero Municipal



Municipio de Irapuato
 Estado de Cambios en la Situación Financiera
 Del 01 de enero al 28 de febrero de 2026
 (Cifras en Pesos)

Concepto	Origen	Aplicación
ACTIVO	0	393,380,953
Activo Circulante	0	278,151,307
Efectivo y Equivalentes	0	237,829,392
Derechos a Recibir Efectivo o Equivalentes	0	12,794,776
Derechos a Recibir Bienes o Servicios	0	27,527,139
Inventarios	0	0
Almacenes	0	0
Estimación por Pérdida o Deterioro de Activos Circulantes	0	0
Otros Activos Circulantes	0	0
Activo No Circulante	0	115,229,646
Inversiones Financieras a Largo Plazo	0	0
Derechos a Recibir Efectivo o Equivalentes a Largo Plazo	0	0
Bienes Inmuebles, Infraestructura y Construcciones en Proceso	0	114,660,240
Bienes Muebles	0	569,406
Activos Intangibles	0	0
Depreciación, Deterioro y Amortización Acumulada de Bienes	0	0
Activos Diferidos	0	0
Estimación por Pérdida o Deterioro de Activos no Circulantes	0	0
Otros Activos no Circulantes	0	0
PASIVO	92,874,198	189,579,415
Pasivo Circulante	92,874,198	140,900,621
Cuentas por Pagar a Corto Plazo	0	33,192,432
Documentos por Pagar a Corto Plazo	0	0
Porción a Corto Plazo de la Deuda Pública a Largo Plazo	92,565,662	0
Títulos y Valores a Corto Plazo	0	0
Pasivos Diferidos a Corto Plazo	0	107,708,189
Fondos y Bienes de Terceros en Garantía y/o Administración a Corto Plazo	0	0
Provisiones a Corto Plazo	0	0
Otros Pasivos a Corto Plazo	308,536	0
Pasivo No Circulante	0	48,678,794
Cuentas por Pagar a Largo Plazo	0	0
Documentos por Pagar a Largo Plazo	0	0
Deuda Pública a Largo Plazo	0	48,678,794
Pasivos Diferidos a Largo Plazo	0	0
Fondos y Bienes de Terceros en Garantía y/o Administración a Largo Plazo	0	0
Provisiones a Largo Plazo	0	0
HACIENDA PÚBLICA/PATRIMONIO	490,086,170	0
Hacienda Pública/Patrimonio Contribuido	35,785,126	0
Aportaciones	0	0
Donaciones de Capital	35,785,126	0
Actualización de la Hacienda Pública/Patrimonio	0	0
Hacienda Pública/Patrimonio Generado	454,301,044	0
Resultado del Ejercicio (Ahorro/ Desahorro)	221,651,883	0
Resultados de Ejercicios Anteriores	232,643,658	0
Revalúos	0	0
Reservas	0	0
Rectificaciones de Resultados de Ejercicios Anteriores	5,504	0
Exceso o Insuficiencia en la Actualización de la Hacienda Pública/Patrimonio	0	0
Resultado por Posición Monetaria	0	0
Resultado por Tenencia de Activos no Monetarios	0	0

Bajo protesta de decir verdad declaramos que los Estados Financieros y sus notas, son razonablemente correctos y son responsabilidad del emisor.

Lorena del Carmen Alfaro García
 Presidenta Municipal

Miguel Angel Fonseca Gutiérrez
 Tesorero Municipal



Municipio de Irapuato
Estado de Flujos de Efectivo
Del 01 de enero al 28 de febrero de 2026
(Cifras en Pesos)

Concepto	2026	2025
Flujos de Efectivo de las Actividades de Operación		
Origen	702,656,084	2,861,599,481
Impuestos	316,232,702	464,466,467
Cuotas y Aportaciones de Seguridad Social	0	0
Contribuciones de Mejoras	105,674	1,233,739
Derechos	14,479,233	171,793,835
Productos	4,869,901	42,504,036
Aprovechamientos	5,383,414	36,348,561
Ingresos por Venta de Bienes y Prestación de Servicios	0	0
Participaciones, Aportaciones, Convenios, Incentivos Derivados de la Colaboración Fiscal y Fondos Distintos de Aportaciones	359,235,154	1,855,375,952
Transferencias, Asignaciones, Subsidios y Subvenciones, y Pensiones y Jubilaciones	2,350,006	289,876,890
Otros Orígenes de Operación	0	0
Aplicación	258,122,661	2,233,173,758
Servicios Personales	153,476,231	988,207,652
Materiales y Suministros	7,977,935	175,408,309
Servicios Generales	48,244,556	731,935,231
Transferencias Internas y Asignaciones al Sector Público	37,335,186	247,796,518
Transferencias al Resto del Sector Público	0	0
Subsidios y Subvenciones	0	1,201,880
Ayudas Sociales	10,554,927	84,961,771
Pensiones y Jubilaciones	533,827	3,594,796
Transferencias a Fideicomisos, Mandatos y Contratos Análogos	0	0
Transferencias a la Seguridad Social	0	0
Donativos	0	0
Transferencias al Exterior	0	67,603
Participaciones	0	0
Aportaciones	0	0
Convenios	0	0
Otras Aplicaciones de Operación	0	0
Flujos Netos de Efectivo por Actividades de Operación	444,533,423	628,425,723
Flujos de Efectivo de las Actividades de Inversión		
Origen	0	676
Bienes Inmuebles, Infraestructura y Construcciones en Proceso	0	0
Bienes Muebles	0	676
Otros Orígenes de Inversión	0	0
Aplicación	53,846,820	856,027,087
Bienes Inmuebles, Infraestructura y Construcciones en Proceso	53,277,414	824,161,533
Bienes Muebles	569,406	31,865,555
Otras Aplicaciones de Inversión	0	0
Flujos Netos de Efectivo por Actividades de Inversión	-53,846,820	-856,026,411
Flujos de Efectivo de las Actividades de Financiamiento		
Origen	0	173,804,033
Endeudamiento Neto	0	0
Interno	0	0
Externo	0	0
Otros Orígenes de Financiamiento	0	173,804,033
Aplicación	152,857,211	76,295,839
Servicios de la Deuda	61,794,501	76,295,839
Interno	61,794,501	76,295,839
Externo	0	0
Otras Aplicaciones de Financiamiento	91,062,710	0
Flujos Netos de Efectivo por Actividades de Financiamiento	-152,857,211	97,508,194
Incremento/Disminución Neta en el Efectivo y Equivalentes al Efectivo	237,829,392	-130,092,494
Efectivo y Equivalentes al Efectivo al Inicio del Ejercicio	399,422,571	529,515,066
Efectivo y Equivalentes al Efectivo al Final del Ejercicio	637,251,963	399,422,571

Bajo protesta de decir verdad declaramos que los Estados Financieros y sus notas, son razonablemente correctos y son responsabilidad del emisor.


Lorena del Carmen Alfaro García
Presidenta Municipal


Miguel Angel Fonseca Gutiérrez
Tesorero Municipal

Concepto	Saldo Inicial	Cargos del Periodo	Abonos del Periodo	Saldo Final	Variación del Periodo
ACTIVO	5,848,124,798	2,661,400,951	2,268,019,998	6,241,505,751	393,380,953
Activo Circulante	524,304,372	2,413,225,559	2,135,074,252	802,455,678	278,151,307
Efectivo y Equivalentes	399,422,571	1,519,195,118	1,281,365,727	637,251,963	237,829,392
Derechos a Recibir Efectivo o Equivalentes	76,318,839	798,554,878	785,760,102	89,113,615	12,794,776
Derechos a Recibir Bienes o Servicios	48,562,961	95,475,563	67,948,424	76,090,100	27,527,139
Inventarios	0	0	0	0	0
Almacenes	0	0	0	0	0
Estimación por Pérdida o Deterioro de Activos Circulantes	0	0	0	0	0
Otros Activos Circulantes	0	0	0	0	0
Activo No Circulante	5,323,820,426	248,175,392	132,945,745	5,439,050,072	115,229,646
Inversiones Financieras a Largo Plazo	19,518,165	0	0	19,518,165	0
Derechos a Recibir Efectivo o Equivalentes a Largo Plazo	0	0	0	0	0
Bienes Inmuebles, Infraestructura y Construcciones en Proceso	5,007,479,304	247,036,579	132,376,339	5,122,139,544	114,660,240
Bienes Muebles	859,438,886	1,138,812	569,406	860,008,292	569,406
Activos Intangibles	32,290,196	0	0	32,290,196	0
Depreciación, Deterioro y Amortización Acumulada de Bienes	-716,482,520	0	0	-716,482,520	0
Activos Diferidos	121,576,395	0	0	121,576,395	0
Estimación por Pérdida o Deterioro de Activos no Circulantes	0	0	0	0	0
Otros Activos no Circulantes	0	0	0	0	0

Bajo protesta de decir verdad declaramos que los Estados Financieros y sus notas, son razonablemente correctos y son responsabilidad del emisor.



Lorena del Carmen Alfaro García
Presidenta Municipal



Miguel Angel Fonseca Gutiérrez
Tesorero Municipal



Municipio de Irapuato
 Estado Analítico de la Deuda y Otros Pasivos
 Del 01 de enero al 28 de febrero de 2026
 (Cifras en Pesos)

Denominación de las Deudas	Moneda de Contratación	Institución o País Acreedor	Saldo Inicial del Periodo	Saldo Final del Periodo
DEUDA PÚBLICA			259,631,581	303,518,448
Corto Plazo				
Deuda Interna			0	92,565,662
Instituciones de Crédito			0	92,565,662
Títulos y Valores			0	0
Arrendamientos Financieros			0	0
Deuda Externa			0	0
Organismos Financieros Internacionales			0	0
Deuda Bilateral			0	0
Títulos y Valores			0	0
Arrendamientos Financieros			0	0
Subtotal de Deuda Pública a Corto Plazo			0	92,565,662
Largo Plazo				
Deuda Interna			259,631,581	210,952,787
Instituciones de Crédito			259,631,581	210,952,787
Títulos y Valores			0	0
Arrendamientos Financieros			0	0
Deuda Externa			0	0
Organismos Financieros Internacionales			0	0
Deuda Bilateral			0	0
Títulos y Valores			0	0
Arrendamientos Financieros			0	0
Subtotal de Deuda Pública a Largo Plazo			259,631,581	210,952,787
Total de Otros Pasivos			327,055,242	186,463,157
Total de Deuda Pública y Otros Pasivos			586,686,822	489,981,605

Bajo protesta de decir verdad declaramos que los Estados Financieros y sus notas, son razonablemente correctos y son responsabilidad del emisor.

Lorena del Carmen Alfaro García
 Presidenta Municipal

Miguel Angel Fonseca Gutiérrez
 Tesorero Municipal



Municipio de Irapuato
 Notas de Desglose y Memoria
 Del 1 de enero al 28 de febrero de 2026
 (Cifras en Pesos)

Ejercicio:	2026
Periodicidad:	Trimestral
Corte:	1

NOTAS	DESCRIPCIÓN
-------	-------------

I. NOTAS DE DESGLOSE:	
INFORMACION CONTABLE	
<u>ACT-01</u>	<u>INGRESOS Y OTROS BENEFICIOS</u>
<u>ACT-02</u>	<u>GASTOS Y OTRAS PERDIDAS</u>
<u>ESF-01</u>	<u>FONDOS CON AFECTACIÓN ESPECÍFICA E INVERSIONES FINANCIERAS</u>
<u>ESF-02</u>	<u>CONTRIBUCIONES POR RECUPERAR</u>
<u>ESF-03</u>	<u>CONTRIBUCIONES POR RECUPERAR CORTO PLAZO</u>
<u>ESF-04</u>	<u>BIENES DISPONIBLES PARA SU TRANSFORMACIÓN ESTIMACIONES Y DETERIOROS (INVENTARIOS)</u>
<u>ESF-05</u>	<u>ALMACENES</u>
<u>ESF-06</u>	<u>FIDEICOMISOS, MANDATOS Y CONTRATOS ANÁLOGOS</u>
<u>ESF-07</u>	<u>PARTICIPACIONES Y APORTACIONES DE CAPITAL</u>
<u>ESF-08</u>	<u>BIENES MUEBLES E INMUEBLES</u>
<u>ESF-09</u>	<u>INTANGIBLES Y DIFERIDOS</u>
<u>ESF-10</u>	<u>ESTIMACIONES Y DETERIOROS</u>
<u>ESF-11</u>	<u>OTROS ACTIVOS</u>
<u>ESF-12</u>	<u>CUENTAS Y DOCUMENTOS POR PAGAR</u>
<u>ESF-13</u>	<u>FONDOS Y BIENES DE TERCEROS</u>
<u>ESF-14</u>	<u>PASIVOS DIFERIDOS</u>
<u>ESF-15</u>	<u>PROVISIONES</u>
<u>ESF-16</u>	<u>OTROS PASIVOS</u>
<u>VHP-01</u>	<u>PATRIMONIO CONTRIBUIDO</u>
<u>VHP-02</u>	<u>PATRIMONIO GENERADO</u>
<u>EFE-01</u>	<u>EFFECTIVO Y EQUIVALENTES</u>
<u>EFE-02</u>	<u>ADQ. DE ACT. DE INVERSIÓN EFECTIVAMENTE PAGADAS</u>
<u>EFE-03</u>	<u>CONCILIACION DE FLUJOS DE EFECTIVO NETOS</u>
<u>Conciliación_Ig</u>	<u>CONCILIACIÓN ENTRE LOS INGRESOS PRESUPUESTARIOS Y CONTABLES</u>
<u>Conciliación_Eg</u>	<u>CONCILIACIÓN ENTRE LOS EGRESOS PRESUPUESTARIOS Y LOS GASTOS CONTABLES</u>
Memoria	II. DE MEMORIA (DE ORDEN):
	<u>CONTABLES</u>
	<u>PRESUPUESTARIAS</u>
	<u>INGRESOS</u>
	<u>EGRESOS</u>

Bajo protesta de decir verdad declaramos que los Estados Financieros y sus notas, son razonablemente correctos y son responsabilidad del emisor.


 Lorena del Carmén Alfaro García
 Presidenta Municipal


 Miguel Ángel Fonseca Gutiérrez
 Tesorero Municipal



Municipio de Irapuato

Notas de Desglose Estado de Actividades

Del 1 de enero al 28 de febrero de 2026

Ejercicio:

2026

Periodicidad:

Trimestral

Corte:

1

Notas

ACT-01 INGRESOS Y OTROS BENEFICIOS

Cuenta	Nombre de la Cuenta	Monto	%	Explicación
4000	INGRESOS Y OTROS BENEFICIOS	725,837,902		
4100	INGRESOS DE GESTION	364,252,742		
4110	Impuestos	323,406,087		
4111	Impuestos Sobre los Ingresos	307,365		
4112	Impuestos Sobre el Patrimonio	320,389,317		
4113	Impuestos Sobre la Producción, el Consumo y las Transacciones	92,400		
4114	Impuestos al Comercio Exterior	0		
4115	Impuestos Sobre Nóminas y Asimilables	0		
4116	Impuestos Ecológicos	0		
4117	Accesorios de Impuestos	2,617,004		
4118	Impuestos no Comprendidos en la Ley de Ingresos Vigente, Causados en Ejercicios Fiscales Anteriores Pendientes de Liquidación o Pago	0		
4119	Otros Impuestos	0		
4120	Cuotas y Aportaciones de Seguridad Social	0		
4121	Aportaciones para Fondos de Vivienda	0		
4122	Cuotas para la Seguridad Social	0		
4123	Cuotas de Ahorro para el Retiro	0		
4124	Accesorios de Cuotas y Aportaciones de Seguridad Social	0		
4129	Otras Cuotas y Aportaciones para la Seguridad Social	0		
4130	Contribuciones de Mejoras	105,674		
4131	Contribuciones de Mejoras por Obras Públicas	105,674		
4132	Contribuciones de Mejoras no Comprendidas en la Ley de Ingresos Vigente, Causadas en Ejercicios Fiscales Anteriores Pendientes de Liquidación o Pago	0		
4140	Derechos	30,177,091		
4141	Derechos por el Uso, Goce, Aprovechamiento o Explotación de Bienes de Dominio Público	3,774,607		
4143	Derechos por Prestación de Servicios	26,040,440		
4144	Accesorios de Derechos	359,002		
4145	Derechos no Comprendidos en la Ley de Ingresos Vigente, Causados en Ejercicios Fiscales Anteriores Pendientes de Liquidación o Pago	3,043		
4149	Otros Derechos	0		
4150	Productos	4,871,921		
4151	Productos	4,871,921		
4154	Productos no Comprendidos en la Ley de Ingresos Vigente, Causados en Ejercicios Fiscales Anteriores Pendientes de Liquidación o Pago	0		
4160	Aprovechamientos	5,691,969		
4161	Incentivos Derivados de la Colaboración Fiscal	0		
4162	Multas	4,042,514		
4163	Indemnizaciones	276,018		
4164	Reintegros	20,588		
4165	Aprovechamientos Provenientes de Obras Públicas	0		
4166	Aprovechamientos no Comprendidos en la Ley de Ingresos Vigente, Causados en Ejercicios Fiscales Anteriores Pendientes de Liquidación o Pago	0		
4168	Accesorios de Aprovechamientos	468,203		
4169	Otros Aprovechamientos	884,645		
4170	Ingresos por Venta de Bienes y Prestación de Servicios	0		
4171	Ingresos por Venta de Bienes y Prestación de Servicios de Instituciones Públicas de Seguridad Social	0		
4172	Ingresos por Venta de Bienes y Prestación de Servicios de Empresas Productivas del Estado	0		
4173	Ingresos por Venta de Bienes y Prestación de Servicios de Entidades Paraestatales y Fideicomisos No Empresariales y No Financieros	0		
4174	Ingresos por Venta de Bienes y Prestación de Servicios de Entidades Paraestatales Empresariales No Financieras con Participación Estatal Mayoritaria	0		
4175	Ingresos por Venta de Bienes y Prestación de Servicios de Entidades Paraestatales Empresariales Financieras Monetarias con Participación Estatal Mayoritaria	0		
4176	Ingresos por Venta de Bienes y Prestación de Servicios de Entidades Paraestatales Empresariales Financieras No Monetarias con Participación Estatal Mayoritaria	0		
4177	Ingresos por Venta de Bienes y Prestación de Servicios de Fideicomisos Financieros Públicos con Participación Estatal Mayoritaria	0		
4178	Ingresos por Venta de Bienes y Prestación de Servicios de los Poderes Legislativo y Judicial, y de los Órganos Autónomos	0		
4200	PARTICIPACIONES, APORTACIONES, CONVENIOS, INCENTIVOS DERIVADOS DE LA COLABORACIÓN FISCAL, FONDOS DISTINTOS DE APORTACIONES, TRANSFERENCIAS, ASIGNACIONES, SUBSIDIOS Y SUBVENCIONES, Y PENSIONES Y JUBILACIONES	361,585,160		
4210	Participaciones, Aportaciones, Convenios, Incentivos Derivados de la Colaboración Fiscal y Fondos Distintos de Aportaciones	359,235,154		
4211	Participaciones	215,030,116		
4212	Aportaciones	141,454,010		
4213	Convenios	0		
4214	Incentivos derivados de la Colaboración Fiscal	2,751,028		
4215	Fondos Distintos de Aportaciones	0		
4220	Transferencias, Asignaciones, Subsidios y Otras ayudas	2,350,006		
4221	Transferencias Internas y Asignaciones del Sector Público	2,350,006		
4223	Subsidios y Subvenciones	0		
4225	Pensiones y Jubilaciones	0		
4227	Transferencias del Fondo Mexicano del Petróleo para la Estabilización y el Desarrollo	0		
4300	OTROS INGRESOS Y BENEFICIOS	0		
4310	Ingresos Financieros	0		
4311	Intereses Ganados de Títulos, Valores y demás Instrumentos Financieros	0		
4319	Otros Ingresos Financieros	0		
4320	Incremento por Variación de Inventarios	0		
4321	Incremento por Variación de Inventarios de Mercancías para Venta	0		

ACT-01 INGRESOS y OTROS BENEFICIOS

Cuenta	Nombre de la Cuenta	Monto	%	Explicación
4322	Incremento por Variación de Inventarios de Mercancías Terminadas	0		
4323	Incremento por Variación de Inventarios de Mercancías en Proceso de Elaboración	0		
4324	Incremento por Variación de Inventarios de Materias Primas, Materiales y Suministros para Producción	0		
4325	Incremento por Variación de Almacén de Materias Primas, Materiales y Suministros de Consumo	0		
4330	Disminución del Exceso de Estimaciones por Pérdida o Deterioro u Obsolescencia	0		
4331	Disminución del Exceso de Estimaciones por Pérdida o Deterioro u Obsolescencia	0		
4340	Disminución del Exceso de Provisiones	0		
4341	Disminución del Exceso de Provisiones	0		
4390	Otros Ingresos y Beneficios Varios	0		
4392	Bonificaciones y Descuentos Obtenidos	0		
4393	Diferencias por Tipo de Cambio a Favor	0		
4394	Diferencias de Colizaciones a Favor en Valores Negociables	0		
4395	Resultado por Posición Monetaria	0		
4396	Utilidades por Participación Patrimonial	0		
4397	Diferencias por Reestructuración de Deuda Pública a Favor	0		
4399	Otros Ingresos y Beneficios Varios	0		

ACT-02 GASTOS Y OTRAS PERDIDAS

Cuenta	Nombre de la Cuenta	Monto	%	Explicación
5000	GASTOS Y OTRAS PERDIDAS	273,815,061		100%
5100	GASTOS DE FUNCIONAMIENTO	221,824,736		100%
5110	Servicios Personales	153,476,231		69%
5111	Remuneraciones al Personal de Carácter Permanente	86,026,336		39%
5112	Remuneraciones al Personal de Carácter Transitorio	2,607,795		1%
5113	Remuneraciones Adicionales y Especiales	4,068,116		2%
5114	Seguridad Social	29,729,052		13%
5115	Otras Prestaciones Sociales y Económicas	31,044,932		14%
5116	Pago de Estimulos a Servidores Públicos	0		0%
5120	Materiales y Suministros	8,008,466		4%
5121	Materiales de Administración, Emisión de Documentos y Artículos Oficiales	68,358		0%
5122	Alimentos y Utensilios	135,723		0%
5123	Materias Primas y Materiales de Producción y Comercialización	0		0%
5124	Materiales y Artículos de Construcción y de Reparación	151,426		0%
5125	Productos Químicos, Farmacéuticos y de Laboratorio	1,762		0%
5126	Combustibles, Lubricantes y Aditivos	7,620,450		3%
5127	Vestuario, Blancos, Prendas de Protección y Artículos Deportivos	17,711		0%
5128	Materiales y Suministros para Seguridad	0		0%
5129	Herramientas, Refacciones y Accesorios Menores	13,036		0%
5130	Servicios Generales	60,340,039		27%
5131	Servicios Básicos	16,331,108		7%
5132	Servicios de Arrendamiento	5,633,117		3%
5133	Servicios Profesionales, Científicos y Técnicos y Otros Servicios	4,717,059		2%
5134	Servicios Financieros, Bancarios y Comerciales	2,765,279		1%
5135	Servicios de Instalación, Reparación, Mantenimiento y Conservación	27,715,871		12%
5136	Servicios de Comunicación Social y Publicidad	251,926		0%
5137	Servicios de Traslado y Viáticos	234,332		0%
5138	Servicios Oficiales	324,424		0%
5139	Otros Servicios Generales	2,366,922		1%
5200	TRANSFERENCIAS, ASIGNACIONES, SUBSIDIOS Y OTRAS AYUDAS	48,431,250		22%
5210	Transferencias Internas y Asignaciones al Sector Público	37,335,186		17%
5211	Asignaciones al Sector Público	0		0%
5212	Transferencias Internas al Sector Público	37,335,186		17%
5220	Transferencias al Resto del Sector Público	0		0%
5221	Transferencias a Entidades Paraestatales	0		0%
5222	Transferencias a Entidades Federativas y Municipios	0		0%
5230	Subsidios y Subvenciones	0		0%
5231	Subsidios	0		0%
5232	Subvenciones	0		0%
5240	Ayudas Sociales	10,562,238		5%
5241	Ayudas Sociales a Personas	2,556,362		1%
5242	Becas	373,275		0%
5243	Ayudas Sociales a Instituciones	7,632,600		3%
5244	Ayudas Sociales por Desastres Naturales y Otros Siniestros	0		0%
5250	Pensiones y Jubilaciones	533,827		0%
5251	Pensiones	533,827		0%
5252	Jubilaciones	0		0%
5259	Otras Pensiones y Jubilaciones	0		0%
5260	Transferencias a Fideicomisos, Mandatos y Contratos Análogos	0		0%
5261	Transferencias a Fideicomisos, Mandatos y Contratos Análogos al Gobierno	0		0%
5262	Transferencias a Fideicomisos, Mandatos y Contratos Análogos a Entidades Paraestatales	0		0%
5270	Transferencias a la Seguridad Social	0		0%
5271	Transferencias por Obligaciones de Ley	0		0%
5280	Donativos	0		0%
5281	Donativos a Instituciones sin Fines de Lucro	0		0%
5282	Donativos a Entidades Federativas y Municipios	0		0%
5283	Donativos a Fideicomiso, Mandatos y Contratos Análogos Privados	0		0%
5284	Donativos a Fideicomiso, Mandatos y Contratos Análogos Estatales	0		0%
5285	Donativos Internacionales	0		0%
5290	Transferencias al Exterior	0		0%
5291	Transferencias al Exterior a Gobiernos Extranjeros y Organismos Internacionales	0		0%
5292	Transferencias al Sector Privado Externo	0		0%
5300	PARTICIPACIONES Y APORTACIONES	0		0%
5310	Participaciones	0		0%
5311	Participaciones de la Federación a Entidades Federativas y Municipios	0		0%
5312	Participaciones de las Entidades Federativas a los Municipios	0		0%

ACT-02 GASTOS Y OTRAS PERDIDAS

Cuenta	Nombre de la Cuenta	Monto	%	Explicación
5320	Aportaciones	0	0%	0%
5321	Aportaciones de la Federación a Entidades Federativas y Municipios	0	0%	0%
5322	Aportaciones de las Entidades Federativas a los Municipios	0	0%	0%
5330	Convenios	0	0%	0%
5331	Convenios de Reasignación	0	0%	0%
5332	Convenios de Descentralización y Otros	0	0%	0%
5400	INTERESES, COMISIONES Y OTROS GASTOS DE LA DEUDA PUBLICA	3,559,075	2%	2%
5410	Intereses de la Deuda Pública	3,559,075	2%	2%
5411	Intereses de la Deuda Pública Interna	3,559,075	2%	2%
5412	Intereses de la Deuda Pública Externa	0	0%	0%
5420	Comisiones de la Deuda Pública	0	0%	0%
5421	Comisiones de la Deuda Pública Interna	0	0%	0%
5422	Comisiones de la Deuda Pública Externa	0	0%	0%
5430	Gastos de la Deuda Pública	0	0%	0%
5431	Gastos de la Deuda Pública Interna	0	0%	0%
5432	Gastos de la Deuda Pública Externa	0	0%	0%
5440	Costo por Coberturas	0	0%	0%
5441	Costo por Coberturas	0	0%	0%
5450	Apoyos Financieros	0	0%	0%
5451	Apoyos Financieros a Intermediarios	0	0%	0%
5452	Apoyo Financieros a Ahorradores y Deudores del Sistema Financiero Nacional	0	0%	0%
5500	OTROS GASTOS Y PERDIDAS EXTRAORDINARIAS	0	0%	0%
5510	Estimaciones, Depreciaciones, Deterioros, Obsolescencia y Amortizaciones	0	0%	0%
5511	Estimaciones por Pérdida o Deterioro de Activos Circulantes	0	0%	0%
5512	Estimaciones por Pérdida o Deterioro de Activo no Circulante	0	0%	0%
5513	Depreciación de Bienes Inmuebles	0	0%	0%
5514	Depreciación de Infraestructura	0	0%	0%
5515	Depreciación de Bienes Muebles	0	0%	0%
5516	Deterioro de los Activos Biológicos	0	0%	0%
5517	Amortización de Activos Intangibles	0	0%	0%
5518	Disminución de Bienes por pérdida, obsolescencia y deterioro	0	0%	0%
5520	Provisiones	0	0%	0%
5521	Provisiones de Pasivos a Corto Plazo	0	0%	0%
5522	Provisiones de Pasivos a Largo Plazo	0	0%	0%
5530	Disminución de Inventarios	0	0%	0%
5531	Disminución de Inventarios de Mercancías para Venta	0	0%	0%
5532	Disminución de Inventarios de Mercancías Terminadas	0	0%	0%
5533	Disminución de Inventarios de Mercancías en Proceso de Elaboración	0	0%	0%
5534	Disminución de Inventarios de Materias Primas, Materiales y Suministros para Producción	0	0%	0%
5535	Disminución de Almacén de Materiales y Suministros de Consumo	0	0%	0%
5590	Otros Gastos	0	0%	0%
5591	Gastos de Ejercicios Anteriores	0	0%	0%
5592	Pérdidas por Responsabilidades	0	0%	0%
5593	Bonificaciones y Descuentos Otorgados	0	0%	0%
5594	Diferencias por Tipo de Cambio Negativas	0	0%	0%
5595	Diferencias de Cotizaciones Negativas en Valores Negociables	0	0%	0%
5596	Resultado por Posición Monetaria	0	0%	0%
5597	Pérdidas por Participación Patrimonial	0	0%	0%
5598	Diferencias por Reestructuración de Deuda Pública Negativas	0	0%	0%
5599	Otros Gastos Varios	0	0%	0%
5600	INVERSIÓN PÚBLICA	0	0%	0%
5610	Inversión Pública no Capitalizable	0	0%	0%
5611	Construcción en Bienes no Capitalizable	0	0%	0%

Bajo protesta de decir verdad declaramos que los Estados Financieros y sus notas, son razonablemente correctos y son responsabilidad del emisor.

EF-18 FONDOS DE PARTICIPACIÓN ESPECÍFICA E INVERSIONES FINANCIERAS

Cuenta	Nombre de la Cuenta	Monto	Tipo	2022	2023	2022	2023	Característica
1114	Inversiones Temporales (Hasta 3 meses)	0	0	516,789	0	58,656,948	0	2022 Factibilidad de Cobro
1115	Fondos con Afectación Específica	2,862,562	0	10,254,751	0	3,401,846	0	0
1121	Inversiones Financieras de Corto Plazo	0	0	0	0	0	0	0
EF-19 CONTRIBUCIONES POR RECUPERAR								
Cuenta	Nombre de la Cuenta	Monto	2022	2023	2022	2023	2022	2023
1122	Cuentas por Cobrar a Corto Plazo	53,283,950	55,160,000	516,789	0	58,656,948	0	2022 Factibilidad de Cobro
1124	Ingreso por Recuperar a Corto Plazo	12,284,195	11,530,417	10,254,751	0	3,401,846	0	0
EF-20 CONTRIBUCIONES POR RECUPERAR COSTO PLAZO								
Cuenta	Nombre de la Cuenta	Monto	A 90 Días	A 180 Días	A 365 Días	A 365 Días	A 365 Días	Característica
1125	Deudores Diversos por Cobrar a Corto Plazo	13,367,144	13,967,144	0	0	0	0	0
1126	Deudores por Anticipos de la Tesorería a Corto Plazo	338,000	338,000	0	0	0	0	0
1128	Préstamos Otorgados a Corto Plazo	0	0	0	0	0	0	0
1129	Otros Derechos a Recibir Efectivo o Equivalentes a Corto Plazo	7,277,734	7,277,734	0	0	0	0	0
1131	Anticipos a Proveedores por Adquisición de Bienes e Inmuebles a Corto Plazo	17,291,359	17,291,359	0	0	0	0	0
1132	Anticipos a Proveedores por Adquisición de Bienes Inmuebles, Muebles, a Corto Plazo	542,250	542,250	0	0	0	0	0
1133	Anticipos a Proveedores por Adquisición de Bienes Intangibles a Corto Plazo	135,053	135,053	0	0	0	0	0
1134	Anticipos a Contratistas por Obras Públicas a Corto Plazo	58,121,439	58,121,439	0	0	0	0	0
1139	Otros Derechos a Recibir Bienes o Servicios a Corto Plazo	0	0	0	0	0	0	0

EF-21 BIENES DISPONIBLES PARA SU TRANSFORMACIÓN, ESTIMACIONES Y DETENIDOS (INVENTARIOS)

Cuenta	Nombre de la Cuenta	Monto	Sistema de Costeo	Método de Valuación	Conveniencia de la Aplicación	Impacto de Información Financiera
1140	Inventarios	0	SIN INFORMACIÓN QUE REVELAR	SIN INFORMACIÓN QUE REVELAR	Conveniencia de la Aplicación	Impacto de Información Financiera
1141	Inventario de Mercancías para Venta	0	0	0	0	0
1142	Inventario de Mercancías Terminadas	0	0	0	0	0
1143	Inventario de Mercancías en Proceso de Elaboración	0	0	0	0	0
1144	Inventario de Materias Primas, Materiales y Suministros para Producción	0	0	0	0	0
1145	Bienes en Tránsito	0	0	0	0	0

EF-22 ALMACENES

Cuenta	Nombre de la Cuenta	Monto	Método	Conveniencia de Aplicación	Impacto a la Información Financiera por Cambios en el Método
1150	Almacenes	0	0	SIN INFORMACIÓN QUE REVELAR	0
1151	Almacén de Materiales y Suministros de Consumo	0	0	SIN INFORMACIÓN QUE REVELAR	0

EF-23 FERRAMENTAS, MAQUINARIOS Y CONTRATOS ANALÓGOS

Cuenta	Nombre de la Cuenta	Monto	Tipo	Característica
1213	Polígonos, Mandatos y Contratos Análogos	16,516,165	0	0

EF-24 PARTICIPACIONES Y APORTACIONES DE CAPITAL

Cuenta	Nombre de la Cuenta	Monto	Método	Conveniencia de Aplicación	Impacto a la Información Financiera por Cambios en el Método
1211	Inversiones a Largo Plazo	0	0	SIN INFORMACIÓN QUE REVELAR	0
1212	Títulos y Valores a Largo Plazo	0	0	SIN INFORMACIÓN QUE REVELAR	0
1214	Participaciones y Aportaciones de Capital	0	0	SIN INFORMACIÓN QUE REVELAR	0

EF-25 BIENES MUEBLES E INMUEBLES

Cuenta	Nombre de la Cuenta	Monto	Dep. Gasto	Dep. Acumulada	Método de depreciación	Tasa Aplicada	Criterios
1230	Bienes Inmuebles, Infraestructura y Construcciones en Proceso	5,122,139,544	0	243,553,634	0	0	0
1231	Terrenos	1,917,604,779	0	0	0	0	0
1232	Viviendas	0	0	0	0	0	0
1233	Edificios no Habitacionales	956,133,786	0	239,764,800	0	0	0
1234	Infraestructura	0	0	0	0	0	0
1235	Construcciones en Proceso en Bienes de Dominio Público	1,439,400,105	0	0	0	0	0
1236	Construcciones en Proceso en Bienes Propios	733,760,629	0	0	0	0	0
1238	Otros Bienes Inmuebles	75,240,246	0	3,786,775	0	0	0
1240	Bienes Muebles	860,008,292	0	452,012,316	0	0	0
1241	Mobiliario y Equipo de Administración	106,019,595	0	80,427,225	0	0	0
1242	Mobiliario y Equipo Educativo y Recreativo	38,596,442	0	27,090,018	0	0	0
1243	Equipo e Instrumental Médico y de Laboratorio	3,885,876	0	3,117,230	0	0	0
1244	Vehículos y Equipo de Transporte	290,816,742	0	214,856,937	0	0	0
1245	Equipo de Defensa y Seguridad	292,755,936	0	45,690,566	0	0	0
1246	Maquinaria, Otros Equipos y Herramientas	124,486,254	0	80,101,408	0	0	0
1247	Colecciones, Obras de Arte y Objetos Valiosos	1,043,801	0	626,900	0	0	0
1248	Activos Biológicos	1,386,306	0	0	0	0	0

EF-26 INMUEBLES Y DERECHOS

Cuenta	Nombre de la Cuenta	Monto	Amort. Gasto	Amort. Acum.	Método aplicados	Tasa Aplicada	Criterios
1250	Activos Intangibles	32,290,196	0	20,916,570	0	0	0
1251	Software	4,620,642	0	3,186,329	0	0	0
1252	Patentes, Marcas y Derechos	2,672	0	0	0	0	0
1253	Concesiones y Franquicias	0	0	0	0	0	0
1254	Derivados	27,466,882	0	17,727,241	0	0	0
1256	Otros Activos Intangibles	0	0	0	0	0	0
1270	Actos Diferidos	0	0	0	0	0	0
1271	Estudios, Formulación y Evaluación de Proyectos	121,576,395	0	0	0	0	0
1272	Derechos Sobre Bienes en Régimen de Arrendamiento Financiero	0	0	0	0	0	0
1273	Gastos Pagados por Adelantado a Largo Plazo	130,500	0	0	0	0	0
1274	Anticipos al Rango de Empleados Pagados por Adelantado	0	0	0	0	0	0
1275	Beneficios al Rango de Empleados Pagados por Adelantado	121,445,865	0	0	0	0	0
1279	Otros Activos Diferidos	0	0	0	0	0	0

EF-28 ESTIMACIONES Y DETERMINOS

Cuenta	Nombre de la Cuenta	Monto	Criterio
1180	Estimación por Perdida o Detenido de Activos Circulantes	0	0
1181	Estimaciones para Cuentas Incobrables por Derechos a Recibir Efectivo o Equivalentes	0	0
1182	Estimación por Detenido de Inventarios	0	0

EF-13 OTROS ACTIVOS

Cuenta	Nombre de la Cuenta	Monto	Característica	SIN INFORMACIÓN QUE REVELAR
1190	Otros Activos Circulantes	0		
1181	Valores en Garantía	0		
1182	Bienes en Garantía (excluye depósitos de fondos)	0		
1183	Bienes Derivados de Embargos, Decomisos, Asguramientos Dación en Pago	0		
1184	Adquisición con Fondos de Terceros	0		
1200	Otros Activos no Circulantes	0		
1201	Bienes en Concesión	0		
1202	Bienes en Arrendamiento Financiero	0		
1203	Bienes en Comodato	0		

EF-13 CUENTAS Y DOCUMENTOS POR PAGAR

Cuenta	Nombre de la Cuenta	Monto	A 90 Días	A 180 Días	A 365 Días	Más 365 Días	Características
2110	Cuentas por Pagar a Corto Plazo	64,655,855	0	0	0	0	
2111	Servicios Personales por Pagar a Corto Plazo	-9,350	0	0	0	0	
2112	Proveedores por Pagar a Corto Plazo	15,297,533	0	0	0	0	
2113	Contratistas por Obras Públicas por Pagar a Corto Plazo	10,917,632	0	0	0	0	
2114	Participaciones y Aportaciones por Pagar a Corto Plazo	0	0	0	0	0	
2115	Intereses por Pagar a Corto Plazo	0	0	0	0	0	
2116	Intereses por Cobrar a Corto Plazo	0	0	0	0	0	
2117	Relaciones y Contratos por Pagar a Corto Plazo	14,475,682	0	0	0	0	
2118	Devoluciones de la Ley de Impagos por Pagar a Corto Plazo	0	0	0	0	0	
2119	Otras Cuentas por Pagar a Corto Plazo	23,974,358	0	0	0	0	
2120	Documentos por Pagar a Corto Plazo	0	0	0	0	0	
2121	Documentos Comerciales por Pagar a Corto Plazo	0	0	0	0	0	
2122	Documentos con Contratas por Obras Públicas por Pagar a Corto Plazo	0	0	0	0	0	
2129	Otros Documentos por Pagar a Corto Plazo	0	0	0	0	0	

EF-13 FONDOS Y BIENES DE TERCEROS

Cuenta	Nombre de la Cuenta	Monto	Naturaliza	Característica	SIN INFORMACIÓN QUE REVELAR
2160	Fondos y Bienes de Terceros en Garantía y/o Administración a Corto Plazo	0			
2161	Fondos en Garantía a Corto Plazo	0			
2162	Fondos en Administración a Corto Plazo	0			
2163	Fondos Contingentes a Corto Plazo	0			
2164	Fondos de Fideicomisos, Mandatos y Contratos Avaligos a Corto Plazo	0			
2165	Otros Fondos de Terceros en Garantía y/o Administración a Corto Plazo	0			
2166	Valores y Bienes en Garantía a Corto Plazo	0			
2250	Fondos y Bienes de Terceros en Garantía y/o Administración a Largo Plazo	0			
2251	Fondos en Garantía a Largo Plazo	0			
2252	Fondos en Administración a Largo Plazo	0			
2253	Fondos Contingentes a Largo Plazo	0			
2254	Fondos de Fideicomisos, Mandatos y Contratos Avaligos a Largo Plazo	0			
2255	Otros Fondos de Terceros en Garantía y/o Administración a Largo Plazo	0			
2256	Valores y Bienes en Garantía a Largo Plazo	0			

EF-14 PASIVOS INFERIORES

Cuenta	Nombre de la Cuenta	Monto	Naturaliza	Característica	SIN INFORMACIÓN QUE REVELAR
2150	Pasivos Diferidos a Corto Plazo	0			
2151	Ingresos Cobrados por Asesoramiento a Corto Plazo	0			
2152	Intereses Cobrados por Asesoramiento a Corto Plazo	0			
2159	Otros Pasivos Diferidos a Corto Plazo	0			
2160	Pasivos Diferidos a Largo Plazo	0			
2241	Ingresos Cobrados a Largo Plazo	0			
2242	Intereses Cobrados a Largo Plazo	0			
2248	Otros Pasivos Diferidos a Largo Plazo	0			

EF-15 PROVISIONES

Cuenta	Nombre de la Cuenta	Monto	Naturaliza	Característica
2170	Provisiones a Corto Plazo	0		
2171	Provisión para Demandas y Juicios a Corto Plazo	0		
2172	Provisión para contingencias a Corto Plazo	0		
2179	Otras Provisiones a Corto Plazo	0		
2260	Provisiones a Largo Plazo	121,445,895		
2261	Provisión para Demandas y Juicios a Largo Plazo	3,523,371		
2262	Provisión para Pensiones a Largo Plazo	0		
2263	Provisión para Contingencias a Largo Plazo	0		
2269	Otras Provisiones a Largo Plazo	117,922,524		

EF-16 OTROS PASIVOS

Cuenta	Nombre de la Cuenta	Monto	Naturaliza	Característica
2180	Otros Pasivos a Corto Plazo	381,407		
2181	Ingresos por Clasificar	381,407		
2192	Recaudación por Participar	0		
2199	Otros Pasivos Circulantes	0		

Bajo protesta de decir verdad declaramos que los Estados Financieros y sus notas, son razonablemente correctos y son responsabilidad del emisor.



Notas

VHP-01 PATRIMONIO CONTRIBUIDO

Cuenta	Nombre de la Cuenta	Monto	Tipo	Naturaleza
3110	Aportaciones	437,543,669		
3120	Donaciones de Capital	1,663,885,850		
3130	Actualización de la Hacienda Pública/Patrimonio	136,654,974		

VHP-02 PATRIMONIO GENERADO

Cuenta	Nombre de la Cuenta	Monto	Procedencia
3210	Resultado del Ejercicio (Ahorro/ Desahorro)	452,022,840	
3220	Resultados de Ejercicios Anteriores	3,022,754,030	
3230	Revalúos	27,515,593	
3231	Revalúo de Bienes Inmuebles	27,515,593	
3232	Revalúo de Bienes Muebles	0	
3233	Revalúo de Bienes Intangibles	0	
3239	Otros Revalúos	0	
3240	Reservas	0	
3241	Reservas de Patrimonio	0	
3242	Reservas Territoriales	0	
3243	Reservas por Contingencias	0	
3250	Rectificaciones de Resultados de Ejercicios Anteriores	11,147,189	
3251	Cambios en Políticas Contables	0	
3252	Cambios por Errores Contables	11,147,189	
3253	Cambios en Estimaciones Contables	0	

Bajo protesta de decir verdad declaramos que los Estados Financieros y sus notas, son razonablemente correctos y son responsabilidad del emisor.

EFE-01 EFECTIVO Y EQUIVALENTES

Cuenta	Nombre de la Cuenta	2026	2025
1111	Efectivo	1,406,353	173,425
1112	Bancos/Tesorería	582,494,202	385,627,392
1113	Bancos/Dependencias y Otros	0	0
1114	Inversiones Temporales (Hasta 3 meses)	0	0
1115	Fondos con Afectación Específica	0	0
1116	Depósitos de Fondos de Terceros en Garantía y/o Administración	53,351,408	13,621,754
1119	Otros Efectivos y Equivalentes	0	0
1110	Total de Efectivo y Equivalentes	637,251,963	399,422,571

EFE-02 ADO. DE ACT. DE INVERSIÓN EFECTIVAMENTE PAGADAS

Cuenta	Nombre de la Cuenta	2026	2025
1230	Bienes Inmuebles, Infraestructura y Construcciones en Proceso	53,277,414	824,161,533
1231	Terrenos	0	0
1232	Viviendas	0	0
1233	Edificios no Habitacionales	0	0
1234	Infraestructura	0	0
1235	Construcciones en Proceso en Bienes de Dominio Público	34,552,092	315,634,934
1236	Construcciones en Proceso en Bienes Propios	18,725,322	508,526,598
1239	Otros Bienes Inmuebles	0	0
1240	Bienes Muebles	569,406	31,971,291
1241	Mobiliario y Equipo de Administración	0	7,582,695
1242	Mobiliario y Equipo Educativo y Recreativo	0	4,976,253
1243	Equipo e Instrumental Médico y de Laboratorio	0	84,782
1244	Vehículos y Equipo de Transporte	0	13,949,947
1245	Equipo de Defensa y Seguridad	0	3,832,640
1246	Maquinaria, Otros Equipos y Herramientas	0	1,544,974
1247	Colecciones, Obras de Arte y Objetos Valiosos	0	0
1248	Activos Biológicos	569,406	0
1250	Activos Intangibles	0	0
1251	Software	0	0
1252	Patentes, Marcas y Derechos	0	0
1253	Concesiones y Franquicias	0	0
1254	Licencias	0	0
1259	Otros Activos Intangibles	0	0
	Total de Aplicación de efectivo por Actividades de Inversión	53,846,820	856,132,824

EFE-03 CONCILIACIÓN DE FLUJOS DE EFECTIVO NETOS

Cuenta	Nombre de la Cuenta	2026	2025
3210	Resultado del Ejercicio Ahorro/Desahorro	452,022,840	230,370,957
	(+) Movimientos de partidas (o rubros) que no afectan al efectivo	15,694,426	418,206,260
5100	GASTOS DE FUNCIONAMIENTO	0	0
5120	Almacén de Materiales y Suministros de Consumo	0	0
5120	Almacén de Materiales y Suministros de Consumo	0	0
5130	Amortización gastos pagados por anticipado CP	0	0
5400	INTERESES, COMISIONES Y OTROS GASTOS DE LA DEUDA PUBLICA	3,559,075	27,617,045
5410	Intereses de la deuda pública	3,559,075	27,617,045
5411	Intereses de la Deuda Pública Interna	3,559,075	27,617,045
5420	Comisiones de la deuda pública	0	0
5421	Comisiones de la Deuda Pública Interna	0	0
5430	Gastos de la deuda pública	0	0
5431	Gastos de la Deuda Pública Interna	0	0
5440	Costo por coberturas	0	0
5441	Costo por coberturas	0	0
5450	Apoyos financieros	0	0
5451	Apoyos Financieros a Intermediarios	0	0
5452	Apoyo Financieros a Ahorradores y Deudores del Sistema Financiero Nacional	0	0
5500	OTROS GASTOS Y PERDIDAS EXTRAORDINARIAS	2,026	198,627,934
5510	Estimaciones, Depreciaciones, Deterioros, Obsolescencia y Amortizaciones	0	198,625,909
5511	Estimaciones por Pérdida o Deterioro de Activos Circulantes	0	0
5512	Estimaciones por Pérdida o Deterioro de Activo no Circulante	0	0
5513	Depreciación de Bienes Inmuebles	0	42,202,954
5514	Depreciación de Infraestructura	0	0
5515	Depreciación de Bienes Muebles	0	79,283,366
5516	Deterioro de los Activos Biológicos	0	0
5517	Amortización de Activos Intangibles	0	2,627,567
5518	Disminución de Bienes por pérdida, obsolescencia y deterioro	0	74,512,021
5520	Provisiones	0	0
5521	Provisiones de Pasivos a Corto Plazo	0	0
5522	Provisiones de Pasivos a Largo Plazo	0	0
5530	Disminución de Inventarios	0	0
5531	Disminución de Inventarios de Mercancías para Venta	0	0
5532	Disminución de Inventarios de Mercancías Terminadas	0	0
5533	Disminución de Inventarios de Mercancías en Proceso de Elaboración	0	0
5534	Disminución de inventarios de Materias Primas, Materiales y Suministros para Producción	0	0
5535	Disminución de Almacén de Materiales y Suministros de Consumo	0	0
5590	Otros Gastos	2,026	2,025
5591	Gastos de Ejercicios Anteriores	0	0
5592	Pérdidas por Responsabilidades	0	0
5593	Bonificaciones y Descuentos Otorgados	0	0
5594	Diferencias por Tipo de Cambio Negativas en Efectivo y Equivalentes	0	0
5595	Diferencias de Cotizaciones Negativas en Valores Negociables	0	0
5596	Resultado por Posición Monetaria	0	0

EFE-03 CONCILIACION DE FLUJOS DE EFECTIVO NETOS

Cuenta	Nombre de la Cuenta	2026	2025
5597	Pérdidas por Participación Patrimonial	0	0
5599	Otros Gastos Varios	0	0
5600	INVERSIÓN PÚBLICA	0	126,638,998
5610	Inversión Pública no Capitalizable	0	126,638,998
5611	Construcción en Bienes no Capitalizable	0	126,638,998
2110	Incremento en Cuentas por Pagar de Operación	12,133,325	65,322,284
2111	Provisiones capítulo 1000	0	0
2112	Provisiones capítulo 2000	30,531	14,320,507
2112	Provisiones capítulo 3000	12,095,483	50,422,466
2115	Provisiones capítulo 4000	7,311	579,311
2114	Provisiones capítulo 8000	0	0
	(-) Movimientos de partidas (o rubros) que afectan al efectivo (gasto)	0	0
1270	Activos Diferidos	0	0
1273	Gastos pagados por anticipado LP	0	0
	(-) Movimientos de partidas (o rubros) que no afectan al efectivo (Ingreso)	23,181,817	24,239,304
4300	OTROS INGRESOS Y BENEFICIOS	0	0
4310	Ingresos Financieros	0	0
4311	Intereses Ganados de Títulos, Valores y demás Instrumentos Financieros	0	0
4319	Otros Ingresos Financieros	0	0
4320	Incremento por Variación de Inventarios	0	0
4321	Incremento por Variación de Inventarios de Mercancías para Venta	0	0
4322	Incremento por Variación de Inventarios de Mercancías Terminadas	0	0
4323	Incremento por Variación de Inventarios de Mercancías en Proceso de Elaboración	0	0
4324	Incremento por Variación de Inventarios de Materias Primas, Materiales y Suministros para Producción	0	0
4325	Incremento por Variación de Almacén de Materias Primas, Materiales y Suministros de Consumo	0	0
4330	Disminución del Exceso de Estimaciones por Pérdida o Deterioro u Obsolescencia	0	0
4331	Disminución del Exceso de Estimaciones por Pérdida o Deterioro u Obsolescencia	0	0
4340	Disminución del Exceso de Provisiones	0	0
4341	Disminución del Exceso de Provisiones	0	0
4390	Otros Ingresos y Beneficios Varios	0	0
4392	Bonificaciones y Descuentos Obtenidos	0	0
4393	Diferencias por Tipo de Cambio a Favor	0	0
4394	Diferencias de Cotizaciones a Favor en Valores Negociables	0	0
4395	Resultado por Posición Monetaria	0	0
4396	Utilidades por Participación Patrimonial	0	0
4397	Diferencias por Reestructuración de Deuda Pública a Favor	0	0
4399	Otros Ingresos y Beneficios Varios	0	0
1120	Incremento en Cuentas por Cobrar de Operación	23,181,817	24,239,304
1124	Ingresos por recuperar CRI 10	7,173,385	488,133
1124	Ingresos por recuperar CRI 20	0	0
1124	Ingresos por recuperar CRI 30	0	0
1124	Ingresos por recuperar CRI 40	15,697,858	16,687,377
1124	Ingresos por recuperar CRI 50	2,020	1,243
1124	Ingresos por recuperar CRI 60	308,555	2,620,454
1122	Cuentas por cobrar CRI 70	0	0
1122	Cuentas por cobrar CRI 80	0	1,252,097
1122	Cuentas por cobrar CRI 90	0	3,190,000
	= Flujos de Efectivo Netos de las Actividades de Operación	444,535,449	624,337,913

Bajo protesta de decir verdad declaramos que los Estados Financieros y sus notas, son razonablemente correctos y son responsabilidad del emisor.



Municipio de Irapuato
Conciliación entre los Ingresos Presupuestarios y Contables
Del 1 de enero al 28 de febrero de 2026
(Cifras en pesos)

1. Total de Ingresos Presupuestarios	725,837,902
2. Más Ingresos Contables No Presupuestarios	0
2.1 Ingresos Financieros	0
2.2 Incremento por Variación de inventarios	0
2.3 Disminución del Exceso de Estimaciones por Pérdida o Deterioro u Obsolescencia	0
2.4 Disminución del Exceso de Provisiones	0
2.5 Otros Ingresos y Beneficios Varios	0
2.6 Otros Ingresos Contables No Presupuestarios	0
3. Menos Ingresos Presupuestarios No Contables	0
3.1 Aprovechamientos Patrimoniales	0
3.2 Ingresos Derivados de Financiamientos	0
3.3 Otros Ingresos Presupuestarios No Contables	0
4. Total de Ingresos Contables	725,837,902

Bajo protesta de decir verdad declaramos que los Estados Financieros y sus notas, son razonablemente correctos y son responsabilidad del emisor.



Municipio de Irapuato
Conciliación entre los Egresos Presupuestarios y los Gastos Contables
Del 1 de enero al 28 de febrero de 2026
(Cifras en pesos)

1. Total de Egresos Presupuestarios	417,080,903
2. Menos Egresos Presupuestarios No Contables	143,265,841
2.1 Materias Primas y Materiales de Producción y Comercialización	0
2.2 Materiales y Suministros	0
2.3 Mobiliario y Equipo de Administración	0
2.4 Mobiliario y Equipo Educativo y Recreativo	0
2.5 Equipo e Instrumental Médico y de Laboratorio	0
2.6 Vehículos y Equipo de Transporte	0
2.7 Equipo de Defensa y Seguridad	0
2.8 Maquinaria, Otros Equipos y Herramientas	0
2.9 Activos Biológicos	569,406
2.10 Bienes Inmuebles	0
2.11 Activos Intangibles	0
2.12 Obra Pública en Bienes de Dominio Público	50,702,132
2.13 Obra Pública en Bienes Propios	28,172,982
2.14 Acciones y Participaciones de Capital	0
2.15 Compra de Títulos y Valores	0
2.16 Concesión de Préstamos	0
2.17 Inversiones en Fideicomisos, Mandatos y Otros Análogos	0
2.18 Provisiones para Contingencias y Otras Erogaciones Especiales	0
2.19 Amortización de la Deuda Pública	63,821,321
2.20 Adeudos de Ejercicios Fiscales Anteriores (ADEFAS)	0
2.21 Otros Egresos Presupuestarios No Contables	0
3. Más Gastos Contables No Presupuestarios	0
3.1 Estimaciones, Depreciaciones, Deterioros, Obsolescencia y Amortizaciones	0
3.2 Provisiones	0
3.3 Disminución de Inventarios	0
3.4 Otros Gastos	0
3.5 Inversión Pública no Capitalizable	0
3.6 Materiales y Suministros (consumos)	0
3.7 Otros Gastos Contables No Presupuestarios	0
4. Total de Gastos Contables	273,815,061

Bajo protesta de decir verdad declaramos que los Estados Financieros y sus notas, son razonablemente correctos y son responsabilidad del emisor.


Cuenta	Concepto	Saldo Inicial	Cargos del Periodo	Abonos del Periodo	Saldo Final	Valores en Custodios	Tasa	Vencimiento	Tipo de Contrato
7000	CUENTAS DE ORDEN CONTABLES								
7110	Valores en Custodia	0	0	0	0	0			0 SIN INFORMACIÓN QUE REVELAR
7120	Cuota de Valores	0	0	0	0	0			
7130	Instrumentos de Crédito Prestados a Formadores de Mercado	0	0	0	0	0			
7140	Prestamo de Instrumentos de Crédito a Formadores de Mercado y su Garantía	0	0	0	0	0			
7150	Instrumentos de Crédito Recibidos en Ganancia de los Formadores de Mercado	0	0	0	0	0			
7160	Garantía de Créditos Recibidos de los Formadores de Mercado	0	0	0	0	0			
7210	Autorización para la Emisión de Bonos, Títulos y Valores de la Deuda Pública Interna	0	0	0	0	0			
7220	Autorización para la Emisión de Bonos, Títulos y Valores de la Deuda Pública Externa	0	0	0	0	0			
7230	Emissiones Autorizadas de la Deuda Pública Interna y Externa	0	0	0	0	0			
7240	Suscripción de Contratos de Préstamos y Otras Obligaciones de la Deuda Pública Interna	0	0	0	0	0			
7250	Suscripción de Contratos de Préstamos y Otras Obligaciones de la Deuda Pública Externa	0	0	0	0	0			
7260	Contratos de Préstamos y Otras Obligaciones de la Deuda Pública Interna y Externa	0	0	0	0	0			
7310	Avales Autorizados	0	0	0	0	0			
7320	Avales Firmados	0	0	0	0	0			
7330	Fianzas y Garantías Recibidas por Deuda a Cobrar	0	0	0	0	0			
7340	Fianzas y Garantías Recibidas	0	0	0	0	0			
7350	Fianzas Otorgadas para Respaldo Obligaciones no Fiscales del Gobierno	0	0	0	0	0			
7360	Fianzas Otorgadas del Gobierno para Respaldo Obligaciones no Fiscales	0	0	0	0	0			
7410	Demandas Judiciales en Proceso de Resolución	0	0	0	0	0			
7420	Resolución de Demandas en Proceso Judicial	0	0	0	0	0			
7510	Contratos para Inversión Mediante Proyectos para Prestación de Servicios (PPS) y Similares	0	0	0	0	0			
7520	Inversión Pública Contratada Mediante Proyectos para Prestación de Servicios (PPS) y Similares	0	0	0	0	0			
7610	Bienes Bajo Contrato en Concesión	0	0	0	0	0			
7620	Contrato de Concesión por Bienes	0	0	0	0	0			
7630	Bienes Bajo Contrato en Comodato	0	0	0	0	0			
7640	Contrato de Comodato por Bienes	0	0	0	0	0			

8000 CUENTAS DE ORDEN PRESUPUESTARIAS

Concepto	2025
8110 Ley de Ingresos Estimada	2,648,449,400
8120 Ley de Ingresos por Ejecutar	-1,995,545,527
8130 Modificaciones a la Ley de Ingresos Estimada	72,834,029
8140 Ley de Ingresos Devengada	-23,181,817
8150 Ley de Ingresos Reaudada	-702,656,084

Concepto	2026
8210 Presupuesto de Egresos Aprobado	-2,648,445,400
8220 Presupuesto de Egresos por Ejecutar	2,190,095,922
8230 Modificaciones al Presupuesto de Egresos Aprobado	-486,469,213
8240 Presupuesto de Egresos Comprometido	527,741,789
8250 Presupuesto de Egresos Devengado	0
8260 Presupuesto de Egresos Ejecuto	43,314,916
8270 Presupuesto de Egresos Pagado	373,765,987

Bajo protesta de decir verdad declaramos que los Estados Financieros y sus notas, son razonablemente correctos y son responsabilidad del emisor.


Rubro de Ingresos / Fuente de Financiamiento	Ingreso					Diferencia
	Estimado	Ampliaciones/ (Reducciones)	Modificado	Devengado	Recaudado	
Impuestos	477,886,180.26	0.00	477,886,180.26	323,406,087.16	316,232,702.22	-161,653,478.04
Cuotas y Aportaciones de Seguridad Social	0.00	0.00	0.00	0.00	0.00	0.00
Contribuciones de Mejoras	1,065,000.00	0.00	1,065,000.00	105,674.02	105,674.02	-959,325.98
Derechos	178,945,037.59	0.00	178,945,037.59	30,177,091.10	14,479,233.44	-164,465,804.15
Productos	77,371,245.00	0.00	77,371,245.00	4,871,920.88	4,869,900.90	-72,501,344.10
Aprovechamientos	50,990,031.94	0.00	50,990,031.94	5,691,968.78	5,383,414.12	-45,606,617.82
Ingresos por Venta de Bienes, Prestación de Servicios y Otros Ingresos	0.00	0.00	0.00	0.00	0.00	0.00
Participaciones, Aportaciones, Convenios, Incentivos Derivados de la Colaboración Fiscal y Fondos Distintos de Aportaciones	1,855,962,387.86	0.00	1,855,962,387.86	359,235,153.82	359,235,153.82	-1,496,727,234.04
Transferencias, Asignaciones, Subsidios y Subvenciones, y Pensiones y Jubilaciones	6,229,517.74	72,934,028.54	79,163,546.28	2,350,005.86	2,350,005.86	-3,879,511.88
Ingresos Derivados de Financiamientos	0.00	0.00	0.00	0.00	0.00	0.00
Total	2,648,449,400.39	72,934,028.54	2,721,383,428.93	725,837,901.62	702,656,084.38	-1,945,793,316.01
Ingresos Excedentes						
Rubro de Ingresos / Fuente de Financiamiento	Ingreso					Diferencia
	Estimado	Ampliaciones/ (Reducciones)	Modificado	Devengado	Recaudado	
Ingresos del Poder Ejecutivo Federal o Estatal y de los Municipios	2,648,449,400.39	72,934,028.54	2,721,383,428.93	725,837,901.62	702,656,084.38	-1,945,793,316.01
Impuestos	477,886,180.26	0.00	477,886,180.26	323,406,087.16	316,232,702.22	-161,653,478.04
Cuotas y Aportaciones de Seguridad Social	0.00	0.00	0.00	0.00	0.00	0.00
Contribuciones de Mejoras	1,065,000.00	0.00	1,065,000.00	105,674.02	105,674.02	-959,325.98
Derechos	178,945,037.59	0.00	178,945,037.59	30,177,091.10	14,479,233.44	-164,465,804.15
Productos ¹	77,371,245.00	0.00	77,371,245.00	4,871,920.88	4,869,900.90	-72,501,344.10
Aprovechamientos ²	50,990,031.94	0.00	50,990,031.94	5,691,968.78	5,383,414.12	-45,606,617.82
Participaciones, Aportaciones, Convenios, Incentivos Derivados de la Colaboración Fiscal y Fondos Distintos de Aportaciones	1,855,962,387.86	0.00	1,855,962,387.86	359,235,153.82	359,235,153.82	-1,496,727,234.04
Transferencias, Asignaciones, Subsidios y Subvenciones, y Pensiones y Jubilaciones	6,229,517.74	72,934,028.54	79,163,546.28	2,350,005.86	2,350,005.86	-3,879,511.88
Ingresos de los Entes Públicos de los Poderes Legislativo y Judicial, de los Órganos Autónomos y del Sector Paraestatal o Paramunicipal, así como de las Empresas Públicas del Estado	0.00	0.00	0.00	0.00	0.00	0.00
Cuotas y Aportaciones de Seguridad Social	0.00	0.00	0.00	0.00	0.00	0.00
Productos	0.00	0.00	0.00	0.00	0.00	0.00
Ingresos por Venta de Bienes, Prestación de Servicios y Otros Ingresos ³	0.00	0.00	0.00	0.00	0.00	0.00
Transferencias, Asignaciones, Subsidios y Subvenciones, y Pensiones y Jubilaciones	0.00	0.00	0.00	0.00	0.00	0.00
Ingresos Derivados de Financiamientos	0.00	0.00	0.00	0.00	0.00	0.00
Ingresos Derivados de Financiamientos	0.00	0.00	0.00	0.00	0.00	0.00
Total	2,648,449,400.39	72,934,028.54	2,721,383,428.93	725,837,901.62	702,656,084.38	-1,945,793,316.01
Ingresos Excedentes						


*Considerando lo descrito en las notas de gestión administrativa, en las políticas de Contabilidad significativas, apartado remanente/disponibilidad" el Municipio no refleja en el rubro de Ingresos la Disponibilidad/Remanentes


¹ Incluye intereses que generan las cuentas bancarias del Poder Ejecutivo de la Federación, de las Entidades Federativas, así como de los Municipios.

² Incluye donativos en efectivo del Poder Ejecutivo, entre otros aprovechamientos.

³ Otros Ingresos se refiere a los ingresos propios obtenidos por los Poderes Legislativo y Judicial, los Órganos Autónomos y las Entidades de la Administración Pública Paraestatal y Paramunicipal, por sus actividades diversas no inherentes a su operación que generan recursos y que no sean ingresos por venta de bienes o prestación de servicios, tales como donativos en efectivo, entre otros.

"Bajo protesta de decir verdad declaramos que los Estados Financieros y sus notas, son razonablemente correctos y son responsabilidad del emisor".


Lorena del Carmen Alfaro García
Presidenta Municipal


Miguel Angel Fonseca Gutiérrez
Tesorero Municipal

Concepto	Egresos					Subejercicio
	Aprobado	Ampliaciones/ (Reducciones)	Modificado	Devengado	Pagado	
Servicios Personales	1,063,479,492.91	0.00	1,063,479,492.91	153,476,230.86	153,476,230.86	910,003,262.05
Remuneraciones al Personal de Carácter Permanente	565,260,478.96	0.00	565,260,478.96	86,026,335.65	86,026,335.65	479,234,143.31
Remuneraciones al Personal de Carácter Transitorio	14,919,041.81	0.00	14,919,041.81	2,607,795.39	2,607,795.39	12,311,246.42
Remuneraciones Adicionales y Especiales	105,368,108.94	0.00	105,368,108.94	4,068,115.71	4,068,115.71	101,299,993.23
Seguridad Social	195,325,379.94	0.00	195,325,379.94	29,729,052.15	29,729,052.15	165,596,327.79
Otras Prestaciones Sociales y Económicas	182,606,483.26	0.00	182,606,483.26	31,044,931.96	31,044,931.96	151,561,551.30
Previsiones	0.00	0.00	0.00	0.00	0.00	0.00
Pago de Estímulos a Servidores Públicos	0.00	0.00	0.00	0.00	0.00	0.00
Materiales y Suministros	200,933,368.77	19,021,088.56	219,954,457.33	8,008,465.95	7,977,934.77	211,945,991.38
Materiales de Administración, Emisión de Documentos y Artículos Oficiales	13,448,175.70	398,841.40	13,847,017.10	68,357.96	66,857.96	13,778,659.14
Alimentos y Utensilios	11,200,000.00	-142,205.12	11,057,794.88	135,723.44	107,759.44	10,922,071.44
Materias Primas y Materiales de Producción y Comercialización	97,000.00	209,806.25	306,806.25	0.00	0.00	306,806.25
Materiales y Artículos de Construcción y de Reparación	68,631,000.00	8,589,344.07	77,220,344.07	151,426.20	151,008.02	77,068,917.87
Productos Químicos, Farmacéuticos y de Laboratorio	5,152,000.00	99,965.55	5,251,965.55	1,761.85	1,761.85	5,250,203.70
Combustibles, Lubricantes y Aditivos	66,690,780.57	0.00	66,690,780.57	7,620,449.93	7,620,449.93	59,070,330.64
Vestuario, Blancos, Prendas de Protección y Artículos Deportivos	31,358,000.00	10,032,902.62	41,390,902.62	17,710.84	17,710.84	41,373,191.78
Materiales y Suministros Para Seguridad	270,000.00	-270,000.00	0.00	0.00	0.00	0.00
Herramientas, Refacciones y Accesorios Menores	4,086,412.50	102,433.79	4,188,846.29	13,035.73	12,386.73	4,175,810.56
Servicios Generales	728,254,983.61	92,660,427.41	820,915,411.02	60,340,038.77	48,244,556.23	760,575,372.25
Servicios Básicos	100,863,714.24	57,000.00	100,920,714.24	16,331,108.34	4,936,843.49	84,589,605.90
Servicios de Arrendamiento	110,984,916.84	-347,208.08	110,637,708.76	5,633,117.20	5,633,117.20	105,004,591.56
Servicios Profesionales, Científicos, Técnicos y Otros Servicios	80,366,228.19	18,849,131.02	99,215,359.21	4,717,059.36	4,717,059.36	94,498,299.85
Servicios Financieros, Bancarios y Comerciales	31,715,000.00	-865,000.00	30,850,000.00	2,765,278.87	2,765,278.87	28,084,721.13
Servicios de Instalación, Reparación, Mantenimiento y Conservación	273,166,802.43	-2,889,519.47	270,277,282.96	27,715,871.32	27,038,267.82	242,561,411.64
Servicios de Comunicación Social y Publicidad	42,496,000.00	0.00	42,496,000.00	251,925.52	235,968.33	42,244,074.48
Servicios de Traslado y Viáticos	2,360,900.00	12,500.00	2,373,400.00	234,331.81	234,331.81	2,139,068.19
Servicios Oficiales	51,450,000.00	67,006,911.12	118,456,911.12	324,423.89	316,776.89	118,132,487.23
Otros Servicios Generales	34,851,421.91	10,836,612.82	45,688,034.73	2,366,922.46	2,366,922.46	43,321,112.27
Transferencias, Asignaciones, Subsidios y Otras Ayudas	307,873,682.41	10,152,942.54	318,026,624.95	48,431,250.22	48,423,939.22	269,595,374.73
Transferencias Internas y Asignaciones al Sector Público	203,994,365.46	4,953,668.70	208,948,034.16	37,335,185.83	37,335,185.83	171,612,848.33
Transferencias al Resto del Sector Público	0.00	0.00	0.00	0.00	0.00	0.00
Subsidios y Subvenciones	13,882,000.00	0.00	13,882,000.00	0.00	0.00	13,882,000.00
Ayudas Sociales	86,219,200.00	5,199,273.84	91,418,473.84	10,562,237.61	10,554,926.61	80,856,236.23
Pensiones y Jubilaciones	3,703,116.95	0.00	3,703,116.95	533,826.78	533,826.78	3,169,290.17
Transferencias a Fideicomisos, Mandatos y Otros Análogos	0.00	0.00	0.00	0.00	0.00	0.00
Transferencias a la Seguridad Social	0.00	0.00	0.00	0.00	0.00	0.00
Donativos	0.00	0.00	0.00	0.00	0.00	0.00
Transferencias al Exterior	75,000.00	0.00	75,000.00	0.00	0.00	75,000.00
Bienes Muebles, Inmuebles e Intangibles	20,966,579.00	30,707,228.79	51,673,807.79	569,406.15	569,406.15	51,104,401.64
Mobiliario y Equipo de Administración	6,101,384.00	5,533,065.27	11,634,449.27	0.00	0.00	11,634,449.27
Mobiliario y Equipo Educativo y Recreativo	3,000,000.00	-1,499,514.90	1,500,485.10	0.00	0.00	1,500,485.10
Equipo e Instrumental Médico y de Laboratorio	0.00	55,000.00	55,000.00	0.00	0.00	55,000.00
Vehículos y Equipo de Transporte	1,000,000.00	20,356,395.06	21,356,395.06	0.00	0.00	21,356,395.06
Equipo de Defensa y Seguridad	588,700.00	210,071.49	798,771.49	0.00	0.00	798,771.49
Maquinaria, Otros Equipos y Herramientas	576,495.00	6,112,805.72	6,689,300.72	0.00	0.00	6,689,300.72
Activos Biológicos	0.00	1,389,406.15	1,389,406.15	569,406.15	569,406.15	820,000.00
Bienes Inmuebles	6,750,000.00	1,500,000.00	8,250,000.00	0.00	0.00	8,250,000.00
Activos Intangibles	2,950,000.00	-2,950,000.00	0.00	0.00	0.00	0.00
Inversión Pública	185,616,109.82	281,927,525.72	467,543,635.54	78,875,114.22	53,277,414.11	388,668,521.32
Obra Pública en Bienes de Dominio Público	78,450,886.38	249,404,304.89	327,855,191.27	50,702,131.85	34,552,091.64	277,153,059.42
Obra Pública en Bienes Propios	107,165,223.44	32,523,220.83	139,688,444.27	28,172,982.37	18,725,322.47	111,515,461.90
Proyectos Productivos y Acciones de Fomento	0.00	0.00	0.00	0.00	0.00	0.00
Inversiones Financieras y Otras Provisiones	0.00	0.00	0.00	0.00	0.00	0.00
Inversiones Para el Fomento de Actividades Productivas	0.00	0.00	0.00	0.00	0.00	0.00
Acciones y Participaciones de Capital	0.00	0.00	0.00	0.00	0.00	0.00
Compra de Títulos y Valores	0.00	0.00	0.00	0.00	0.00	0.00
Concesión de Préstamos	0.00	0.00	0.00	0.00	0.00	0.00
Inversiones en Fideicomisos, Mandatos y Otros Análogos	0.00	0.00	0.00	0.00	0.00	0.00
Otras Inversiones Financieras	0.00	0.00	0.00	0.00	0.00	0.00
Provisiones para Contingencias y Otras Erogaciones Especiales	0.00	0.00	0.00	0.00	0.00	0.00
Participaciones y Aportaciones	0.00	0.00	0.00	0.00	0.00	0.00
Participaciones	0.00	0.00	0.00	0.00	0.00	0.00
Aportaciones	0.00	0.00	0.00	0.00	0.00	0.00
Convenios	0.00	0.00	0.00	0.00	0.00	0.00
Deuda Pública	141,325,183.87	52,000,000.00	193,325,183.87	67,380,396.37	61,794,501.24	125,944,787.50
Amortización de la Deuda Pública	104,386,982.80	52,000,000.00	156,386,982.80	63,821,320.90	59,764,754.71	92,565,661.90
Intereses de la Deuda Pública	36,938,201.07	0.00	36,938,201.07	3,559,075.47	2,029,746.53	33,379,125.60



Municipio de Irapuato
Estado Analítico del Ejercicio del Presupuesto de Egresos
Clasificación por Objeto del Gasto (Capítulo y Concepto)
Del 01 de enero al 28 de febrero de 2026
(Cifras en Pesos)

Concepto	Egresos					Subejercicio
	Aprobado	Ampliaciones/ (Reducciones)	Modificado	Devengado	Pagado	
Comisiones de la Deuda Pública	0.00	0.00	0.00	0.00	0.00	0.00
Gastos de la Deuda Pública	0.00	0.00	0.00	0.00	0.00	0.00
Costo por Coberturas	0.00	0.00	0.00	0.00	0.00	0.00
Apoyos Financieros	0.00	0.00	0.00	0.00	0.00	0.00
Adeudos de Ejercicios Fiscales Anteriores (Adefas)	0.00	0.00	0.00	0.00	0.00	0.00
Total del Egreso	2,648,449,400.39	486,469,213.02	3,134,918,613.41	417,080,902.54	373,763,982.58	2,717,837,710.87

"Bajo protesta de decir verdad declaramos que los Estados Financieros y sus notas, son razonablemente correctos y son responsabilidad del emisor".


Lorena del Carmen Alfaro García
Presidenta Municipal


Miguel Angel Fonseca Gutiérrez
Tesorero Municipal



Municipio de Irapuato
 Estado Analítico del Ejercicio del Presupuesto de Egresos
 Clasificación Económica (por Tipo de Gasto)
 Del 01 de enero al 28 de febrero de 2026
 (Cifras en Pesos)

Concepto	Egresos					Subejercicio
	Aprobado	Ampliaciones/ (Reducciones)	Modificado	Devengado	Pagado	
Gasto Corriente	2,331,976,611.82	110,123,790	2,442,100,402	270,549,963	256,887,309	2,171,550,439
Gasto de Capital	208,382,688.82	324,345,423	532,728,112	82,175,792	56,578,092	450,552,320
Amortización de la Deuda y Disminución de Pasivos	104,386,982.80	52,000,000	156,386,983	63,821,321	59,764,755	92,565,662
Pensiones y Jubilaciones	3,703,116.95	0	3,703,117	533,827	533,827	3,169,290
Participaciones	0.00	0	0	0	0	0
Total del Egreso	2,648,449,400.39	486,469,213.02	3,134,918,613.41	417,080,902.54	373,763,982.58	2,717,837,710.87

"Bajo protesta de decir verdad declaramos que los Estados Financieros y sus notas, son razonablemente correctos y son responsabilidad del emisor".

Lorena del Carmen Alfaro García
 Presidenta Municipal

Miguel Angel Fonseca Gutiérrez
 Tesorero Municipal



Municipio de Irapuato
 Estado Analítico del Ejercicio del Presupuesto de Egresos
 Clasificación Administrativa
 Del 01 de enero al 28 de febrero de 2026
 (Cifras en Pesos)

Concepto	Egresos					Subejercicio
	Aprobado	Ampliaciones/ (Reducciones)	Modificado	Devengado	Pagado	
Presidencia	21,470,666.75	281,900.01	21,752,566.76	1,295,342.47	1,295,342.47	20,457,224.29
Secretaría Particular	10,264,580.86	0.00	10,264,580.86	634,440.40	634,440.40	9,630,140.46
Dirección de Comunicación Social	57,425,145.75	159,011.44	57,584,157.19	2,142,088.19	2,126,131.00	55,442,069.00
Coordinación de Relaciones Públicas	6,455,919.38	0.00	6,455,919.38	489,231.79	489,231.79	5,966,687.59
Coordinación de Giras y Eventos	7,194,479.41	200,000.00	7,394,479.41	642,894.05	642,894.05	6,751,585.36
Dirección de Atención Ciudadana	15,126,217.43	-22,500.00	15,103,717.43	1,824,815.89	1,824,815.89	13,278,901.54
Secretaría Técnica	14,236,684.86	1,668,474.40	15,905,159.26	927,898.82	927,898.82	14,977,260.44
Regidores	25,059,704.54	0.00	25,059,704.54	2,862,977.78	2,834,766.78	22,196,726.76
Síndicos	6,375,096.14	0.00	6,375,096.14	629,805.08	629,805.08	5,745,291.06
Secretaría del Ayuntamiento	10,183,057.79	0.00	10,183,057.79	914,970.03	914,970.03	9,268,087.76
Coordinación de Extranjería y Reclutamiento	824,199.10	0.00	824,199.10	103,194.21	103,194.21	721,004.89
Oficina Municipal de Enlace con la S.R.E	5,476,153.20	0.00	5,476,153.20	415,547.14	415,547.14	5,060,606.06
Dirección de Archivo Municipal	2,764,491.08	0.00	2,764,491.08	338,004.60	338,004.60	2,426,486.48
Unidad de Asuntos Internos	1,703,452.25	0.00	1,703,452.25	205,078.69	205,078.69	1,498,373.56
Unidad de Transparencia	2,154,659.08	0.00	2,154,659.08	272,387.39	272,387.39	1,882,271.69
Dirección General de Asuntos Jurídicos	3,353,011.57	585,375.42	3,938,386.99	258,201.28	258,201.28	3,680,185.71
Dirección de lo Normativo	4,806,223.88	50,000.00	4,856,223.88	641,595.24	641,595.24	4,214,628.64
Dirección de lo Contencioso	4,286,826.06	0.00	4,286,826.06	508,143.51	508,143.51	3,778,682.55
Coordinación Reglamentaria y Cuerpos Normativos	1,594,210.04	0.00	1,594,210.04	205,103.49	205,103.49	1,389,106.55
Tesorería Municipal	15,145,252.38	0.00	15,145,252.38	665,233.86	665,233.86	14,480,018.52
Dirección de Contabilidad y Presupuesto	6,825,884.71	0.00	6,825,884.71	841,578.74	841,578.74	5,984,305.97
Dirección de Finanzas	20,752,690.70	130,000.00	20,882,690.70	4,266,740.54	4,266,740.54	16,615,950.16
Dirección de Ingresos	17,637,989.22	0.00	17,637,989.22	2,178,687.50	2,178,687.50	15,459,301.72
Dirección de Impuestos Inmobiliarios	12,464,666.54	748,896.00	13,213,562.54	1,605,976.90	1,605,976.90	11,607,585.64
Dirección de Catastro	14,848,120.75	0.00	14,848,120.75	1,761,501.67	1,761,501.67	13,086,619.08
Dirección de Inversiones Públicas	5,773,342.26	0.00	5,773,342.26	797,365.47	797,365.47	4,975,976.79
Dirección de Fiscalización	14,990,149.19	910,000.00	15,900,149.19	1,904,781.02	1,904,781.02	13,995,368.17
Contraloría Municipal	3,623,670.98	0.00	3,623,670.98	386,510.39	386,510.39	3,237,160.59
Dirección de Auditoría	4,327,897.10	0.00	4,327,897.10	557,329.54	557,329.54	3,770,567.56
Dirección de Asuntos Jurídicos y Responsabilidades	1,391,267.64	0.00	1,391,267.64	222,924.43	222,924.43	1,168,343.21
Dirección de Evaluación y Control de Obra Pública	2,594,901.12	0.00	2,594,901.12	353,596.61	353,596.61	2,241,304.51
Dirección de Quejas, Denuncias y Sugerencias	3,452,210.61	0.00	3,452,210.61	428,604.95	428,604.95	3,023,605.66
Dirección General de Programación y Desarrollo Gubernamental	4,977,637.63	0.00	4,977,637.63	341,509.84	333,862.84	4,636,127.79
Dirección de Programación, Seguimiento y Evaluación	1,868,603.06	0.00	1,868,603.06	179,165.32	179,165.32	1,689,437.74
Dirección de Gestión Gubernamental	2,356,678.28	242,479.99	2,599,158.27	208,592.66	208,592.66	2,390,565.61
Dirección de Mejora Regulatoria y Procesos Gubernamentales	4,076,317.10	0.00	4,076,317.10	526,232.30	526,232.30	3,550,084.80
Oficialía Mayor	13,794,322.75	6,849.58	13,801,172.33	1,754,302.66	1,754,302.66	12,046,869.67
Dirección de Recursos Humanos	104,852,267.13	21,476,613.13	126,328,880.26	11,165,202.11	11,165,202.11	115,163,678.15
Dirección de Adquisiciones, Enajenaciones, Arrendamientos y Contratación de Servicios	8,698,871.93	13,296.46	8,712,168.39	1,000,416.96	1,000,416.96	7,711,751.43
Dirección de Control Patrimonial	35,180,728.65	1,590,195.16	36,770,923.81	1,053,372.82	1,053,372.82	35,717,550.99
Dirección de Servicios Generales	60,604,453.91	672,182.25	61,276,636.16	6,287,280.48	6,287,280.48	54,989,355.68
Dirección General de Desarrollo Urbano	4,490,512.94	939,400.01	5,429,912.95	471,361.16	471,361.16	4,958,551.79
Dirección de Zonas	11,921,734.06	-352,500.00	11,569,234.06	1,251,462.91	1,251,462.91	10,317,771.15
Dirección de Fraccionamientos	4,354,912.19	0.00	4,354,912.19	547,958.08	547,958.08	3,806,954.11
Dirección de Verificación Urbana	7,917,233.96	-230,000.00	7,687,233.96	843,314.47	843,314.47	6,843,919.49
Dirección de Servicios Urbanos Electrónicos	7,370,913.82	380,000.00	7,750,913.82	721,727.89	721,727.89	7,029,185.93
Dirección General de Obras Públicas	10,108,564.61	52,856,737.02	62,965,301.63	2,900,841.36	2,814,473.31	60,064,460.27
Dirección de Edificación	155,159,161.26	23,129,521.16	178,288,682.42	11,843,398.63	2,944,618.99	166,445,283.79
Dirección de Administración de Obra	8,165,614.64	13,772,888.21	21,938,502.85	14,457,688.21	14,457,688.21	7,480,814.64
Dirección de Infraestructura Vial	10,218,261.51	171,416,886.55	181,635,148.06	45,804,546.20	31,706,127.42	135,830,601.86
Dirección de Costos	3,664,632.41	0.00	3,664,632.41	466,265.72	466,265.72	3,198,366.69
Dirección General de Economía y Turismo	33,245,235.76	65,000,000.00	98,245,235.76	1,299,729.32	1,299,729.32	96,945,506.44
Dirección de Turismo	12,374,956.03	381,571.85	12,756,527.88	557,127.63	557,127.63	12,199,400.25
Dirección de Economía	21,729,800.08	2,546,411.12	24,276,211.20	7,366,872.63	7,366,872.63	16,909,338.57
Dirección General de Desarrollo Social y Humano	22,941,339.84	0.00	22,941,339.84	966,780.18	961,180.18	21,974,559.66
Dirección de Participación Ciudadana	9,367,551.31	134,850.00	9,502,401.31	836,742.25	836,742.25	8,665,659.06
Dirección de Programas y Proyectos	19,292,343.23	0.00	19,292,343.23	808,023.55	808,023.55	18,484,319.68
Dirección de Infraestructura Social y Obras por Cooperación	34,575,983.67	8,361,894.73	42,937,878.40	5,625,907.49	4,844,882.57	37,311,970.91
Dirección de Desarrollo Rural	4,738,253.68	1,820,000.00	6,558,253.68	504,186.76	504,186.76	6,054,066.92
Coordinación de Gestión, Programas y Apoyos	4,014,485.12	5,421,408.01	9,435,893.13	289,292.12	289,292.12	9,146,601.01
Coordinación de Fomento y Desarrollo	14,235,488.37	14,781,604.95	29,017,093.32	3,633,833.39	1,900,724.67	25,383,259.93
Coordinación de Delegados	3,832,574.63	0.00	3,832,574.63	288,232.45	288,232.45	3,544,342.18
Dirección General de Educación	3,262,545.13	0.00	3,262,545.13	351,188.52	351,188.52	2,911,356.61
Dirección de Programas de Apoyo a la Educación	28,361,235.74	3,975,895.84	32,337,131.58	924,889.22	924,889.22	31,412,242.36
Dirección de Vinculación Educativa	6,357,484.26	68,750.00	6,426,234.26	333,505.09	333,505.09	6,092,729.17



Municipio de Irapuato
 Estado Analítico del Ejercicio del Presupuesto de Egresos
 Clasificación Administrativa
 Del 01 de enero al 28 de febrero de 2026
 (Cifras en Pesos)

Concepto	Egresos					Subejercicio
	Aprobado	Ampliaciones/ (Reducciones)	Modificado	Devengado	Pagado	
Dirección General de Servicios Públicos	24,677,911.10	805,323.70	25,483,234.80	1,835,708.79	1,835,708.79	23,647,526.01
Dirección de Rastro	24,396,942.24	3,826,232.46	28,223,174.70	2,900,480.54	2,900,480.54	25,322,694.16
Dirección de Mercados	31,644,471.01	3,092,307.00	34,736,778.01	5,098,602.77	5,098,602.77	29,638,175.24
Dirección de Limpia y Aseo Público	232,550,164.02	-2,926,468.23	229,623,695.79	28,158,236.80	28,158,236.80	201,465,458.99
Dirección de Alumbrado Público	87,641,537.93	4,287,165.00	91,928,702.93	13,207,862.07	1,813,597.22	78,720,840.86
Dirección de Imagen Urbana y Mantenimiento Vial	81,564,375.71	4,830,713.90	86,395,089.61	4,269,109.61	4,269,109.61	82,125,980.00
Dirección de Parques y Jardines	50,355,819.96	598,081.72	50,953,901.68	5,512,051.12	5,493,922.12	45,441,850.56
Juzgado Administrativo Municipal	2,987,518.06	60,000.00	3,047,518.06	389,472.39	389,472.39	2,658,045.67
Deuda Pública Municipal	141,325,183.87	52,000,000.00	193,325,183.87	67,380,396.37	61,794,501.24	125,944,787.50
Secretaría de Seguridad Ciudadana Municipal	82,767,085.19	2,690,048.74	85,457,133.93	7,876,495.66	7,833,459.89	77,580,638.27
Coordinación Municipal de Protección Civil	32,980,723.88	6,812,614.01	39,793,337.89	3,539,905.10	3,424,537.90	36,253,432.79
Dirección del Centro de Comunicaciones del Municipio de Irapuato	49,745,552.21	-779,933.09	48,965,619.12	3,358,177.32	3,354,445.32	45,607,441.80
Dirección General de Policía Municipal	78,975,287.12	3,079,868.07	82,055,155.19	6,380,841.50	5,977,597.42	75,674,313.69
Dirección Operativa de Policía Municipal	288,006,307.79	156,794.88	288,163,102.67	51,182,699.44	51,182,699.44	236,980,403.23
Dirección de la Academia de Seguridad Municipal	15,252,032.07	-1,000,000.00	14,252,032.07	754,957.08	754,957.08	13,497,074.99
Dirección de Tránsito	61,757,821.17	83,200.00	61,841,021.17	6,982,530.87	6,884,394.24	54,858,490.30
Dirección de Proximidad Ciudadana	3,168,741.99	0.00	3,168,741.99	253,614.25	253,614.25	2,915,127.74
Coordinación de Vinculación Ciudadana	1,725,145.58	-200,000.00	1,525,145.58	232,926.61	232,926.61	1,292,218.97
Coordinación de Prevención Social	3,686,449.88	-200,000.00	3,486,449.88	416,597.91	416,597.91	3,069,851.97
Coordinación para la Atención a Víctimas de Conductas Antisociales	1,566,163.63	-70,000.00	1,496,163.63	81,006.64	81,006.64	1,415,156.99
Dirección General Jurídica	5,258,542.86	0.00	5,258,542.86	700,870.06	700,870.06	4,557,672.80
Dirección de Juzgados Cívicos	16,549,812.33	15,235.80	16,565,048.13	2,044,335.84	2,044,335.84	14,520,712.29
Dirección General de Salud Municipal	7,170,813.62	120,000.00	7,290,813.62	323,832.78	323,832.78	6,966,980.84
Dirección en Programas de Salud	4,385,224.80	116,965.55	4,502,190.35	541,184.29	541,184.29	3,961,006.06
Coordinación de Prevención, Atención y Protección Animal	7,841,945.29	222,000.00	8,063,945.29	873,253.13	873,253.13	7,190,692.16
Dirección General de Movilidad y Transporte	11,130,619.21	201,915.29	11,332,534.50	1,351,455.75	1,351,455.75	9,981,078.75
Dirección de Planeación Vial	20,809,126.31	5,616,810.33	26,425,936.64	967,142.42	967,142.42	25,458,794.22
Dirección de Transporte	14,139,808.60	2,718,591.01	16,858,399.61	1,474,806.09	1,474,806.09	15,383,593.52
Coordinación del SITI	4,686,339.02	48,027.48	4,734,366.50	524,176.51	524,176.51	4,210,189.99
Dirección General de Sustentabilidad	4,567,738.08	142,800.00	4,710,538.08	508,454.35	508,454.35	4,202,083.73
Dirección de Gestión, Planeación y Política Ambiental	5,459,903.62	0.00	5,459,903.62	380,230.98	380,230.98	5,079,672.64
Coordinación de Inspección	2,175,160.24	0.00	2,175,160.24	192,462.38	192,462.38	1,982,697.86
Dirección General de Tecnologías de la Información e Innovación	2,063,784.41	0.00	2,063,784.41	265,887.74	265,887.74	1,797,896.67
Dirección de Infraestructura Informática	22,301,135.31	5,832,826.11	28,133,961.42	1,400,037.07	1,400,037.07	26,733,924.35
Dirección de Sistemas de Información	11,147,683.29	1,420,000.00	12,567,683.29	1,345,410.23	1,345,410.23	11,222,273.06
Dirección de Innovación	5,298,642.47	-250,000.00	5,048,642.47	147,002.20	147,002.20	4,901,640.27
Sistema para el Desarrollo Integral de la Familia del Municipio de Irapuato, Gto.	73,254,113.78	0.00	73,254,113.78	10,333,322.74	10,333,322.74	62,920,791.04
Instituto de las Mujeres Irapuatenses del Municipio de Irapuato, Gto.	8,238,213.36	0.00	8,238,213.36	1,285,533.20	1,285,533.20	6,952,680.16
Comisión del Deporte y Atención a la Juventud del Municipio de Irapuato, Gto.	19,843,681.55	0.00	19,843,681.55	4,087,999.66	4,087,999.66	15,755,681.89
Instituto Municipal de Planeación de Irapuato, Gto.	29,474,579.22	0.00	29,474,579.22	0.00	0.00	29,474,579.22
Instituto Municipal de Cultura, Arte y Recreación de Irapuato, Gto.	41,557,642.94	0.00	41,557,642.94	15,288,352.38	15,288,352.38	26,269,290.56
Instituto Municipal de Vivienda de Irapuato	12,500,000.00	0.00	12,500,000.00	3,596,763.67	3,596,763.67	8,903,236.33
Instituto Municipal de la Juventud de Irapuato, Gto.	5,757,749.39	0.00	5,757,749.39	793,935.57	793,935.57	4,963,813.82
Parque Irekua, la Casa de las Familias del Municipio de Irapuato, Gto.	13,368,385.22	0.00	13,368,385.22	1,949,278.61	1,949,278.61	11,419,106.61
Total del Egreso	2,648,449,400.39	486,469,213.02	3,134,918,613.41	417,080,902.54	373,763,982.58	2,717,837,710.87



Municipio de Irapuato
 Estado Analítico del Ejercicio del Presupuesto de Egresos
 Clasificación Administrativa
 Del 01 de enero al 28 de febrero de 2026
 (Cifras en Pesos)

Concepto	Egresos					Subejercicio
	Aprobado	Ampliaciones/ (Reducciones)	Modificado	Devengado	Pagado	
Poder Ejecutivo	0.00	0.00	0.00	0.00	0.00	0.00
Poder Legislativo	0.00	0.00	0.00	0.00	0.00	0.00
Poder Judicial	0.00	0.00	0.00	0.00	0.00	0.00
Órganismos Autónomos	0.00	0.00	0.00	0.00	0.00	0.00
Total del Egreso	0.00	0.00	0.00	0.00	0.00	0.00



Gobierno Municipal de Irapuato
 Estado Analítico del Ejercicio del Presupuesto de Egresos
 Clasificación Administrativa
 Del 01 de enero al 28 de febrero de 2026
 (Cifras en Pesos)

Concepto	Egresos					Subejercicio
	Aprobado	Ampliaciones/ (Reducciones)	Modificado	Devengado	Pagado	
Entidades Paraestatales y Fideicomisos No Empresariales y No Financieros	0.00	0.00	0.00	0.00	0.00	0.00
Instituciones Públicas de la Seguridad Social	0.00	0.00	0.00	0.00	0.00	0.00
Entidades Paraestatales Empresariales No Financieras con Participación Estatal Mayoritaria	0.00	0.00	0.00	0.00	0.00	0.00
Fideicomisos Empresariales No Financieros con Participación Estatal Mayoritaria	0.00	0.00	0.00	0.00	0.00	0.00
Entidades Paraestatales Empresariales Financieras Monetarias con Participación Estatal Mayoritaria	0.00	0.00	0.00	0.00	0.00	0.00
Entidades Paraestatales Empresariales Financieras No Monetarias con Participación Estatal Mayoritaria	0.00	0.00	0.00	0.00	0.00	0.00
Fideicomisos Financieros Públicos con Participación Estatal Mayoritaria	0.00	0.00	0.00	0.00	0.00	0.00
Entidades Paramunicipales (en sus diferentes clasificaciones)	203,994,365.46	0	203,994,365	20,391,874	19,999,128	183,602,491
Total del Egreso	203,994,365.46	0.00	203,994,365.46	20,391,874.14	19,999,128.18	183,602,491.32

"Bajo protesta de decir verdad declaramos que los Estados Financieros y sus notas, son razonablemente correctos y son responsabilidad del emisor".

Lorena del Carmen Alfaro García
 Presidenta Municipal

Miguel Ángel Fonseca Gutiérrez
 Tesorero Municipal



Municipio de Irapuato
 Estado Analítico del Ejercicio del Presupuesto de Egresos
 Clasificación Funcional (Finalidad y Función)
 Del 01 de enero al 28 de febrero de 2026
 (Cifras en Pesos)

Concepto	Egresos					Subejercicio
	Aprobado	Ampliaciones/ (Reducciones)	Modificado	Devengado	Pagado	
Gobierno	1,098,585,021.53	24,923,709.79	1,123,508,731.32	124,885,887.74	124,170,556.87	998,622,843.58
Legislación	46,824,748.13	0.00	46,824,748.13	5,441,748.78	5,413,537.78	41,382,999.35
Justicia	0.00	0.00	0.00	0.00	0.00	0.00
Coordinación de la Política de Gobierno	248,129,100.75	3,901,641.27	252,030,742.02	16,910,261.82	16,886,657.63	235,120,480.20
Relaciones Exteriores	0.00	0.00	0.00	0.00	0.00	0.00
Asuntos Financieros y Hacendarios	108,438,095.75	1,788,896.00	110,226,991.75	14,021,865.70	14,021,865.70	96,205,126.05
Seguridad Nacional	0.00	0.00	0.00	0.00	0.00	0.00
Asuntos de Orden Público y de Seguridad Interior	695,193,076.90	19,233,172.52	714,426,249.42	88,512,011.44	87,848,495.76	625,914,237.98
Otros Servicios Generales	0.00	0.00	0.00	0.00	0.00	0.00
Desarrollo Social	1,077,247,313.27	310,855,557.57	1,388,102,870.84	191,171,976.58	154,156,282.62	1,196,930,894.26
Protección Ambiental	12,202,801.94	142,800.00	12,345,601.94	1,081,147.71	1,081,147.71	11,264,454.23
Vivienda y Servicios a la Comunidad	845,645,476.25	306,209,146.18	1,151,854,622.43	153,004,553.68	115,988,859.72	998,850,068.75
Salud	19,397,983.71	458,965.55	19,856,949.26	1,738,270.20	1,738,270.20	18,118,679.06
Recreación, Cultura y Otras Manifestaciones Sociales	80,527,459.10	0.00	80,527,459.10	22,119,566.22	22,119,566.22	58,407,892.88
Educación	37,981,265.13	4,044,645.84	42,025,910.97	1,609,582.83	1,609,582.83	40,416,328.14
Protección Social	73,254,113.78	0.00	73,254,113.78	10,333,322.74	10,333,322.74	62,920,791.04
Otros Asuntos Sociales	8,238,213.36	0.00	8,238,213.36	1,285,533.20	1,285,533.20	6,952,680.16
Desarrollo Económico	331,291,881.72	98,689,945.66	429,981,827.38	33,642,641.85	33,642,641.85	396,339,185.53
Asuntos Económicos, Comerciales y Laborales en General	290,480,636.24	91,687,119.55	382,167,755.79	30,484,304.61	30,484,304.61	351,683,451.18
Agropecuaria, Silvicultura, Pesca y Caza	0.00	0.00	0.00	0.00	0.00	0.00
Combustibles y Energía	0.00	0.00	0.00	0.00	0.00	0.00
Minería, Manufacturas y Construcción	0.00	0.00	0.00	0.00	0.00	0.00
Transporte	0.00	0.00	0.00	0.00	0.00	0.00
Comunicaciones	0.00	0.00	0.00	0.00	0.00	0.00
Turismo	0.00	0.00	0.00	0.00	0.00	0.00
Ciencia, Tecnología e Innovación	40,811,245.48	7,002,826.11	47,814,071.59	3,158,337.24	3,158,337.24	44,655,734.35
Otras Industrias y Otros Asuntos Económicos	0.00	0.00	0.00	0.00	0.00	0.00
Otras no Clasificadas en Funciones Anteriores	141,325,183.87	52,000,000.00	193,325,183.87	67,380,396.37	61,794,501.24	125,944,787.50
Transacciones de la Deuda Pública / Costo Financiero de la Deuda de Gobierno	141,325,183.87	52,000,000.00	193,325,183.87	67,380,396.37	61,794,501.24	125,944,787.50
Saneamiento del Sistema Financiero	0.00	0.00	0.00	0.00	0.00	0.00
Adeudos de Ejercicios Fiscales Anteriores	0.00	0.00	0.00	0.00	0.00	0.00
Total del Egreso	2,648,449,400.39	486,469,213.02	3,134,918,613.41	417,080,902.54	373,763,982.58	2,717,837,710.87

"Bajo protesta de decir verdad declaramos que los Estados Financieros y sus notas, son razonablemente correctos y son responsabilidad del emisor".

Lorena del Carmen Alfaro García
 Presidenta Municipal

Miguel Angel Fonseca Gutiérrez
 Tesorero Municipal



Municipio de Irapuato
Endeudamiento Neto
Del 01 de enero al 28 de febrero de 2026
(Cifras en Pesos)

Identificación de Crédito o Instrumento	Contratación / Colocación	Amortización	Endeudamiento Neto
Créditos Bancarios			
9859563091	0.00	2,862,350.00	-2,862,350.00
9864199431	0.00	53,298.00	-53,298.00
9864576462	0.00	21,584.00	-21,584.00
9862832275	0.00	35,518.00	-35,518.00
9868094004	0.00	28,496.00	-28,496.00
9869486356	0.00	27,008.00	-27,008.00
9870414042	0.00	12,066.00	-12,066.00
9858940071	0.00	57,880.00	-57,880.00
9870182605	0.00	9,048.00	-9,048.00
9873596771	0.00	5,440.00	-5,440.00
9875779601	0.00	20,730.00	-20,730.00
9839190562	0.00	13,236.00	-13,236.00
9866136801	0.00	38,274.00	-38,274.00
9877102852	0.00	19,130.00	-19,130.00
9870658235	0.00	33,106.00	-33,106.00
9878613133	0.00	56,458.00	-56,458.00
9880758140	0.00	22,924.00	-22,924.00
9881367420	0.00	32,966.00	-32,966.00
9858802300	0.00	17,874.00	-17,874.00
9859478833	0.00	45,894.00	-45,894.00
9879995862	0.00	23,914.00	-23,914.00
9880419656	0.00	12,246.00	-12,246.00
9871339435	0.00	31,796.00	-31,796.00
9881719122	0.00	9,452.00	-9,452.00
9882148056	0.00	45,830.00	-45,830.00
9883928780	0.00	66,202.00	-66,202.00
9883972607	0.00	18,504.00	-18,504.00
9884375221	0.00	46,728.00	-46,728.00
9885026504	0.00	50,682.00	-50,682.00
9884890892	0.00	1,398,672.00	-1,398,672.00
9604799813	0.00	920,190.74	-920,190.74
9625037291	0.00	2,075,635.64	-2,075,635.64
Total Créditos Bancarios	0.00	8,113,132.38	-8,113,132.38
Otros Instrumentos de Deuda			
Con otros entes municipales		55,708,188.52	-55,708,188.52
Total Otros Instrumentos de Deuda	0.00	55,708,188.52	-55,708,188.52
TOTAL	0.00	63,821,320.90	-63,821,320.90

"Bajo protesta de decir verdad declaramos que los Estados Financieros y sus notas, son razonablemente correctos y son responsabilidad del emisor".


Lorena del Carmen Alfaro García
Presidenta Municipal



Miguel Angel Fonseca Gutiérrez
Tesorero Municipal



Municipio de Irapuato
Intereses de la Deuda
Del 01 de enero al 28 de febrero de 2026
(Cifras en Pesos)

Identificación de Crédito o Instrumento	Devengado	Pagado
Créditos Bancarios		
9859563091	885,831.37	885,831.37
9864199431	16,858.48	16,858.48
9864576462	6,827.46	6,827.46
9862832275	11,233.91	11,233.91
9868094004	9,014.29	9,014.29
9869486356	8,544.10	8,544.10
9870414042	3,817.10	3,817.10
9858940071	18,307.04	18,307.04
9870182605	2,863.62	2,863.62
9873596771	1,721.90	1,721.90
9875779601	6,556.63	6,556.63
9839190562	4,185.84	4,185.84
9866136801	12,106.74	12,106.74
9877102852	6,050.39	6,050.39
9870658235	10,470.75	10,470.75
9878613133	17,856.29	17,856.29
9880758140	7,250.36	7,250.36
9881367420	10,428.26	10,428.26
9858802300	5,651.87	5,651.87
9859478833	14,514.95	14,514.95
9879995862	7,563.64	7,563.64
9880419656	3,875.02	3,875.02
9871339435	10,058.49	10,058.49
9881719122	2,989.78	2,989.78
9882148056	14,496.46	14,496.46
9883928780	20,937.92	20,937.92
9883972607	5,854.63	5,854.63
9884375221	14,778.70	14,778.70
9885026504	16,030.95	16,030.95
9884890892	442,360.20	442,360.20
9604799813	584,810.58	584,810.58
9625037291	1,319,132.70	1,319,132.70
Total de Intereses de Créditos Bancarios	3,502,980.42	3,502,980.42
Otros Instrumentos de Deuda		
Con otros entes municipales	56,095.05	56,095.05
Total de Intereses de Otros Instrumentos de Deuda	56,095.05	56,095.05
TOTAL	3,559,075.47	3,559,075.47

"Bajo protesta de decir verdad declaramos que los Estados Financieros y sus notas, son razonablemente correctos y son responsabilidad del emisor".


Lorena del Carmen Alfaro García
Presidenta Municipal


Miguel Angel Fonseca Gutiérrez
Tesorero Municipal



Municipio de Irapuato
Flujo de Fondos
Del 01 de enero al 28 de febrero de 2026
(Cifras en Pesos)

Concepto	Estimado / Aprobado	Devengado	Recaudado / Pagado
Rubros de Ingresos	2,648,449,400.39	725,837,901.62	702,656,084.38
Impuestos	477,886,180.26	323,406,087.16	316,232,702.22
Cuotas y Aportaciones de Seguridad Social	0.00	0.00	0.00
Contribuciones de Mejoras	1,065,000.00	105,674.02	105,674.02
Derechos	178,945,037.59	30,177,091.10	14,479,233.44
Productos	77,371,245.00	4,871,920.88	4,869,900.90
Aprovechamientos	50,990,031.94	5,691,968.78	5,383,414.12
Ingresos por Ventas de Bienes y Servicios	0.00	0.00	0.00
Participaciones y Aportaciones	1,855,962,387.86	359,235,153.82	359,235,153.82
Transferencias, Asignaciones, Subsidios y Otras Ayudas	6,229,517.74	2,350,005.86	2,350,005.86
Ingresos Derivados de Financiamientos	0.00	0.00	0.00
Capítulos de Gasto	2,648,449,400.39	417,080,902.54	373,763,982.58
Servicios Personales	1,063,479,492.91	153,476,230.86	153,476,230.86
Materiales y Suministros	200,933,368.77	8,008,465.95	7,977,934.77
Servicios Generales	728,254,983.61	60,340,038.77	48,244,556.23
Transferencias, Asignaciones, Subsidios y Otras Ayudas	307,873,682.41	48,431,250.22	48,423,939.22
Bienes Muebles, Inmuebles e Intangibles	20,966,579.00	569,406.15	569,406.15
Inversión Pública	185,616,109.82	78,875,114.22	53,277,414.11
Inversiones Financieras y Otras Provisiones	0.00	0.00	0.00
Participaciones y Aportaciones	0.00	0.00	0.00
Deuda Pública	141,325,183.87	67,380,396.37	61,794,501.24
Superávit / Déficit	0.00	308,756,999.08	328,892,101.80

Concepto	Estimado / Aprobado	Devengado	Recaudado / Pagado
No Etiquetado	0.00	329,159,426.09	317,571,726.85
Recursos Fiscales	0.00	285,124,495.02	273,420,599.25
Financiamientos Internos	0.00	-2,732,962.38	-2,732,962.38
Financiamientos Externos	0.00	0.00	0.00
Ingresos Propios	0.00	0.00	0.00
Recursos Federales	0.00	46,767,811.98	46,884,008.51
Recursos Estatales	0.00	81.47	81.47
Otros Recursos de Libre Disposición	0.00	0.00	0.00
Etiquetado	0.00	-20,402,427.01	11,320,374.95
Recursos Federales	0.00	-3,181,926.44	11,913,094.66
Recursos Estatales	0.00	-17,220,500.57	-592,719.71
Otros Recursos de Transferencias Federales Etiquetadas	0.00	0.00	0.00
Superávit / Déficit	0.00	308,756,999.08	328,892,101.80

"Bajo protesta de decir verdad declaramos que los Estados Financieros y sus notas, son razonablemente correctos y son responsabilidad del emisor"

Lorena del Carmen Alfaro García
Presidenta Municipal

Miguel Angel Fonseca Gutiérrez
Tesorero Municipal



Municipio de Irapuato
Gasto por Categoría Programática
Del 01 de enero al 28 de febrero de 2026
(Cifras en Pesos)

Concepto	Egresos					Subejercicio
	Aprobado	Ampliaciones/ (Reducciones)	Modificado	Devengado	Pagado	
Programas						
Subsidios: Sector Social y Privado o Entidades Federativas y Municipios	599,284.48	0.00	599,284.48	33,547.40	33,547.40	565,737.08
Subsidios sujetos a Reglas de Operación	599,284.48	0.00	599,284.48	33,547.40	33,547.40	565,737.08
Subsidios sujetos a Lineamientos de Operación.	0.00	0.00	0.00	0.00	0.00	0.00
Bienes, Servicios e Infraestructura Pública	2,056,689,075.21	313,646,680.52	2,370,335,755.73	294,320,934.92	258,351,229.81	2,076,014,820.81
Provisión de Bienes Públicos	0.00	0.00	0.00	0.00	0.00	0.00
Prestación de Servicios Públicos	1,932,162,792.59	113,218,880.23	2,045,381,672.82	238,482,969.04	224,629,152.74	1,806,898,703.78
Proyectos de Inversión en Infraestructura y Obra Pública	124,526,282.62	200,427,800.29	324,954,082.91	55,837,965.88	33,722,077.07	269,116,117.03
Desempeño de las Funciones de Gobierno	169,891,400.01	95,513,395.92	265,404,795.93	28,895,903.20	27,134,583.48	236,508,892.73
Funciones de las Fuerzas Armadas	0.00	0.00	0.00	0.00	0.00	0.00
Fomento, Promoción y Servicios para el Desarrollo Económico y Social	78,372,975.58	85,951,510.98	164,324,486.56	20,271,007.29	20,271,007.29	144,053,479.27
Regulación y supervisión	31,814,800.68	500,000.00	32,314,800.68	3,492,782.86	3,464,571.86	28,822,017.82
Atención a desastres por eventos naturales	0.00	0.00	0.00	0.00	0.00	0.00
Articulación, coordinación e instrumentación de políticas públicas	50,285,871.81	-6,862,520.01	43,423,351.80	1,271,981.48	1,271,981.48	42,151,370.32
Investigación y desarrollo	0.00	1,000,000.00	1,000,000.00	0.00	0.00	1,000,000.00
Servicios de protección y conservación ambiental	9,417,751.94	14,924,404.95	24,342,156.89	3,860,131.57	2,127,022.85	20,482,025.32
Administrativos y de Apoyo a la Gestión Presupuestaria	421,269,640.69	77,309,136.58	498,578,777.27	93,830,517.02	88,244,621.89	404,748,260.25
Apoyo para el desarrollo de las funciones de gobierno	256,918,523.65	23,509,136.58	280,427,660.23	24,337,654.73	24,337,654.73	256,090,005.50
Apoyo al buen gobierno y mejoramiento de la gestión	23,025,933.17	1,800,000.00	24,825,933.17	2,112,465.92	2,112,465.92	22,713,467.25
Provisiones y reasignaciones presupuestarias específicas	141,325,183.87	52,000,000.00	193,325,183.87	67,380,396.37	61,794,501.24	125,944,787.50
Operaciones ajenas	0.00	0.00	0.00	0.00	0.00	0.00
Compromisos, cumplimiento de Obligaciones y otras Aportaciones	0.00	0.00	0.00	0.00	0.00	0.00
Participaciones a entidades federativas y municipios	0.00	0.00	0.00	0.00	0.00	0.00
Costo financiero, deuda o apoyos a deudores y ahorradores de la banca	0.00	0.00	0.00	0.00	0.00	0.00
Adeudos de ejercicios fiscales anteriores (ADEFAS)	0.00	0.00	0.00	0.00	0.00	0.00
Aportaciones Federales	0.00	0.00	0.00	0.00	0.00	0.00
Pensiones y jubilaciones	0.00	0.00	0.00	0.00	0.00	0.00
Obligaciones de cumplimiento de resolución jurisdiccional	0.00	0.00	0.00	0.00	0.00	0.00
Aportaciones a la seguridad social	0.00	0.00	0.00	0.00	0.00	0.00
Aportaciones a fondos de estabilización	0.00	0.00	0.00	0.00	0.00	0.00
Aportaciones a fondos de inversión y reestructura de pensiones	0.00	0.00	0.00	0.00	0.00	0.00
Total del Egreso	2,648,449,400.39	486,469,213.02	3,134,918,613.41	417,080,902.54	373,763,982.58	2,717,837,710.87

"Bajo protesta de decir verdad declaramos que los Estados Financieros y sus notas, son razonablemente correctos y son responsabilidad del emisor".

Lorena del Carmen Alfaro García
Presidenta Municipal

Miguel Ángel Fonseca Gutiérrez
Tesorero Municipal