



4to INFORME TRIMESTRAL
PARQUE IREKUA
OCTUBRE - NOVIEMBRE - DICIEMBRE
2025



Handwritten signatures and initials in blue ink, including 'Ed', 'B', and 'R'.

Gobierno Municipal de Irapuato, Guanajuato
 Administración 2024-2027

TU ENTORNO RENOVADO

PARQUE IREKUA / LA CASA DE LAS FAMILIAS
 Reverte Mexicano s/n, Fraccionamiento Gámez, Irapuato, Gto.
 462 635 17 49
www.irapuato.gob.mx



CONTENIDO

I. INTRODUCCIÓN.....	1
II. ESTADO DEL AVANCE PRESUPUESTAL.....	3
III. AVANCES, ACCIONES, ACTIVIDADES Y RESULTADOS RELEVANTES DEL PROGRAMA DE GOBIERNO MUNICIPAL.....	3
IV. TRANSVERSALIDAD.....	23



I. INTRODUCCIÓN

HONORABLE AYUNTAMIENTO MUNICIPAL DE IRAPUATO

Presente

El Organismo Público Descentralizado Parque Irekua, la Casa de las Familias del Municipio de Irapuato, Guanajuato, con fundamento en el artículo 283 de la Ley para el Gobierno y Administración de los Municipios del Estado de Guanajuato, artículo 159 del Reglamento Orgánico de la Administración Pública Municipal de Irapuato, Guanajuato, y fracción XIV del artículo 6 del Reglamento del Parque Irekua, la Casa de las Familias del Municipio de Irapuato, Guanajuato; da a conocer el informe en apego a los lineamientos generales para la integración y presentación de informes periódicos de actividades al Ayuntamiento por las Dependencias y Entidades de la Administración Pública Municipal cuyo objetivo es presentar un análisis de los avances y resultados durante el trimestre Octubre, Noviembre, Diciembre del 2025.

El Programa de Gobierno Municipal 2024-2027 describe la filosofía de la Administración Municipal y el planteamiento estratégico en los 6 ejes: Tu Irapuato, Tu Economía Local, Tu Alianza Ciudadana, Tu Familia con Valores, **Tu Entorno Renovado**, Tu Voz Decide.

Parque Irekua es un espacio público gratuito, natural y vivo, lugar de encuentro para la recreación, la cultura, el deporte social y la educación ambiental. La Casa de las Familias integra acciones sustentables que contribuyen a la salud física y emocional donde todos pueden encontrar un momento de paz, un estímulo para el cuerpo y la mente y una oportunidad de conexión con la comunidad y el entorno natural.


Este documento recoge información relevante sobre la afluencia del público, el estado de la infraestructura, las acciones de conservación, los eventos realizados y

otros indicadores clave que permiten evaluar el desempeño general del Parque; asimismo, se incorpora como una unidad administrativa innovadora, el Centro de Educación Ambiental, un espacio con enfoque participativo y tecnológico enfocado a la sensibilización y concientización.

El presente informe busca proporcionar una visión clara del estado actual del Parque, los logros alcanzados y los desafíos identificados.

- En Parque Irekua atendimos en el cuatro trimestre 2025 un total de 315 mil 829 usuarios y visitantes teniendo un incremento del **152%** con respecto al cuarto trimestre del 2024.
- El Centro de Educación Ambiental atendió 5 mil 50 personas.
- Eventos macro: 20
- Talleres de medio ambiente: 3
- Campañas de concientización: 7
- Mantenimiento de inmueble: avance acumulado al 4º trimestre del 101%
- Mantenimiento de áreas verdes y arbolado: avance acumulado al 4º trimestre del 107%

ATENTAMENTE



Esther Córdoba Aguirre
Directora General del Parque Irekua
La Casa de las Familias

II. ESTADO DEL AVANCE PRESUPUESTAL

El presente informe corresponde al cuarto trimestre del Ejercicio Fiscal 2025, comprendido entre los meses de octubre, noviembre y diciembre. Su elaboración obedece al cumplimiento de las disposiciones relativas a la aplicación del recurso municipal asignado, conforme a lo establecido en la tabla que se incluye a continuación.

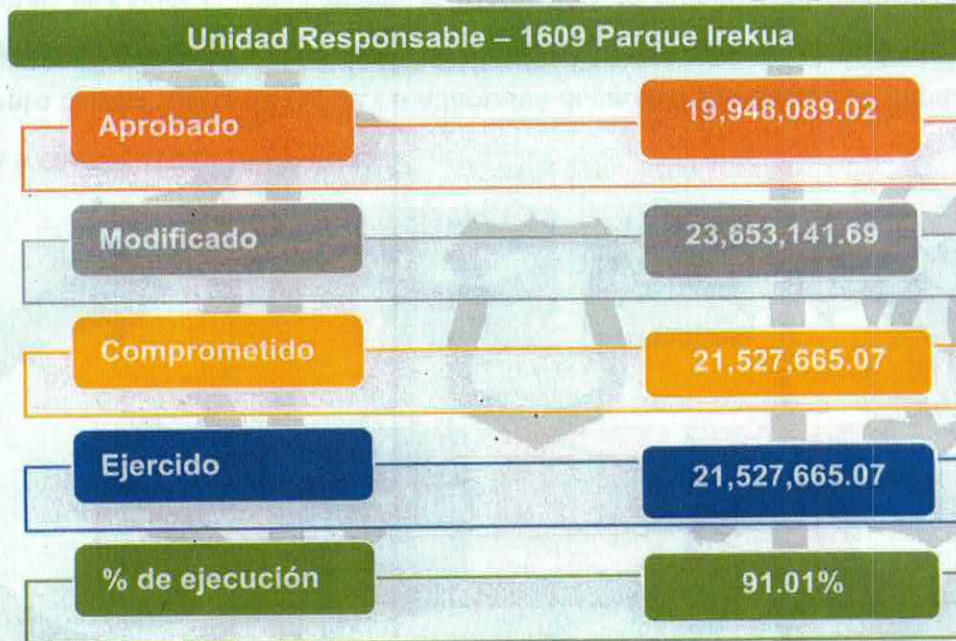


Gráfico 1. Estado del avance presupuestal.

En el trimestre de octubre a diciembre 2025 hubo 2 modificaciones al presupuesto originado por aumentos y disminuciones liquidas de ingresos originando con esto aumentos y disminuciones en las partidas de gastos, analizando ante todo prioridades para que el Parque estuviera en óptimas condiciones y no se viera afectado y además hubo reclasificaciones internas considerando ante todo lo indispensable para su buen funcionamiento.

III. AVANCES, ACCIONES, ACTIVIDADES Y RESULTADOS RELEVANTES DEL PROGRAMA DE GOBIERNO MUNICIPAL

PARQUE IREKUA

EJE R TU ENTORNO RENOVADO

Funcional, atractivo y sostenible



Gráfico 2. Objetivos de Desarrollo Sostenible.

Irapuato ciudad resiliente capaz de adaptarse al cambio climático y su impacto.

Transformar los espacios públicos en lugares limpios, ordenados y seguros para promover la salud, la convivencia, la recreación, la cultura y el desarrollo de la comunidad.

Impulsar la sostenibilidad ambiental con visión de futuro, gestionando los recursos naturales y la promoción de prácticas ecológicas para que el crecimiento de la ciudad se realice de manera respetuosa con el medio ambiente.

Renovar nuestro entorno común, modernizando la infraestructura vial, mejorando la movilidad y aumentando el paisaje urbano con una mayor cantidad de espacios verdes, haciendo de Irapuato la mejor ciudad para residentes y visitantes.

Avance MIR 2025

COMPONENTE 1		RESULTADO 4to TRIMESTRE 2025	ACUMULADO ANUAL
A1	Atención a usuarios	315,829	1,230,400
A2	Actividades recreativas, deportivas, culturales y de medio ambiente en Semana Santa en Parque Irekua	63,964	63,964
A3	Curso de verano impartido a la niñez de 5 a 12 años	1	1
A4	Facilitar el espacio para la realización de eventos macro deportivos, culturales, de esparcimiento y de entretenimiento	20	36
COMPONENTE 2		RESULTADO 4to TRIMESTRE 2025	ACUMULADO ANUAL
A1	Mantenimiento inmueble	33 %	101 %
A2	Mantenimiento áreas verdes y arbolado	30 %	107 %
COMPONENTE 3		RESULTADO 4to TRIMESTRE 2025	ACUMULADO ANUAL
A1	Realización de talleres de medio ambiente	3	12
A2	Realización de campañas de concientización y sensibilización	7	23
A3	Atención a usuarios al Centro de Educación Ambiental	5,050	27,887

Tabla 1. Matriz de Indicadores de Resultados Parque Irekua 2025.

EJE R Tu entorno renovado (funcional, atractivo y sostenible)


PE61 Sistema de Parques

PE61-AE03 Consolidación Parque Irekua

Ejecución del plan director de preservación arbolado urbano del Parque Irekua

Acción: implementación de líneas de acción para la preservación del arbolado

Parque Irekua cuenta con **3,365 árboles**, con **74 especies** identificadas, siendo las especies dominantes:



Casuarina	649
Jacaranda	316
Fresno	254
Eucalipto	145
Trueno	74

Tabla 2. Especies predominantes.

De acuerdo con el inventario 2025, el Parque Irekua cuenta con 2,204 árboles registrados en I Tree, además de 961 que aún no integran a dicho registro por las dimensiones requeridas por el software.



Gráfico 3. Inventario de arbolado.

El inventario del arbolado de Parque Irekua es la base del Plan director de preservación para ofrecer a los usuarios y visitantes un sitio seguro, agradable y que el patrimonio arbóreo sea disfrutado con todos sus beneficios.

En función del diagnóstico y de las prioridades ambientales establecidas, el Plan Director define los siguientes objetivos principales centrados en la sostenibilidad, la conservación y la funcionalidad ecológica del arbolado:

- **Sostenibilidad** a largo plazo del arbolado; garantizar el manejo adecuado y la renovación planificada de los árboles para mantener un parque saludable y funcional en el tiempo, esto incluye prácticas de mantenimiento sustentables (riego eficiente, podas adecuadas, nutrición del suelo) que reduzcan costos y consumo de recursos naturales.
- **Conservación** de la biodiversidad y patrimonio arbóreo; preservar la variedad de especies existentes, protegiendo especialmente aquellos ejemplares maduros, nativos o de valor histórico/ecológico, se busca evitar la pérdida de biodiversidad arbórea y promover la introducción controlada de especies locales para enriquecer el ecosistema del parque.
- **Mejoramiento** de la funcionalidad ecológica; asegurar que el parque maximice sus servicios ecosistémicos, sombra y regulación térmica, captación de carbono, mejora de calidad del aire, refugio para fauna urbana integrando el arbolado en un diseño paisajístico que favorezca la conectividad ecológica con otras áreas verdes de la ciudad.
- **Seguridad** y disfrute para la comunidad; mantener un equilibrio entre la vegetación y el uso público del espacio, garantizando árboles estructuralmente seguros que no representen riesgos, e instalando infraestructura verde que mejore la experiencia de los visitantes fortaleciendo al mismo tiempo la conciencia ambiental de la población.

Estos objetivos guían las acciones del plan y reflejan un compromiso por armonizar la **agenda ambiental** con las necesidades urbanas y sociales tomando como base criterios técnicos y experiencias exitosas de gestión de arbolado urbano a nivel nacional e internacional.

Líneas Estratégicas

Diversificación y enriquecimiento del arbolado: Implementar un programa de **plantaciones nuevas** que incremente la variedad de especies en el parque, dando prioridad a especies nativas y adaptadas al clima local. Se recomienda que las futuras reforestaciones sigan la **Regla de Santamour** (1) como guía, de modo que ninguna nueva plantación acentúe la dominancia actual. Esta diversificación reducirá la vulnerabilidad ante plagas y fortalecerá la resiliencia ecológica del parque.

• **Manejo y mantenimiento sostenible:** Establecer protocolos permanentes de **mantenimiento** que incluyan riego tecnificado eficiente (aprovechando agua tratada o de lluvia siempre que sea posible), poda correcta y oportuna según las necesidades de cada especie, control de plagas mediante métodos integrados y **mejoramiento del suelo**. Un manejo profesional y proactivo asegurará la salud continua del arbolado con un **mínimo impacto ambiental**.

• **Conservación de árboles singulares y maduros:** Identificar y dar seguimiento especial a los ejemplares **notables** del parque ya sea por su edad, tamaño, valor histórico o importancia ecológica. Estos árboles maduros constituyen el patrimonio natural de Irekua, por lo que el plan contempla acciones para **prolongar su vida útil** (tratamientos fitosanitarios, soporte estructural si es necesario, exclusión de obras que puedan dañarlos) y, cuando corresponda, realizar **sustituciones graduales** por nuevos individuos de manera planificada para no perder su aporte ambiental.

• **Monitoreo fitosanitario y respuesta a contingencias:** Implementar un sistema de **monitoreo periódico** del estado fitosanitario del arbolado, con inspecciones regulares para detectar síntomas de plagas, enfermedades o estrés hídrico. Este sistema debe ir acompañado de un **plan de respuesta rápida** ante contingencias: protocolos claros para la contención de brotes de plagas, poda o apeo inmediato de árboles en riesgo de caída y rehabilitación posterior de las áreas afectadas mediante nuevas plantaciones.

• **Educación ambiental y participación comunitaria:** Desarrollar iniciativas de **sensibilización** dirigidas a los usuarios del parque y a la ciudadanía en generar sobre la importancia del arbolado urbano. Por ejemplo, señalización informativa sobre las especies presentes y sus beneficios, eventos de voluntariado para jornadas de plantación.

El Plan Director del Parque Irekua traza una **ruta clara** hacia la sostenibilidad y mejora continua de uno de los activos ambientales más importantes de Irapuato a través de sus diagnósticos, objetivos y estrategias, el plan propone transformar el manejo del arbolado del parque en un proceso proactivo, científico y participativo.

La **visión a futuro** es la de un Parque Irekua fortalecido en su rol ecológico y social un espacio verde resiliente al cambio climático y a las amenazas biológicas, con árboles vigorosos y diversos que sigan brindando sombra, belleza paisajística y servicios ambientales a las generaciones presentes y futuras.

En esta visión, el parque se convierte en un **referente regional** de gestión ambiental urbana, demostrando que la planificación adecuada y el compromiso institucional pueden conservar y potenciar un pulmón verde en medio de la ciudad.

Para lograrlo, será fundamental mantener el **apoyo de los tomadores de decisión** y la continuidad de las acciones aquí recomendadas, integrando este plan a la agenda ambiental municipal.

Con voluntad política, participación ciudadana informada y un manejo técnico consistente, el Parque Irekua seguirá floreciendo en el porvenir, en beneficio de la calidad de vida de Irapuato y como legado natural para el futuro.

Octubre: Durante el mes de octubre se realizaron trabajos de mejoramiento y mantenimiento de áreas verdes, específicamente en las superficies de pasto tanto del Parque como del Centro de Educación Ambiental. Estas acciones consistieron en la aplicación de tierra composta, la cual permitió mejorar la estructura del suelo, incrementando su capacidad de retención de humedad y aportando materia orgánica, lo cual contribuye al fortalecimiento del sistema radicular del pasto. Asimismo, esta práctica favorece una mejor absorción de nutrientes, promueve la regeneración de zonas con desgaste y contribuye a la homogeneidad y estética del área verde, asegurando condiciones óptimas para su conservación y uso recreativo.

Fotos de octubre



Imagen 1. Mantenimiento de áreas verde, octubre.

Noviembre: Durante el mes de noviembre se realizaron trabajos de poda de árboles, arbustos y setos, así como deshierbe y limpieza de áreas ajardinadas, con el objetivo de mantener la estética, eliminar vegetación dañada y prevenir riesgos.

En cuanto al riego, se implementaron modificaciones en el sistema para mantener la humedad adecuada, ajustando el porcentaje de riego durante la temporada de frío, lo que permitió optimizar el funcionamiento del sistema y reducir el consumo de agua.

Fotos de noviembre



Imagen 2. Trabajos de jardinería, noviembre.

Diciembre: Durante el mes de diciembre se llevaron a cabo acciones específicas orientadas a la preservación y fortalecimiento de las áreas verdes del Parque, con el objetivo de preparar la vegetación para la temporada invernal y garantizar su adecuado desarrollo.

Entre las actividades realizadas destaca la fertilización de plantas y árboles mediante la aplicación de productos orgánicos, lo cual permitió mejorar las condiciones del suelo y aumentar la resistencia de la vegetación ante las bajas temperaturas propias de la temporada.

Asimismo, se aplicaron tratamientos preventivos y de control contra plagas, específicamente dirigidos a la gallina ciega y saltamontes, con el fin de evitar afectaciones a las áreas verdes y reducir posibles daños a plantas y árboles.

Fotos de diciembre




Imagen 3. Mantenimiento de áreas verdes, diciembre.

EJE R Tu entorno renovado (funcional, atractivo y sostenible)

PE61 Sistema de Parques

PE61-AE03 Consolidación Parque Irekua

Cambio de flora con introducción de plantas endémicas del Parque Irekua

Acción: introducir plantas endémicas en el Parque

El calentamiento global es la manifestación más evidente del cambio climático y se refiere al incremento promedio de las temperaturas terrestres y marinas a nivel global. En las tres últimas décadas la superficie de la tierra se ha vuelto cada vez más cálida y se han superado los registros de cualquier época precedente a 1850.

En Parque Irekua realizamos acciones de adaptación al cambio climático al introducir plantas endémicas en **10,000 M2** proyectados para el periodo 2024 - 2027

Iniciando en el periodo octubre - diciembre 2024 con **1,108.42 M2.**; enero - marzo 2025 con **911.53 M2.**; abril - junio con **1,534.05 M2.**; julio - septiembre con **88.67 M2.**; y octubre - diciembre con **13.54 M2** para un total de **3,656.21 M2**



Imagen 4. Cambio de flora.

EJE R Tu entorno renovado (funcional, atractivo y sostenible)

PE61 Sistema de Parques

PE61-AE03 Consolidación Parque Irekua

Instalación de paneles solares del Parque Irekua

Acción: implementación de granja de paneles en 2 zonas del Parque

ENERGÍA ELÉCTRICA PARQUE IREKUA

Energía Eléctrica Parque Irekua		
Año	KWH/AÑO	IMPORTE
2021	114,464	\$ 351,779.00
2022	144,612	\$ 456,084.00
2023	139,794	\$ 454,378.00
2024	137,783	\$ 465,458.00
2025	148,966	\$ 510,438.00
TOTAL	685,619	\$ 2,238,137.00

Tabla 3. Histórico de consumo de kWh/año.

El registro de consumo de energía eléctrica y su costo económico y ambiental nos indica que se requiere una inversión para la implementación de granja de paneles solares, iniciamos con el proyecto y la gestión de recursos. Generar la electricidad por medio de energía solar equivale a plantar 1,034 árboles y 62,052 toneladas ahorradas de CO2 al año.

Contamos con 2 áreas idóneas para la instalación, la primera se ubica por acceso de Av. Guerrero frente a oficinas y la segunda en calle Reverte Mexicano.



Imagen 5. Av. Guerrero.



Imagen 6. Calle Reverte Mexicano.

Se analizan propuestas e iniciamos la gestión para el proyecto.

Cotización
NODO ENERGÍAS

Imagen 7. Cotización NODO ENERGÍAS.

Sistema Propuesto
8.73 kW
12285 kWh
Duración de Contrato: 9 Años

Ahorro en Sistema Solar
Pago CFE Anual sin Solar: \$468,972 MXN
Nuevo Pago a RENOVA: \$451,400 MXN

Generación anual con RENOVA: 12285 kWh

RENOVA asume todos los gastos

Garantías: RENOVA asume el operación y mantenimiento.

Ahorro anual promedio: \$194,106.54

Al final del contrato el sistema es propiedad del cliente.

Imagen 8. Cotización Renova Capital.

COTIZACIÓN
GREEN LINE CAPITAL

Imagen 9. Cotización Green Line Capital.

Empresa	Cantidad de paneles	Inversión
NODO ENERGÍAS	134 paneles solares de 610.00 watts	\$73,958.35 USD
Renova Capital	134 paneles solares de 610.00 watts	\$3,887,298.00 MXN
Green Line Capital	183 paneles solares de 615.00 watts	\$2,687,810.25 MXN

Tabla 4. Comparativo de propuesta para panel solar.

Durante el presente trimestre, se contó con el apoyo de la Dirección General de Obras Públicas para la realización de un análisis técnico de viabilidad para la instalación de paneles solares en la zona de oficinas administrativas.

Dicho análisis incluyó una visita de campo y la revisión de los espacios disponibles en las losas de los módulos administrativos, determinando que es viable la instalación de **hasta 60 paneles solares**, lo que permitiría

alcanzar aproximadamente un **45% de eficiencia energética** respecto al consumo promedio del parque.

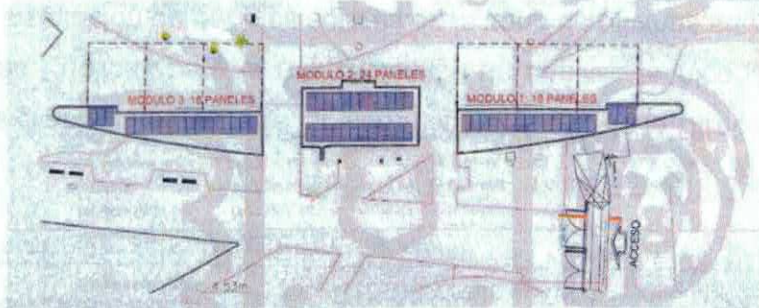


Imagen 10. Propuesta de 60 paneles.

Asimismo, se identificó que, mediante el refuerzo de la estructura metálica del módulo 1, podría ampliarse la instalación hasta **98 paneles**, alcanzando una **eficiencia estimada del 72%**, sin afectación a especies arbóreas existentes.




Imagen 11. Propuesta 98 paneles.

Como parte del análisis, se presentó un costo paramétrico preliminar para la instalación de 60 paneles solares en los módulos administrativos, el cual incluye la colocación de los paneles, la instalación eléctrica general y labores de limpieza, con un monto estimado de \$913,125.50 más IVA, dando un total de **\$1,059,225.58**, el cual servirá como referencia para su valoración presupuestal.

EJE R Tu entorno renovado (funcional, atractivo y sostenible)

PE61 Sistema de Parques

PE61-AE03 Consolidación Parque Irekua

Certificación Internacional Green Flag Award del Parque Irekua

Acción: Participar en el proceso de certificación y obtener el reconocimiento internacional.

El programa Green Flag Award reconoce y recompensa a los parques y espacios verdes bien gestionados, estableciendo el estándar de referencia para la gestión de espacios recreativos al aire libre en todo el mundo.

Son 8 criterios clave los que se evalúan:

Un lugar acogedor



Imagen 12. Parque Irekua, un lugar acogedor.

17 *N. Aguirre*

Buen mantenimiento y limpio




Imagen 13. Parque Irekua, Saludable, protegido y seguro. Buen mantenimiento



Handwritten signatures and initials in blue ink, including a large signature and the letters 'E', 'R', 'B', and 'K'.

Biodiversidad, paisaje y patrimonio



Administración

Participación de la comunidad



Gestión ambiental

Marketing y comunicación




Imagen 14. Parque Irekua, Biodiversidad, paisaje y patrimonio, Gestión ambiental, Participación de la comunidad, Administración, Marketing y comunicación.



[Handwritten signatures and initials on the right margin]

EJE R Tu entorno renovado (funcional, atractivo y sostenible)

PE61 Sistema de Parques

PE61-AE03 Consolidación Parque Irekua.

Innovación del vivero del Parque Irekua para jóvenes con Asperger y Autismo.

Acción: capacitación para jóvenes con asperger y con autismo.

Durante este trimestre, se ha dado seguimiento a la estrategia de inclusión laboral implementada en el vivero del Parque Irekua. El joven con Asperger, incorporado el pasado 22 de mayo, ha continuado su proceso de integración con éxito.

En este periodo, se fortaleció el seguimiento individualizado del joven incorporado al programa, priorizando un enfoque formativo basado en el respeto a sus procesos, tiempos y necesidades específicas. Como parte de este proceso, las acciones implementadas estuvieron orientadas al desarrollo de habilidades y a la familiarización con las actividades del vivero, contando además con el apoyo de jóvenes colaboradoras en actividades de producción de plantas, lo cual contribuyó a generar un entorno de aprendizaje inclusivo y colaborativo.



Imagen 15. Capacitación.

20 ~~Mayo~~ ~~2024~~ a

EJE R Tu entorno renovado (funcional, atractivo y sostenible)

PE61 Sistema de Parques

PE61-AE03 Consolidación Parque Irekua.

Acción: Operación administrativa del Centro de Educación Ambiental.

El Centro de Educación Ambiental tiene como objetivo acercar a la población el conocimiento teórico y práctico sobre temáticas ambientales basadas en los 5 ejes del desarrollo sostenible, para crear conciencia sobre la importancia del cuidado de la naturaleza y sus recursos, donde los visitantes se logren identificar como parte del ecosistema y de la solución a problemas medioambientales.

Salas del Centro de Educación Ambiental:

- Casa de la tierra: concientizar
- Cuarto inmersivo: sensibilizar
- Eco-trivia: informar
- Eco transportador: reafirmar
- Juego de rescate: comprometer
- Túnel de luz y salón infinito: reflexionar

El equipo de Parque Irekua administra y opera el CEA que atiende en horario de martes a domingo con recorridos guiados.

Octubre	Noviembre	Diciembre
1,792 visitantes	2,426 visitantes	832 visitantes
Bonos utilizados: 22	Bonos utilizados: 42	Bonos utilizados: 6
Personas con bono: 794	Personas con bono: 1,354	Personas con bono: 146
Escuelas: 5	Escuelas: 15	Escuelas: 3
Boletos vendidos: 986	Boletos vendidos: 1,072	Boletos vendidos: 689
Promoción: 12	Promoción: 0	Promoción: 0

Tabla 5. Visitantes al CEA.

21 de agosto

Centro de Educación Ambiental



Imagen 16. Visitas al Centro de Educación Ambiental.

22 *[Signature]*

IV. TRANSVERSALIDAD

EJE S. TU Economía Local (Fuerte, Dinámica y Creativa)	
Programa	Romería Española
Responsable	Instituto Municipal de Cultura, Arte y Recreación de Irapuato
Colaborador	Parque Irekua (sede)
Parque Irekua fungió como sede de la Romería Española, la cual se desarrolló en la pista de patinaje. Previo al evento se realizaron trabajos de jardinería y limpieza en la zona asignada. Asimismo, desde un día antes se coordinó con el proveedor correspondiente para la instalación de un toldo, con la finalidad de garantizar la adecuada distribución de alimentos (paella) a los asistentes interesados en el evento.	
Programa	Festival de Jazz
Responsable	Instituto Municipal de Cultura, Arte y Recreación de Irapuato
Colaborador	Parque Irekua (sede)
El Festival del Jazz se llevó a cabo durante tres días consecutivos dentro del parque. De manera previa se realizaron labores de mantenimiento, jardinería y limpieza para asegurar que el área se encontrara en condiciones óptimas. Durante el desarrollo del evento se implementaron protocolos permanentes de limpieza en sanitarios y áreas comunes, así como acciones coordinadas de seguridad para el correcto desarrollo del evento y el desalojo ordenado de los asistentes al finalizar las actividades.	

Tabla 6. Transversalidad en el Eje S, TU Economía Local.

Eje A – TU Familia con Valores (Próspera, Unidad, y Responsable)	
Programa	Informe de actividades
Responsable	Sistema DIF Irapuato
Colaborador	Parque Irekua (sede)
El Festival del Jazz se llevó a cabo durante tres días consecutivos dentro del parque. Para su realización, se realizaron con anticipación labores de mantenimiento, jardinería y limpieza, a fin de garantizar condiciones óptimas en el área del evento. Durante el desarrollo del festival, el horario de atención del parque se extendió de manera controlada, implementando protocolos permanentes de limpieza en	

sanitarios y áreas comunes, así como acciones coordinadas de vigilancia y seguridad, con el objetivo de salvaguardar a los asistentes y asegurar un desalojo ordenado al término de las actividades.

Programa	Inauguración Biblioteca Pública
Responsable	Instituto Municipal de Cultura, Arte y Recreación de Irapuato
Colaborador	Parque Irekua (sede)

Para la inauguración de la Biblioteca Pública, Parque Irekua facilitó de manera provisional uno de sus salones para la instalación de dicho espacio. Previo al evento se realizaron trabajos de limpieza general y jardinería en la zona, garantizando un entorno adecuado y digno para el desarrollo de la ceremonia.

Programa	IRABOT Mentas Contrayendo el Futuro
Responsable	Dirección General de Educación
Colaborador	Parque Irekua (sede)

El evento IRABOT se desarrolló utilizando diversas instalaciones del parque, entre ellas el foro cultural, el pasillo principal y la pista de patinaje, recibiendo aproximadamente a 1,000 estudiantes. Para su correcta realización se llevaron a cabo múltiples reuniones de coordinación con el personal del sector educativo y con proveedores, a fin de definir la logística para la instalación de mesas, sillas, toldos y pantallas. Durante el evento, el equipo de limpieza mantuvo en óptimas condiciones las áreas utilizadas, mientras que el personal de vigilancia garantizó la seguridad de los asistentes.

Programa	Festival de Títeres
Responsable	Instituto Municipal de Cultura, Arte y Recreación de Irapuato
Colaborador	Parque Irekua (sede)

El Festival de Títeres se llevó a cabo en el foro cultural del parque. Para su desarrollo se garantizó la limpieza y seguridad del espacio, así como el suministro de energía eléctrica necesaria para el equipo de sonido, asegurando condiciones adecuadas para el público y los participantes.

Programa	Campamentos Generando espacios de paz
Responsable	Dirección General de Educación
Colaborador	Parque Irekua (sede)

Durante tres días consecutivos, Parque Irekua recibió a aproximadamente 1,500 estudiantes como parte de los Campamentos de La Paz, utilizando principalmente la pista de patinaje y diversas instalaciones del parque. Para ello se realizaron acciones constantes de limpieza en sanitarios y áreas comunes, así como labores de vigilancia y seguridad, especialmente durante las actividades recreativas,



incluyendo los recorridos en bicicleta, garantizando en todo momento la integridad de los asistentes.

Programa	Ceremonia de Graduación del Programa Yo Puedo, Guanajuato Puede
Responsable	Derección General de Desarrollo Social y Humano
Colaborador	Parque Irekua (sede)

Parque Irekua fungió como sede para la ceremonia de graduación y entrega de certificados. Para el desarrollo del evento se garantizó la limpieza del espacio asignado, así como la coordinación logística para el ingreso y retiro del mobiliario necesario, asegurando el orden y correcto desarrollo de la actividad.

Programa	Entrega de Auxiliares Auditivos
Responsable	Sistema DIF Irapuato
Colaborador	Parque Irekua (sede)

La entrega de auxiliares auditivos se realizó en la pista de patinaje del parque. Para este evento se garantizó un espacio limpio, ordenado y seguro para los asistentes, además de proporcionar el servicio de energía eléctrica requerido para su correcta realización.

Tabla 7. Transversalidad en el Eje A, TU Familia con Valores.

EJE R. TU Entorno Renovado (Funcional, Atractivo y Sostenible)	
Programa	Operación y administración del Centro de Educación Ambiental
Responsable	Parque Irekua
Colaborador	Dirección General de Sustentabilidad y Dirección General de Educación

La Dirección General de Sustentabilidad gestionó en el tercer trimestre 70 bonos por compensaciones para brindar acceso gratuito al Centro de Educación Ambiental a grupos escolares (hasta 40 alumnos por bono). La Dirección General de Educación gestionó la agenda con el sector educativo se atendieron grupos con bono provenientes de 23 escuelas, a quienes se les impartieron contenidos enfocados en la sensibilización y el cuidado del medio ambiente.



Handwritten notes and signatures in blue and red ink on the right margin.

Programa	1er Encuentro de la Educación Ambiental
Responsable	Dirección General de Sustentabilidad
Colaborador	Parque Irekua (sede)
<p>El Primer Encuentro de Educación Ambiental se llevó a cabo en el Centro de Educación Ambiental, donde se facilitó la sala de usos múltiples para el desarrollo de una conferencia ambiental, así como los pasillos exteriores para la instalación de stands informativos enfocados en la biodiversidad y el cuidado del medio ambiente. Para el evento se proporcionó apoyo en limpieza y suministro de energía eléctrica durante toda la jornada.</p>	
Programa	Clausura de la semana de la Conservación
Responsable	Dirección General de Sustentabilidad
Colaborador	Parque Irekua (sede)
<p>La Clausura de la Semana de la Conservación se realizó en la pista de patinaje del parque. Para este evento se brindó apoyo mediante el suministro de energía eléctrica, la limpieza del espacio y la coordinación logística para el ingreso y salida del mobiliario, garantizando un desarrollo ordenado y seguro de la actividad.</p>	

Tabla 8. Transversalidad en el Eje R, TU Entorno Renovado.

EVENTOS



Imagen 17. Eventos.



Imagen 18. Evento.

(Handwritten signatures and initials in blue and red ink)

(Handwritten signature in blue ink)

#ObeliscosRosa 01 de octubre Conmemoración Mes del Cancer de Mama.



Imagen 19. Iluminación Mes Rosa.

#ObeliscosVerde 10 de octubre Día Mundial de la Salud Mental



Parque Irekua
10 oct 2025

En el marco del Día Mundial de la Salud Mental (10 de octubre), nuestro Obelisco del Parque Irekua se ilumina de color verde, símbolo de esperanza y bienestar.

Un recordatorio de que cuidar nuestra mente también es cuidar nuestra vida. Promovamos la empatía, la escucha y la atención oportuna para fortalecer el bienestar de todas y todos.



Imagen 20. Iluminación Obelisco Verde.

Handwritten signature

Handwritten signature: EGB

Handwritten signature

#ObeliscoAzulRosa 15 de octubre Día de Concientización sobre la Muerte Gestacional, Perinatal y Neonatal.

Parque Irekua
15 oct 2025

♥️💙 Luz que abraza, colores que recuerdan.

El Obelisco en Parque Irekua se ilumina para conmemorar el Día de Concientización sobre la muerte gestacional, perinatal y neonatal, honrando la memoria de los pequeños que partieron y acompañando a las familias que los recuerdan con amor.



Imagen 21. Iluminación Obelisco AzulyRosa



#ObeliscoVerde 25 de octubre Día Mundial de las Personas con Talla Baja.




Imagen 22. Iluminación Obelisco Verde.

Parque Irekua
25 oct 2025

La altura no define la grandeza de una persona.

Hoy conmemoramos el Día Mundial de las Personas con Talla Baja, reafirmando nuestro compromiso con una sociedad más justa e incluyente.

🌱 El obelisco del parque Irekua se ilumina de verde como símbolo de respeto, empatía e inclusión para todas y todos.



#ObeliscoMariposa Mes de la Ruta Monarca.





Imagen 23. Iluminación Mariposa Monarca.

Parque Irekua
14 nov 2025 · 🌐

📍 Vuelan miles de kilómetros para visitarnos cada otoño. 🦋

Ya comienza la llegada de las mariposas monarca a nuestro parque. Ven a disfrutar este fenómeno natural y recuerda ayudarnos a cuidar los espacios que hacen posible su descanso. 🌿



#ObeliscoRojo 01 de diciembre Día Mundial de la Lucha Contra el Cáncer de VIH.

Parque Irekua
1 dic 2025 · 🌐

📍 Esta noche, el obelisco de nuestro Parque Irekua se ilumina de rojo por el Día Mundial de la Lucha contra el VIH.

Un mensaje de conciencia, respeto y solidaridad con quienes viven con VIH. Sigamos promoviendo información, prevención y empatía. 🙌

#IrapuatoVive



👍 120 🗨️ 2 📌 13



Imagen 24. Iluminación Obelisco Rojo.

Handwritten signatures and initials in blue and black ink.

#ObeliscoAmarillo 03 de diciembre Día Internacional de las Personas con Discapacidad.



Imagen 25. Iluminación Obelisco Amarillo.

Parque Irekua es el espacio público donde puedes convivir con tus mascotas y en el cuarto trimestre tuvimos la visita de **5,996**.

AÑO 2025	MASCOTAS
OCTUBRE	1,138
NOVIEMBRE	1,021
DICIEMBRE	924
TOTAL	3,083

Tabla 9. Mascotas que ingresan al Parque.



Imagen 26. Mascotas en el Parque Irekua.

Estadística Parque Irekua comparativo año 2024 - 2025

USUARIOS PARQUE IREKUA			
AÑO 2024	USUARIOS	AÑO 2025	USUARIOS
OCTUBRE	53,172	OCTUBRE	110,590
NOVIEMBRE	21,208	NOVIEMBRE	114,102
DICIEMBRE	51,114	DICIEMBRE	91,137
TOTAL	125,494	TOTAL	315,829

Tabla 10. Estadística usuarios del Parque Irekua.

ESTACIONAMIENTO					
AÑO 2024	AUTOS	AUTOS PENSIÓN	AÑO 2025	AUTOS	AUTOS PENSIÓN
OCTUBRE	12,420	225	OCTUBRE	14,307	244
NOVIEMBRE	12,100	232	NOVIEMBRE	15,085	250
DICIEMBRE	10,103	234	DICIEMBRE	11,453	243
TOTAL	34,623	691	TOTAL	40,845	737

Tabla 11. Estadística ingreso de vehículos al estacionamiento.

SANITARIOS			
AÑO 2024	USUARIOS	AÑO 2025	USUARIOS
OCTUBRE	24,925	OCTUBRE	19,926
NOVIEMBRE	16,463	NOVIEMBRE	22,554
DICIEMBRE	14,780	DICIEMBRE	19,547
TOTAL	56,168	TOTAL	62,027

Tabla 12. Estadística ingresos al sanitario.

Estadísticas Parque Irekua

USUARIOS		ESTACIONAMIENTO		SANITARIOS		MASCOTAS	
AÑO 2025	USUARIOS	AÑO 2025	AUTOS	AÑO 2025	USUARIOS	AÑO 2025	MASCOTAS
ENERO	81,329	ENERO	13,710	ENERO	19,542	ENERO	2,027
FEBRERO	91,519	FEBRERO	13,928	FEBRERO	19,999	FEBRERO	2,481
MARZO	115,436	MARZO	17,018	MARZO	24,068	MARZO	3,027
ABRIL	113,912	ABRIL	16,179	ABRIL	22,642	ABRIL	2,969
MAYO	104,587	MAYO	14,339	MAYO	18,316	MAYO	2,521
JUNIO	77,691	JUNIO	11,805	JUNIO	15,124	JUNIO	1,769
JULIO	107,577	JULIO	15,324	JULIO	22,770	JULIO	2,136
AGOSTO	119,492	AGOSTO	16,024	AGOSTO	25,393	AGOSTO	2,027
SEPTIEMBRE	103,028	SEPTIEMBRE	13,715	SEPTIEMBRE	19,154	SEPTIEMBRE	1,833
OCTUBRE	110,590	OCTUBRE	14,307	OCTUBRE	19,926	OCTUBRE	1,138
NOVIEMBRE	114,102	NOVIEMBRE	15,085	NOVIEMBRE	22,554	NOVIEMBRE	1,021
DICIEMBRE	91,137	DICIEMBRE	11,453	DICIEMBRE	19,547	DICIEMBRE	924
TOTAL	1,230,400	TOTAL	172,887	TOTAL	249,035	TOTAL	23,873

Tabla 13. Estadísticas 2025.



Gráfico 4. Usuarios Parque Irekua 2025.



Gráfico 5. Autos estacionamiento Paraue Irekua 2025.



Gráfico 6. Usuarios sanitarios Parque Irekua 2025.



Gráfico 6. Mascotas Parque Irekua 2025.

[Handwritten signatures and initials in blue ink]






Irapuato
27





Eduardo David Reed García
Presidente



Esther Córdoba Aguirre
Directora General del Parque Irekua
La Casa de las Familias



Martina Marisol Durán Ledesma
Directora Administrativa


Consejeros



Hared Alejandro Martínez Cazares
Suplente de consejero


Bonifacio Vargas Guerra
Regidor


Carlos Alberto Gorostieta Romero
Suplente de consejera


Gerardo Ossiel Rodríguez Mendoza
Suplente de Consejero


Reyna Guadalupe Ramírez Hernández
Suplente de consejera


Brenda Thalía Rangel García
Suplente de consejera

Esta hoja de firmas forma parte integral del informe trimestral del Organismo Público Descentralizado Parque Irekua correspondiente a los meses Octubre, Noviembre, Diciembre 2025.