

3er INFORME TRIMESTRAL PARQUE IREKUA JULIO - AGOSTO - SEPTIEMBRE 2025




Gobierno Municipal de Irapuato, Guanajuato
Administración 2024-2027

TU ENTORNO RENOVADO

Handwritten signatures and initials in blue ink, including a large 'u' and 'B'.

CONTENIDO

I. INTRODUCCIÓN	1
II. ESTADO DEL AVANCE PRESUPUESTAL	3
III. AVANCES, ACCIONES, ACTIVIDADES Y RESULTADOS RELEVANTES DEL PROGRAMA DE GOBIERNO MUNICIPAL	3
IV. TRANSVERSALIDAD	22



I. INTRODUCCIÓN

HONORABLE AYUNTAMIENTO MUNICIPAL DE IRAPUATO

Presente

El Organismo Público Descentralizado Parque Irekua, la Casa de las Familias del Municipio de Irapuato, Guanajuato, con fundamento en el artículo 283 de la Ley para el Gobierno y Administración de los Municipios del Estado de Guanajuato, artículo 159 del Reglamento Orgánico de la Administración Pública Municipal de Irapuato, Guanajuato, y fracción XIV del artículo 6 del Reglamento del Parque Irekua, la Casa de las Familias del Municipio de Irapuato, Guanajuato; da a conocer el informe en apego a los lineamientos generales para la integración y presentación de informes periódicos de actividades al Ayuntamiento por las Dependencias y Entidades de la Administración Pública Municipal cuyo objetivo es presentar un análisis de los avances y resultados durante el trimestre Julio, Agosto, Septiembre del 2025.

El Programa de Gobierno Municipal 2024-2027 describe la filosofía de la Administración Municipal y el planteamiento estratégico en los 6 ejes: Tu Irapuato, Tu Economía Local, Tu Alianza Ciudadana, Tu Familia con Valores, **Tu Entorno Renovado**, Tu Voz Decide.

Parque Irekua es un espacio público gratuito, natural y vivo, lugar de encuentro para la recreación, la cultura, el deporte social y la educación ambiental. La Casa de las Familias integra acciones sustentables que contribuyen a la salud física y emocional donde todos pueden encontrar un momento de paz, un estímulo para el cuerpo y la mente y una oportunidad de conexión con la comunidad y el entorno natural.


Este documento recoge información relevante sobre la afluencia del público, el estado de la infraestructura, las acciones de conservación, los eventos realizados y

otros indicadores clave que permiten evaluar el desempeño general del Parque; asimismo, se incorpora como una unidad administrativa innovadora, el Centro de Educación Ambiental, un espacio con enfoque participativo y tecnológico enfocado a la sensibilización y concientización.

El presente informe busca proporcionar una visión clara del estado actual del Parque, los logros alcanzados y los desafíos identificados.

- En Parque Irekua atendimos en el tercer trimestre 2025 un total de 330 mil 097 usuarios y visitantes teniendo un incremento del **104%** con respecto al segundo trimestre del 2024.
- El Centro de Educación Ambiental atendió 6 mil 425 personas.
- Eventos macro: 5
- Talleres de medio ambiente: 3
- Campañas de concientización:
- Mantenimiento de inmueble: avance acumulado al 3º trimestre del 68%
- Mantenimiento de áreas verdes y arbolado: avance acumulado al 3º trimestre del 77%

ATENTAMENTE


Esther Córdoba Aguirre
Directora General del Parque Irekua
La Casa de las Familias

II. ESTADO DEL AVANCE PRESUPUESTAL

El presente informe corresponde al segundo trimestre del Ejercicio Fiscal 2025, comprendido entre los meses de abril, mayo y junio. Su elaboración obedece al cumplimiento de las disposiciones relativas a la aplicación del recurso municipal asignado, conforme a lo establecido en la tabla que se incluye a continuación.

Unidad Responsable – 1609 Parque Irekua	
Aprobado	19,948,089.02
Modificado	20,560,761.54
Comprometido	15,595,481.44
Ejercido	15,595,481.44
% de ejecución	75.85%

Gráfico 1. Estado del avance presupuestal.

En el trimestre de julio a septiembre 2025 no hubo modificación al presupuesto.

III. AVANCES, ACCIONES, ACTIVIDADES Y RESULTADOS RELEVANTES DEL PROGRAMA DE GOBIERNO MUNICIPAL

PARQUE IREKUA

EJE R TU ENTORNO RENOVADO

Funcional, atractivo y sostenible



Gráfico 2. Objetivos de Desarrollo Sostenible.

Irpuato ciudad resiliente capaz de adaptarse al cambio climático y su impacto.

Transformar los espacios públicos en lugares limpios, ordenados y seguros para promover la salud, la convivencia, la recreación, la cultura y el desarrollo de la comunidad.

Impulsar la sostenibilidad ambiental con visión de futuro, gestionando los recursos naturales y la promoción de prácticas ecológicas para que el crecimiento de la ciudad se realice de manera respetuosa con el medio ambiente.

Renovar nuestro entorno común, modernizando la infraestructura vial, mejorando la movilidad y aumentando el paisaje urbano con una mayor cantidad de espacios verdes, haciendo de Irpuato la mejor ciudad para residentes y visitantes.

Avance MIR 2025

COMPONENTE 1		RESULTADO 3er TRIMESTRE 2025	ACUMULADO ANUAL
A1	Atención a usuarios	330,097	914,571
A2	Actividades recreativas, deportivas, culturales y de medio ambiente en Semana Santa en Parque Irekua	13,009	76,973
A3	Curso de verano impartido a la niñez de 5 a 12 años	1	1
A4	Facilitar el espacio para la realización de eventos macro deportivos, culturales, de esparcimiento y de entretenimiento	5	16
COMPONENTE 2		RESULTADO 3er TRIMESTRE 2025	ACUMULADO ANUAL
A1	Mantenimiento inmueble	18 %	68 %
A2	Mantenimiento áreas verdes y arbolado	35 %	77 %
COMPONENTE 3		RESULTADO 3er TRIMESTRE 2025	ACUMULADO ANUAL
A1	Realización de talleres de medio ambiente	3	9
A2	Realización de campañas de concientización y sensibilización	4	16
A3	Atención a usuarios al Centro de Educación Ambiental	6,425	22,837

Tabla 1. Matriz de Indicadores de Resultados Parque Irekua 2025.

EJE R Tu entorno renovado (funcional, atractivo y sostenible)

PE61 Sistema de Parques

PE61-AE03 Consolidación Parque Irekua

Ejecución del plan director de preservación arbolado urbano del Parque Irekua

Acción: implementación de líneas de acción para la preservación del arbolado

Parque Irekua cuenta con **3,365 árboles**, con **74 especies** identificadas, siendo las especies dominantes:

Casuarina 649

Jacaranda 316

Fresno 254

Eucalipto 145

Trueno 74

El inventario del arbolado de Parque Irekua es la base del Plan director de preservación para ofrecer a los usuarios y visitantes un sitio seguro, agradable y que el patrimonio arbóreo sea disfrutado con todos sus beneficios.

En función del diagnóstico y de las prioridades ambientales establecidas, el Plan Director define los siguientes objetivos principales centrados en la sostenibilidad, la conservación y la funcionalidad ecológica del arbolado:

- **Sostenibilidad** a largo plazo del arbolado; garantizar el manejo adecuado y la renovación planificada de los árboles para mantener un parque saludable y funcional en el tiempo, esto incluye prácticas de mantenimiento sustentables (riego eficiente, podas adecuadas, nutrición del suelo) que reduzcan costos y consumo de recursos naturales.
- **Conservación** de la biodiversidad y patrimonio arbóreo; preservar la variedad de especies existentes, protegiendo especialmente aquellos ejemplares maduros,

nativos o de valor histórico/ecológico, se busca evitar la pérdida de biodiversidad arbórea y promover la introducción controlada de especies locales para enriquecer el ecosistema del parque.

- **Mejoramiento** de la funcionalidad ecológica; asegurar que el parque maximice sus servicios ecosistémicos, sombra y regulación térmica, captación de carbono, mejora de calidad del aire, refugio para fauna urbana integrando el arbolado en un diseño paisajístico que favorezca la conectividad ecológica con otras áreas verdes de la ciudad.
- **Seguridad** y disfrute para la comunidad; mantener un equilibrio entre la vegetación y el uso público del espacio, garantizando árboles estructuralmente seguros que no representen riesgos, e instalando infraestructura verde que mejore la experiencia de los visitantes fortaleciendo al mismo tiempo la conciencia ambiental de la población.

Estos objetivos guían las acciones del plan y reflejan un compromiso por armonizar la **agenda ambiental** con las necesidades urbanas y sociales tomando como base criterios técnicos y experiencias exitosas de gestión de arbolado urbano a nivel nacional e internacional.

Líneas Estratégicas

Diversificación y enriquecimiento del arbolado: Implementar un programa de **plantaciones nuevas** que incremente la variedad de especies en el parque, dando prioridad a especies nativas y adaptadas al clima local. Se recomienda que las futuras reforestaciones sigan la **Regla de Santamour** (1) como guía, de modo que ninguna nueva plantación acentúe la dominancia actual. Esta diversificación reducirá la vulnerabilidad ante plagas y fortalecerá la resiliencia ecológica del parque.

- **Manejo y mantenimiento sostenible:** Establecer protocolos permanentes de **mantenimiento** que incluyan riego tecnificado eficiente (aprovechando agua tratada o de lluvia siempre que sea posible), poda correcta y oportuna según las necesidades de cada especie, control de plagas mediante métodos integrados y **mejoramiento del suelo**. Un manejo profesional y proactivo asegurará la salud continua del arbolado con un **mínimo impacto ambiental**.
- **Conservación de árboles singulares y maduros:** Identificar y dar seguimiento especial a los ejemplares **notables** del parque ya sea por su edad, tamaño, valor histórico o importancia ecológica. Estos árboles maduros constituyen el patrimonio natural de Irekua, por lo que el plan contempla acciones para **prolongar su vida útil** (tratamientos fitosanitarios, soporte estructural si es necesario, exclusión de obras que puedan dañarlos) y, cuando corresponda, realizar **sustituciones graduales** por nuevos individuos de manera planificada para no perder su aporte ambiental.
- **Monitoreo fitosanitario y respuesta a contingencias:** Implementar un sistema de **monitoreo periódico** del estado fitosanitario del arbolado, con inspecciones regulares para detectar síntomas de plagas, enfermedades o estrés hídrico. Este sistema debe ir acompañado de un **plan de respuesta rápida** ante contingencias: protocolos claros para la contención de brotes de plagas, poda o apeo inmediato de árboles en riesgo de caída y rehabilitación posterior de las áreas afectadas mediante nuevas plantaciones.
- **Educación ambiental y participación comunitaria:** Desarrollar iniciativas de **sensibilización** dirigidas a los usuarios del parque y a la ciudadanía en generar sobre la importancia del arbolado urbano. Por ejemplo, señalización informativa sobre las especies presentes y sus beneficios, eventos de voluntariado para jornadas de plantación.

El Plan Director del Parque Irekua traza una **ruta clara** hacia la sostenibilidad y mejora continua de uno de los activos ambientales más importantes de Irapuato a través de sus diagnósticos, objetivos y estrategias, el plan propone transformar el manejo del arbolado del parque en un proceso proactivo, científico y participativo.

La **visión a futuro** es la de un Parque Irekua fortalecido en su rol ecológico y social un espacio verde resiliente al cambio climático y a las amenazas biológicas, con árboles vigorosos y diversos que sigan brindando sombra, belleza paisajística y servicios ambientales a las generaciones presentes y futuras.

En esta visión, el parque se convierte en un **referente regional** de gestión ambiental urbana, demostrando que la planificación adecuada y el compromiso institucional pueden conservar y potenciar un pulmón verde en medio de la ciudad.

Para lograrlo, será fundamental mantener el **apoyo de los tomadores de decisión** y la continuidad de las acciones aquí recomendadas, integrando este plan a la agenda ambiental municipal.

Con voluntad política, participación ciudadana informada y un manejo técnico consistente, el Parque Irekua seguirá floreciendo en el porvenir, en beneficio de la calidad de vida de Irapuato y como legado natural para el futuro.

Julio: Durante el mes de julio se dio continuidad al Plan de Mantenimiento Integral de Áreas Verdes y Arbolado. Las acciones realizadas incluyeron la poda de mantenimiento del arbolado, el retiro de ramas secas, el deshierbe general y la alineación de setos, con el objetivo de conservar en óptimas condiciones los espacios verdes.

Cabe destacar que, debido al inicio de la temporada de lluvias, se redujo de forma significativa la necesidad de riego, lo que se tradujo en una disminución en el consumo de agua durante este periodo.

Fotos de julio



Imagen 1. Mantenimiento de áreas verde, julio.

Agosto: Durante el mes de agosto se llevaron a cabo acciones enfocadas en la preservación y el manejo fitosanitario del arbolado, atendiendo un total de **16 árboles** distribuidos en **5 especies** diferentes:



Gráfico 3. Árboles intervenidos.

Las labores se centraron en el **retiro de muérdago**, una planta parasitaria que compromete seriamente la salud del arbolado al consumir nutrientes directamente del huésped. La intervención se realizó en **11 zonas distintas** del Parque, en árboles con **alturas de entre 9 y 18 metros**, siendo necesaria una atención especializada del equipo de TREPA, quien aplicó técnicas especializadas en altura para garantizar una remoción segura y efectiva de la plaga.

Fotos de agosto




Imagen 2. Saneamiento de muérdago.

Septiembre: Durante el mes de septiembre se realizaron acciones orientadas al control de plagas que afectan la salud del arbolado y las áreas verdes del Parque. Se utilizaron productos orgánicos y ambientalmente responsables, para el tratamiento de especies plaga como la gallina ciega, caracol, hormigas y saltamontes, las cuales representan una amenaza para el desarrollo adecuado de las plantas.

Fotos de septiembre




Imagen 3. Mantenimiento de áreas verdes, septiembre.

EJE R Tu entorno renovado (funcional, atractivo y sostenible)

PE61 Sistema de Parques

PE61-AE03 Consolidación Parque Irekua

Cambio de flora con introducción de plantas endémicas del Parque Irekua

Acción: introducir plantas endémicas en el Parque

El calentamiento global es la manifestación más evidente del cambio climático y se refiere al incremento promedio de las temperaturas terrestres y marinas a nivel global. En las tres últimas décadas la superficie de la tierra se ha vuelto cada vez más cálida y se han superado los registros de cualquier época precedente a 1850. En Parque Irekua realizamos acciones de adaptación al cambio climático al introducir plantas endémicas en **10,000 M2** proyectados para el periodo 2024 - 2027

Iniciando en el periodo octubre - diciembre 2024 con **1,108.42 M2.**; enero - marzo 2025 con **911.53 M2.**; abril - junio con **1,534.05 M2.**; y julio - septiembre con **88.67 M2** para un total de **3,642.67 M2**



Imagen 4. Cambio de flora.

EJE R Tu entorno renovado (funcional, atractivo y sostenible)

PE61 Sistema de Parques

PE61-AE03 Consolidación Parque Irekua

Instalación de paneles solares del Parque Irekua

Acción: implementación de granja de paneles en 2 zonas del Parque

ENERGÍA ELÉCTRICA PARQUE IREKUA

Energía Eléctrica Parque Irekua		
Año	KWH/AÑO	IMPORTE
2021	114,464	\$ 351,779.00
2022	144,612	\$ 456,084.00
2023	139,794	\$ 454,378.00
2024	137,783	\$ 465,458.00
30/09/2025	110,805	\$ 381,386.00
TOTAL	647,458	\$ 2,109,085.00

Tabla 2. Histórico de consumo de kwh/año.

El registro de consumo de energía eléctrica y su costo económico y ambiental nos indica que se requiere una inversión para la implementación de granja de paneles solares, iniciamos con el proyecto y la gestión de recursos. Generar la electricidad por medio de energía solar equivale a plantar 1,034 árboles y 62,052 toneladas ahorradas de CO2 al año.

Contamos con 2 áreas idóneas para la instalación, la primera se ubica por acceso de Av. Guerrero frente a oficinas y la segunda en calle Reverte Mexicano.



Imagen 5. Av. Guerrero.



Imagen 6. Calle Reverte Mexicano.

Se analizan propuestas e iniciamos la gestión para el proyecto.

Cotización

Proyecto: Instalación de paneles solares en el edificio NODO ENERGÍAS.

Ubicación: Calle Guerrero, Irapuato, Gto.

Item	Descripción	Cantidad	Unidad	Valor Unitario (USD)	Valor Total (USD)
1	Panel solar monocristalino 330W	134	Watts	551.38	73,958.35
2	Kit de montaje para panel solar	134	Kit	55.14	7,395.84
3	Cableado eléctrico	134	Metros	55.14	7,395.84
4	Mano de obra	134	Horas	55.14	7,395.84
5	Transporte	134	Trucks	55.14	7,395.84
6	Seguro	134	Trucks	55.14	7,395.84
7	Impuestos	134	Trucks	55.14	7,395.84
8	Permisos	134	Trucks	55.14	7,395.84
9	Mano de obra	134	Horas	55.14	7,395.84
10	Transporte	134	Trucks	55.14	7,395.84
11	Seguro	134	Trucks	55.14	7,395.84
12	Impuestos	134	Trucks	55.14	7,395.84
13	Permisos	134	Trucks	55.14	7,395.84
14	Mano de obra	134	Horas	55.14	7,395.84
15	Transporte	134	Trucks	55.14	7,395.84
16	Seguro	134	Trucks	55.14	7,395.84
17	Impuestos	134	Trucks	55.14	7,395.84
18	Permisos	134	Trucks	55.14	7,395.84
19	Mano de obra	134	Horas	55.14	7,395.84
20	Transporte	134	Trucks	55.14	7,395.84
21	Seguro	134	Trucks	55.14	7,395.84
22	Impuestos	134	Trucks	55.14	7,395.84
23	Permisos	134	Trucks	55.14	7,395.84
24	Mano de obra	134	Horas	55.14	7,395.84
25	Transporte	134	Trucks	55.14	7,395.84
26	Seguro	134	Trucks	55.14	7,395.84
27	Impuestos	134	Trucks	55.14	7,395.84
28	Permisos	134	Trucks	55.14	7,395.84
29	Mano de obra	134	Horas	55.14	7,395.84
30	Transporte	134	Trucks	55.14	7,395.84
31	Seguro	134	Trucks	55.14	7,395.84
32	Impuestos	134	Trucks	55.14	7,395.84
33	Permisos	134	Trucks	55.14	7,395.84
34	Mano de obra	134	Horas	55.14	7,395.84
35	Transporte	134	Trucks	55.14	7,395.84
36	Seguro	134	Trucks	55.14	7,395.84
37	Impuestos	134	Trucks	55.14	7,395.84
38	Permisos	134	Trucks	55.14	7,395.84
39	Mano de obra	134	Horas	55.14	7,395.84
40	Transporte	134	Trucks	55.14	7,395.84
41	Seguro	134	Trucks	55.14	7,395.84
42	Impuestos	134	Trucks	55.14	7,395.84
43	Permisos	134	Trucks	55.14	7,395.84
44	Mano de obra	134	Horas	55.14	7,395.84
45	Transporte	134	Trucks	55.14	7,395.84
46	Seguro	134	Trucks	55.14	7,395.84
47	Impuestos	134	Trucks	55.14	7,395.84
48	Permisos	134	Trucks	55.14	7,395.84
49	Mano de obra	134	Horas	55.14	7,395.84
50	Transporte	134	Trucks	55.14	7,395.84
51	Seguro	134	Trucks	55.14	7,395.84
52	Impuestos	134	Trucks	55.14	7,395.84
53	Permisos	134	Trucks	55.14	7,395.84
54	Mano de obra	134	Horas	55.14	7,395.84
55	Transporte	134	Trucks	55.14	7,395.84
56	Seguro	134	Trucks	55.14	7,395.84
57	Impuestos	134	Trucks	55.14	7,395.84
58	Permisos	134	Trucks	55.14	7,395.84
59	Mano de obra	134	Horas	55.14	7,395.84
60	Transporte	134	Trucks	55.14	7,395.84
61	Seguro	134	Trucks	55.14	7,395.84
62	Impuestos	134	Trucks	55.14	7,395.84
63	Permisos	134	Trucks	55.14	7,395.84
64	Mano de obra	134	Horas	55.14	7,395.84
65	Transporte	134	Trucks	55.14	7,395.84
66	Seguro	134	Trucks	55.14	7,395.84
67	Impuestos	134	Trucks	55.14	7,395.84
68	Permisos	134	Trucks	55.14	7,395.84
69	Mano de obra	134	Horas	55.14	7,395.84
70	Transporte	134	Trucks	55.14	7,395.84
71	Seguro	134	Trucks	55.14	7,395.84
72	Impuestos	134	Trucks	55.14	7,395.84
73	Permisos	134	Trucks	55.14	7,395.84
74	Mano de obra	134	Horas	55.14	7,395.84
75	Transporte	134	Trucks	55.14	7,395.84
76	Seguro	134	Trucks	55.14	7,395.84
77	Impuestos	134	Trucks	55.14	7,395.84
78	Permisos	134	Trucks	55.14	7,395.84
79	Mano de obra	134	Horas	55.14	7,395.84
80	Transporte	134	Trucks	55.14	7,395.84
81	Seguro	134	Trucks	55.14	7,395.84
82	Impuestos	134	Trucks	55.14	7,395.84
83	Permisos	134	Trucks	55.14	7,395.84
84	Mano de obra	134	Horas	55.14	7,395.84
85	Transporte	134	Trucks	55.14	7,395.84
86	Seguro	134	Trucks	55.14	7,395.84
87	Impuestos	134	Trucks	55.14	7,395.84
88	Permisos	134	Trucks	55.14	7,395.84
89	Mano de obra	134	Horas	55.14	7,395.84
90	Transporte	134	Trucks	55.14	7,395.84
91	Seguro	134	Trucks	55.14	7,395.84
92	Impuestos	134	Trucks	55.14	7,395.84
93	Permisos	134	Trucks	55.14	7,395.84
94	Mano de obra	134	Horas	55.14	7,395.84
95	Transporte	134	Trucks	55.14	7,395.84
96	Seguro	134	Trucks	55.14	7,395.84
97	Impuestos	134	Trucks	55.14	7,395.84
98	Permisos	134	Trucks	55.14	7,395.84
99	Mano de obra	134	Horas	55.14	7,395.84
100	Transporte	134	Trucks	55.14	7,395.84

Imagen 1. Cotización NODO ENERGÍAS.

Sistema Propuesto

8173 WH

Generación anual con RENOVA: 122,080 kWh

Duración de Contrato: 9 Años

Ahorro en Sistema Solar

Pago CFE Anual Sin Solar: \$428,400 MXN

Nuevo Pago a RENOVA: \$428,400 MXN

Ahorro anual promedio: \$194,106.54

Al final del contrato el sistema fotovoltaico es del cliente

Imagen 8. Cotización Renova Capital.

COTIZACIÓN

Proyecto: Instalación de paneles solares en el edificio NODO ENERGÍAS.

Ubicación: Calle Guerrero, Irapuato, Gto.

Fecha: 15/05/2024

Por: 15/05/2024

Por: 15/05/2024

Por: 15/05/2024

Por: 15/05/2024

Por: 15/05/2024

Por: 15/05/2024

Por: 15/05/2024

Por: 15/05/2024

Por: 15/05/2024

Por: 15/05/2024

Por: 15/05/2024

Por: 15/05/2024

Por: 15/05/2024

Por: 15/05/2024

Por: 15/05/2024

Por: 15/05/2024

Por: 15/05/2024

Por: 15/05/2024

Por: 15/05/2024

Por: 15/05/2024

Por: 15/05/2024

Por: 15/05/2024

Por: 15/05/2024

Por: 15/05/2024

Por: 15/05/2024

Por: 15/05/2024

Por: 15/05/2024

Por: 15/05/2024

Por: 15/05/2024

Por: 15/05/2024

Por: 15/05/2024

Por: 15/05/2024

Por: 15/05/2024

Por: 15/05/2024

Por: 15/05/2024

Por: 15/05/2024

Por: 15/05/2024

Por: 15/05/2024

Por: 15/05/2024

Por: 15/05/2024

Por: 15/05/2024

Por: 15/05/2024

Por: 15/05/2024

Por: 15/05/2024

Por: 15/05/2024

Por: 15/05/2024

Por: 15/05/2024

Por: 15/05/2024

Por: 15/05/2024

Por: 15/05/2024

Por: 15/05/2024

Por: 15/05/2024

Por: 15/05/2024

Por: 15/05/2024

Por: 15/05/2024

Por: 15/05/2024

Por: 15/05/2024

Por: 15/05/2024

Por: 15/05/2024

Por: 15/05/2024

Por: 15/05/2024

Por: 15/05/2024

Por: 15/05/2024

Por: 15/05/2024

Por: 15/05/2024

Por: 15/05/2024

Por: 15/05/2024

Por: 15/05/2024

Por: 15/05/2024

Por: 15/05/2024

Por: 15/05/2024

Por: 15/05/2024

Por: 15/05/2024

Por: 15/05/2024

Por: 15/05/2024

Por: 15/05/2024

Por: 15/05/2024

Por: 15/05/2024

Por: 15/05/2024

Por: 15/05/2024

Por: 15/05/2024

Por: 15/05/2024

Por: 15/05/2024

Por: 15/05/2024

Por: 15/05/2024

Por: 15/05/2024

Por: 15/05/2024

Por: 15/05/2024

Por: 15/05/2024

Por: 15/05/2024

Por: 15/05/2024

Por: 15/05/2024

Por: 15/05/2024

Por: 15/05/2024

Por: 15/05/2024

Por: 15/05/2024

Por: 15/05/2024

Por: 15/05/2024

Por: 15/05/2024

Por: 15/05/2024

Por: 15/05/2024

Por: 15/05/2024

Por: 15/05/2024

Por: 15/05/2024

Por: 15/05/2024

Por: 15/05/2024

Por: 15/05/2024

Por: 15/05/2024

Por: 15/05/2024

Por: 15/05/2024

Por: 15/05/2024

Por: 15/05/2024

Por: 15/05/2024

Por: 15/05/2024

Por: 15/05/2024

Por: 15/05/2024

Por: 15/05/2024

Por: 15/05/2024

Por: 15/05/2024

Por: 15/05/2024

Por: 15/05/2024

Por: 15/05/2024

Por: 15/05/2024

Por: 15/05/2024

Por: 15/05/2024

Por: 15/05/2024

Por: 15/05/2024

Por: 15/05/2024

Por: 15/05/2024

Por: 15/05/2024

Por: 15/05/2024

Por: 15/05/2024

Por: 15/05/2024

Por: 15/05/2024

Por: 15/05/2024

Por: 15/05/2024

Por: 15/05/2024

Por: 15/05/2024

Por: 15/05/2024

Por: 15/05/2024

Por: 15/05/2024

Por: 15/05/2024

Por: 15/05/2024

Por: 15/05/2024

Por: 15/05/2024

Por: 15/05/2024

Por: 15/05/2024

Por: 15/05/2024

Por: 15/05/2024

Por: 15/05/2024

Por: 15/05/2024

Por: 15/05/2024

Por: 15/05/2024

Por: 15/05/2024

Por: 15/05/2024

Por: 15/05/2024

EJE R Tu entorno renovado (funcional, atractivo y sostenible)

PE61 Sistema de Parques

PE61-AE03 Consolidación Parque Irekua

Certificación Internacional Green Flag Award del Parque Irekua

Acción: Participar en el proceso de certificación y obtener el reconocimiento internacional.

El programa Green Flag Award reconoce y recompensa a los parques y espacios verdes bien gestionados, estableciendo el estándar de referencia para la gestión de espacios recreativos al aire libre en todo el mundo.

Son 8 criterios clave los que se evalúan:

Un lugar acogedor



Imagen 10. Parque Irekua, un lugar acogedor.

Saludable, protegido y seguro



Buen mantenimiento y limpio



Imagen 11. Parque Irekua, Saludable, protegido y seguro. Buen mantenimiento.

Biodiversidad, paisaje y patrimonio



Gestión ambiental



Participación de la comunidad



Administración



Marketing y comunicación




Imagen 12. Parque Irekua, Biodiversidad, paisaje y patrimonio, Gestión ambiental, Participación de la comunidad, Administración, Marketing y comunicación.

Curso de verano




Imagen 13. Curso de verano Parque Irekua 2025

EJE R Tu entorno renovado (funcional, atractivo y sostenible)

PE61 Sistema de Parques

PE61-AE03 Consolidación Parque Irekua.

Innovación del vivero del Parque Irekua para jóvenes con Asperger y Autismo.

Acción: capacitación para jóvenes con asperger y con autismo.

Durante este trimestre, se ha dado seguimiento a la estrategia de inclusión laboral implementada en el vivero del Parque Irekua. El joven con Asperger, incorporado el pasado 22 de mayo, ha continuado su proceso de integración con éxito.

Como parte de su desarrollo, ha participado en diversas capacitaciones orientadas a fortalecer sus conocimientos y habilidades relacionadas con las actividades propias del vivero. Estas acciones buscan proporcionarle herramientas prácticas que favorezcan su autonomía y desempeño dentro del equipo de trabajo.



Imagen 14. Capacitación.

EJE R Tu entorno renovado (funcional, atractivo y sostenible)

PE61 Sistema de Parques

PE61-AE03 Consolidación Parque Irekua.

Acción: Operación administrativa del Centro de Educación Ambiental.

El Centro de Educación Ambiental tiene como objetivo acercar a la población el conocimiento teórico y práctico sobre temáticas ambientales basadas en los 5 ejes del desarrollo sostenible, para crear conciencia sobre la importancia del cuidado de la naturaleza y sus recursos, donde los visitantes se logren identificar como parte del ecosistema y de la solución a problemas medioambientales.

Salas del Centro de Educación Ambiental:

- Casa de la tierra: concientizar
- Cuarto inmersivo: sensibilizar
- Eco-trivia: informar
- Eco transportador: reafirmar
- Juego de rescate: comprometer
- Túnel de luz y salón infinito: reflexionar

El equipo de Parque Irekua administra y opera el CEA que atiende en horario de martes a domingo con recorridos guiados.

Julio	Agosto	Septiembre
2,801 visitantes Bonos utilizados: 24 Personas con bono: 777 Escuelas: 9 Boletos vendidos: 1,977 Promoción: 47	2,366 visitantes Bonos utilizados: 8 Personas con bono: 210 Escuelas: 1 Boletos vendidos: 2,156 Promoción: 0	1,258 visitantes Bonos utilizados: 7 Personas con bono: 168 Escuelas: 9 Boletos vendidos: 1,085 Promoción: 5

Tabla 4. Visitantes al CEA.

Centro de Educación Ambiental



Imagen 15. Visitas al Centro de Educación Ambiental.

VI. TRANSVERSALIDAD

EJE S. TU Economía Local (Fuerte, Dinámica y Creativa)	
Programa	Festival en Picnic
Responsable	Dirección General de Economía y Turismo
Colaborador	Parque Irekua (sede)
<p>Durante el tercer trimestre, nuestra área tuvo una participación destacada en el marco de la transversalidad institucional, al fungir como sede de un evento de relevancia que se desarrolló a lo largo de tres días. En este contexto, asumimos diversas responsabilidades clave para asegurar el adecuado desarrollo del evento, entre ellas: la recepción y atención tanto a proveedores como a comerciantes, garantizando en todo momento un entorno funcional y seguro para su operación.</p> <p>Previo al evento, se realizaron labores de mantenimiento preventivo en áreas verdes y espacios comunes, lo que incluyó limpieza profunda, poda, y acondicionamiento general del lugar. Durante los días del evento, se mantuvo una vigilancia continua sobre la limpieza y el orden, reforzando nuestras acciones con la aplicación de productos para el control de plagas, lo cual permitió prevenir incidentes y asegurar el bienestar de los asistentes.</p> <p>Finalmente, posterior al evento, se llevaron a cabo tareas de limpieza y restauración del espacio, con el objetivo de dejar en óptimas condiciones las instalaciones utilizadas. Estas acciones reflejan el compromiso de nuestra área con el trabajo colaborativo, la eficiencia operativa y la mejora continua en beneficio de la comunidad institucional.</p>	

Tabla 5. Transversalidad en el Eje S, TU Economía Local.

**Eje A – TU Familia con Valores
(Próspera, Unidad, y Responsable)**

Programa Celebramos la lactancia

Responsable INMIRA / Momless

Colaborador Parque Irekua (sede)

En coordinación con INMIRA y el colectivo Momless, se brindó apoyo en la realización del evento en conmemoración de la Semana Mundial de la Lactancia Materna, llevado a cabo en la pista de patinaje.

Como parte del trabajo transversal, se colaboró desde un día antes del evento en la recepción, resguardo e instalación del mobiliario necesario. El día del evento, se realizaron labores para retirar el exceso de agua en la zona ocasionado por la lluvia, además de asegurar que el espacio estuviera limpio y en condiciones óptimas para el desarrollo de las actividades programadas.

Programa Festival Wellness Kids

Responsable Secretaría de Salud

Colaborador Parque Irekua (sede)

Se trabajó de manera transversal con la Secretaría de Salud en la realización del evento *Wellness Kids*, en el cual nuestra institución fungió como sede. Esta colaboración interinstitucional permitió la vinculación de esfuerzos para fomentar la salud y el bienestar en la niñez.

Desde nuestra área, se brindó apoyo logístico mediante la ejecución de labores de limpieza en las canchas antes, durante y después del evento, garantizando espacios adecuados y seguros para los asistentes. Asimismo, se habilitaron y acondicionaron los módulos de baños, contribuyendo al correcto desarrollo de las actividades programadas.

Programa Carrera por la salud

Responsable IMJUVI

Colaborador Parque Irekua (sede)

En colaboración con el Instituto Municipal de la Juventud de Irapuato, se brindó apoyo para la realización de la Carrera por la Salud, organizada como parte de sus actividades de promoción del bienestar juvenil. Nuestra institución facilitó el uso de las instalaciones para el desarrollo del evento, así como el suministro de energía eléctrica necesaria para la instalación del sistema de sonido y del arco de meta. Se realizaron trabajos de acondicionamiento en las zonas utilizadas, incluyendo la limpieza antes, durante y después del evento, con el objetivo de ofrecer un entorno seguro, limpio y funcional. Asimismo, se preparó al equipo operativo para atender

cualquier imprevisto, incluyendo la capacidad de brindar primeros auxilios en caso de emergencia médica.

Programa	Entrega de Becas Nuevo Comienzo
Responsable	IMJUVI
Colaborador	Parque Irekua (sede)

Se brindó apoyo al Instituto Municipal de la Juventud de Irapuato en la realización del evento de entrega de becas "Nuevo Comienzo", llevado a cabo en el Ágora de Lectura, donde nuestra institución fungió como sede.

Para el desarrollo del evento, se acondicionaron las áreas verdes y se realizó la limpieza general en todo el perímetro. Asimismo, se suministró energía eléctrica para los equipos necesarios y se colaboró en las labores de logística junto con el equipo de Giras y Eventos, apoyando en la instalación de banners y otros elementos visuales.

Tabla 6. Transversalidad en el Eje A, TU Familia con Valores.

EJE R. TU Entorno Renovado (Funcional, Atractivo y Sostenible)	
Programa	Operación y administración del Centro de Educación Ambiental
Responsable	Parque Irekua
Colaborador	Dirección General de Sustentabilidad y Dirección General de Educación
<p>La Dirección General de Sustentabilidad gestionó en el tercer trimestre 39 bonos por compensaciones para brindar acceso gratuito al Centro de Educación Ambiental a grupos escolares (hasta 40 alumnos por bono).</p> <p>La Dirección General de Educación gestionó la agenda con el sector educativo se atendieron grupos con bono provenientes de 19 escuelas, a quienes se les impartieron contenidos enfocados en la sensibilización y el cuidado del medio ambiente.</p>	

Tabla 7. Transversalidad en el Eje R, TU Entorno Renovado.

EVENTOS



Imagen 16. Evento julio, agosto y septiembre

En Parque Irekua nos unimos a campañas de sensibilización y concientización iluminando el Obelisco obra del Maestro Salvador Almaraz.

#ObeliskonNaranja 13 de julio Día Mundial del TDAH




Imagen 17. Iluminación naranja del Obelisco.



Imagen 18. Publicación en redes de la iluminación del Obelisco.

#ObeliscoAzul 30 de julio Día Mundial Contra la Trata de Personas.




Imagen 19. Iluminación azul del Obelisco.



#ObeliscoAzul 10 de septiembre Día Mundial de la Prevención del Suicidio.

Parque Irekua
10 sep · 55

#Efeméride | Así conmemoramos el Día Mundial de la Prevención del Suicidio.

Hablemos, apoyemos y estemos presentes. Una conversación puede salvar una vida. 🌟

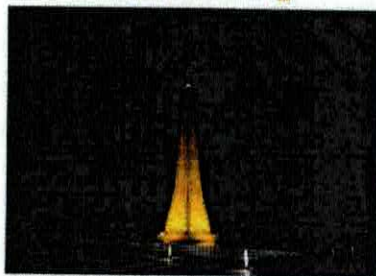


Imagen 20. Iluminación amarilla del Obelisco.




Imagen 21. Publicación en redes de la iluminación del Obelisco.

Parque Irekua es el espacio público donde puedes convivir con tus mascotas y en el segundo trimestre tuvimos la visita de **5,996**.

AÑO 2025	MASCOTAS
JULIO	2,136
AGOSTO	2,027
SEPTIEMBRE	1,833
TOTAL	5,996

Tabla 8. Mascotas que ingresan al Parque.



Imagen 22. Mascotas en el Parque Irekua.

Estadística Parque Irekua comparativo año 2024 - 2025

USUARIOS PARQUE IREKUA			
AÑO 2024	USUARIOS	AÑO 2025	USUARIOS
JULIO	52,148	JULIO	107,577
AGOSTO	61,255	AGOSTO	119,492
SEPTIEMBRE	48,475	SEPTIEMBRE	103,028
TOTAL	161,878	TOTAL	330,097

Tabla 9. Estadística usuarios del Parque Irekua.

ESTACIONAMIENTO					
AÑO 2024	AUTOS	AUTOS PENSIÓN	AÑO 2025	AUTOS	AUTOS PENSIÓN
JULIO	11,628	229	JULIO	15,324	247
AGOSTO	12,056	232	AGOSTO	16,024	228
SEPTIEMBRE	10,784	225	SEPTIEMBRE	13,715	248
TOTAL	34,468	686	TOTAL	45,063	723


Tabla 10. Estadística ingreso de vehículos al estacionamiento.

SANITARIOS			
AÑO 2024	USUARIOS	AÑO 2025	USUARIOS
JULIO	13,851	JULIO	22,063
AGOSTO	15,991	AGOSTO	25,393
SEPTIEMBRE	12,281	SEPTIEMBRE	19,154
TOTAL	42,123	TOTAL	66,610

Tabla 11. Estadística ingresos al sanitario.



Eduardo David Reed García
Presidente



Esther Córdoba Aguirre
Directora General del Parque Irekua
La Casa de las Familias



Martina Marisol Durán Ledesma
Directora Administrativa

Regidores



José Alfredo García Barreto
Suplente de Regidor

Bonifacio Vargas
Bonifacio Vargas Guerra
Regidor

Consejeros




Carlos Alberto Gorostieta Romero
Suplente de Consejera



Raquel Reyna López Elías
Suplente de Consejero



Janet Estrada Ponce
Consejera



Claudia Viviana Zurita Gutiérrez
Suplente de Consejero



Georgina Yolanda Martínez Mejía
Suplente de Consejera

Esta hoja de firmas forma parte integral del informe trimestral del Organismo Público Descentralizado Parque Irekua correspondiente a los meses Julio, Agosto, Septiembre 2025.

