



INFORMACION FINANCIERA ENERO 2025

Municipio de Irapuato, Gto.



Municipio de Irapuato
Estado de Actividades
Del 01 de enero al 31 de enero de 2025
(Cifras en Pesos)

Concepto	2025	2024
INGRESOS Y OTROS BENEFICIOS	262,290,924	755,548,547
Ingresos de Gestión	240,071,106	451,580,360
Impuestos	0	0
Cuotas y Aportaciones de Seguridad Social	156,524	1,244,900
Contribuciones de Mejoras	14,568,573	186,727,356
Derechos	4,333,094	74,544,301
Productos	3,159,628	41,649,609
Aprovechamientos	0	0
Ingresos por Venta de Bienes y Prestación de Servicios	0	0
Participaciones, Aportaciones, Convenios, Incentivos Derivados de la Colaboración Fiscal, Fondos Distintos de Aportaciones, Transferencias, Asignaciones, Subsidios y Subvenciones, y Pensiones y Jubilaciones	118,026,880	2,453,087,766
Participaciones, Aportaciones, Convenios, Incentivos Derivados de la Colaboración Fiscal y Fondos Distintos de Aportaciones	117,412,685	1,754,527,374
Transferencias, Asignaciones, Subsidios y Subvenciones, y Pensiones y Jubilaciones	613,995	698,560,392
Otros Ingresos y Beneficios	0	0
Ingresos Financieros	0	0
Incremento por Variación de Inventarios	0	0
Disminución del Exceso de Estimaciones por Pérdida o Deterioro u Obsolescencia	0	0
Disminución del Exceso de Provisiones	0	0
Otros Ingresos y Beneficios Varios	0	0
Total de Ingresos y Otros Beneficios	380,317,804	3,208,634,312
GASTOS Y OTRAS PÉRDIDAS	74,617,781	1,981,809,201
Gastos de Funcionamiento	47,607,396	947,826,039
Servicios Personales	3,325,932	130,683,337
Materiales y Suministros	23,484,454	843,319,824
Servicios Generales	0	0
Transferencias, Asignaciones, Subsidios y Otras Ayudas	22,506,689	368,960,703
Transferencias Internas y Asignaciones al Sector Público	20,823,688	251,954,609
Transferencias al Resto del Sector Público	0	0
Subsidios y Subvenciones	0	17,735,882
Ayudas Sociales	1,338,309	95,326,405
Pensiones y Jubilaciones	243,463	3,882,320
Transferencias a Fideicomisos, Mandatos y Contratos Análogos	0	0
Transferencias a la Seguridad Social	0	0
Donativos	0	61,877
Transferencias al Exterior	0	0
Participaciones y Aportaciones	0	0
Participaciones	0	0
Aportaciones	0	0
Convenios	0	0
Intereses, Comisiones y Otros Gastos de la Deuda Pública	2,905,517	41,048,226
Intereses de la Deuda Pública	2,905,517	41,048,226
Comisiones de la Deuda Pública	0	0
Gastos de la Deuda Pública	0	0
Costo por Coberturas	0	0
Ayudos Financieros	0	0
Otros Gastos y Pérdidas Extraordinarias	0	434,351,497
Estimaciones, Depreciaciones, Deterioros, Obsolescencia y Amortizaciones	0	434,351,497
Provisiones	0	0
Disminución de Inventarios	0	0
Otros Gastos	0	0
Inversión Pública	0	59,410,635
Inversión Pública no Capitalizable	0	59,410,635
Total de Gastos y Otras Pérdidas	100,029,987	2,885,580,261
Resultados del Ejercicio (Ahorro/Desahorro)	280,287,817	323,054,051

Bajo protesta de decir verdad declaramos que los Estados Financieros y sus notas, son razonablemente correctos y son responsabilidad del emisor.

Lorena del Carmen Alfaro García
Presidenta Municipal

Miguel Ángel Fonseca Gutiérrez
Tesorero Municipal



Municipio de Irapuato
Estado de Situación Financiera
Al 31 de enero de 2025
(Cifras en Pesos)

Concepto	2025		2024		Concepto	2025		2024	
ACTIVO					PASIVO				
Activo Circulante					Activo Circulante				
Efectivo y Equivalentes	746,427,136		529,515,000		Cuentas por Pagar a Corto Plazo	45,002,836		96,801,545	
Derechos a Recibir Efectivo o Equivalentes	26,052,089		20,958,245		Documentos por Pagar a Corto Plazo	0		0	
Derechos a Recibir Bienes o Servicios	225,824,301		222,989,768		Porción a Corto Plazo de la Deuda Pública a Largo Plazo	44,822,228		44,822,228	
Inventarios	0		0		Títulos y Valores a Corto Plazo	0		0	
Almacenes	0		0		Pasivos Diferidos a Corto Plazo	0		0	
Estimación por Pérdida o Deterioro de Activos Circulantes	0		0		Fondos y Bienes de Terceros en Garantía y/o Administración a Corto Plazo	0		0	
Otros Activos Circulantes	0		0		Provisiones a Corto Plazo	0		0	
Total de Activos Circulantes	988,303,526		773,363,079		Otros Pasivos a Corto Plazo	47,207		47,207	
Activo No Circulante					Total de Pasivos Circulantes	89,672,272		96,848,752	
Inversiones Financieras a Largo Plazo	19,518,185		19,518,165		Activo No Circulante				
Derechos a Recibir Efectivo o Equivalentes a Largo Plazo	0		0		Cuentas por Pagar a Largo Plazo	0		0	
Bienes Inmuebles, Infraestructura y Construcciones en Proceso	4,154,321,919		4,152,748,101		Documentos por Pagar a Largo Plazo	0		0	
Bienes Muebles	827,404,816		827,404,816		Deuda Pública a Largo Plazo	250,631,591		308,310,375	
Activos Intangibles	32,290,186		32,290,186		Pasivos Diferidos a Largo Plazo	0		0	
Depreciación, Deterioro y Amortización Acumulada de Bienes	-502,368,632		-692,368,632		Fondos y Bienes de Terceros en Garantía y/o Administración a Largo Plazo	0		0	
Activos Diferidos	121,576,355		121,576,395		Provisiones a Largo Plazo	121,445,895		121,445,895	
Estimación por Pérdida o Deterioro de Activos no Circulantes	0		0		Total de Pasivos No Circulantes	381,077,476		429,756,270	
Otros Activos no Circulantes	0		0		Total del Pasivo	470,749,747		526,605,022	
Total de Activos No Circulantes	4,662,742,858		4,561,169,040						
Total del Activo	5,651,046,384		5,334,532,119		HACIENDA PÚBLICA/PATRIMONIO				
					Hacienda Pública/Patrimonio Contribuido	1,880,600,561		1,880,600,561	
					Aportaciones	437,437,933		437,437,933	
					Donaciones de Capital	1,306,507,855		1,306,507,855	
					Actualización de la Hacienda Pública/Patrimonio	136,654,974		136,654,974	
					Hacienda Pública/Patrimonio Generado	3,209,696,076		2,927,326,536	
					Resultados del Ejercicio (Ahorro/Desahorro)	280,287,817		323,054,051	
					Resultados de Ejercicios Anteriores	2,890,585,742		2,685,237,885	
					Revaluos	27,515,593		27,515,593	
					Reservas	0		0	
					Rectificaciones de Resultados de Ejercicios Anteriores	11,526,924		11,519,006	
					Exceso o Insuficiencia en la Actualización de la Hacienda Pública/Patrimonio	0		0	
					Resultado por Posición Monetaria	0		0	
					Resultado por Tenencia de Activos no Monetarios	0		0	
					Total Hacienda Pública/Patrimonio	5,090,296,637		4,807,927,097	
					Total del Pasivo y Hacienda Pública/Patrimonio	5,681,046,384		5,334,532,119	

Bajo protesta de decir verdad declaramos que los Estados Financieros y sus notas, son razonablemente correctos y son responsabilidad del emisor.

[Signature]

Lorena del Carmen Alfaro García
Presidenta Municipal

[Signature]
Miguel Angel Fonseca Gutiérrez
Tesorero Municipal



Municipio de Irapuato
Estado de Variación en la Hacienda Pública
Del 01 de enero al 31 de enero de 2025
(Cifras en Pesos)

Concepto	Hacienda Pública / Patrimonio Contribuido	Hacienda Pública / Patrimonio Generado de Ejercicios Anteriores	Hacienda Pública / Patrimonio Generado del Ejercicio	Exceso o Insuficiencia en la Actualización de la Hacienda Pública / Patrimonio	Total
Hacienda Pública/Patrimonio Contribuido Neto de 2024	1,880,600,561				1,880,600,561
Aportaciones	437,437,833				437,437,833
Donaciones de Capital	1,306,507,855				1,306,507,855
Actualización de la Hacienda Pública/Patrimonio	136,654,974				136,654,974
Hacienda Pública/Patrimonio Generado Neto de 2024		2,604,272,485	323,054,051		2,927,326,536
Resultados del Ejercicio (Ahorro/Desahorro)			323,054,051		323,054,051
Resultados de Ejercicios Anteriores		2,555,237,985			2,555,237,985
Revalúos		27,515,503			27,515,593
Reservas		0			0
Rectificaciones de Resultados de Ejercicios Anteriores		11,519,006			11,519,006
Exceso o Insuficiencia en la Actualización de la Hacienda Pública/Patrimonio Neto de 2024				0	0
Resultado por Posición Monetaria				0	0
Resultado por Tenencia de Activos no Monetarios				0	0
Hacienda Pública/Patrimonio Neto Final de 2024	1,880,600,561	2,604,272,485	323,054,051	0	4,807,927,097
Cambios en la Hacienda Pública/Patrimonio Contribuido Neto de 2025	0				0
Aportaciones	0				0
Donaciones de Capital	0				0
Actualización de la Hacienda Pública/Patrimonio	0				0
Variaciones de la Hacienda Pública/Patrimonio Generado Neto de 2025		325,127,856	-42,758,316		282,369,540
Resultados del Ejercicio (Ahorro/Desahorro)			280,287,817		280,287,817
Resultados de Ejercicios Anteriores		325,127,856	-323,054,051		2,073,805
Revalúos			0		0
Reservas			0		0
Rectificaciones de Resultados de Ejercicios Anteriores			7,918		7,918
Cambios en el Exceso o Insuficiencia en la Actualización de la Hacienda Pública/Patrimonio Neto de 2025				0	0
Resultado por Posición Monetaria				0	0
Resultado por Tenencia de Activos no Monetarios				0	0
Hacienda Pública/Patrimonio Neto Final de 2025	1,880,600,561	2,929,400,341	280,295,735	0	5,090,296,637

Bajo protesta de decir verdad declaramos que los Estados Financieros y sus notas, son razonablemente correctos y son responsabilidad del emisor.

Lorena del Carmen Alfaro García
Presidenta Municipal

Miguel Ángel Fonseca Gutiérrez
Tesorero Municipal



Municipio de Irapuato
 Estado de Cambios en la Situación Financiera
 Del 01 de enero al 31 de enero de 2025
 (Cifras en Pesos)

Concepto	Origen	Aplicación
	0	226,514,265
ACTIVO	0	224,940,447
Activo Circulante	0	218,912,071
Efectivo y Equivalentes	0	5,093,844
Derechos a Recibir Efectivo o Equivalentes	0	2,934,532
Derechos a Recibir Bienes o Servicios	0	0
Inventarios	0	0
Almacenes	0	0
Estimación por Pérdida o Deterioro de Activos Circulantes	0	0
Otros Activos Circulantes	0	0
	0	1,573,818
Activo No Circulante	0	0
Inversiones Financieras a Largo Plazo	0	0
Derechos a Recibir Efectivo o Equivalentes a Largo Plazo	0	1,573,818
Bienes Inmuebles, Infraestructura y Construcciones en Proceso	0	0
Bienes Muebles	0	0
Activos Intangibles	0	0
Depreciación, Deterioro y Amortización Acumulada de Bienes	0	0
Activos Diferidos	0	0
Estimación por Pérdida o Deterioro de Activos no Circulantes	0	0
Otros Activos no Circulantes	0	0
	44,622,228	100,477,503
PASIVO	44,622,228	51,798,708
Pasivo Circulante	0	51,798,708
Cuentas por Pagar a Corto Plazo	0	0
Documentos por Pagar a Corto Plazo	0	0
Porción a Corto Plazo de la Deuda Pública a Largo Plazo	44,622,228	0
Títulos y Valores a Corto Plazo	0	0
Pasivos Diferidos a Corto Plazo	0	0
Fondos y Bienes de Terceros en Garantía y/o Administración a Corto Plazo	0	0
Provisiones a Corto Plazo	0	0
Otros Pasivos a Corto Plazo	0	0
	0	48,678,794
Pasivo No Circulante	0	0
Cuentas por Pagar a Largo Plazo	0	0
Documentos por Pagar a Largo Plazo	0	0
Deuda Pública a Largo Plazo	0	48,678,794
Pasivos Diferidos a Largo Plazo	0	0
Fondos y Bienes de Terceros en Garantía y/o Administración a Largo Plazo	0	0
Provisiones a Largo Plazo	0	0
	325,135,774	42,766,234
HACIENDA PÚBLICA/PATRIMONIO		
Hacienda Pública/Patrimonio Contribuido	0	0
Aportaciones	0	0
Donaciones de Capital	0	0
Actualización de la Hacienda Pública/Patrimonio	0	0
	325,135,774	42,766,234
Hacienda Pública/Patrimonio Generado	0	42,766,234
Resultados del Ejercicio (Ahorro/ Desahorro)	325,127,856	0
Resultados de Ejercicios Anteriores	0	0
Revalúos	0	0
Reservas	7,918	0
Rectificaciones de Resultados de Ejercicios Anteriores	0	0
	0	0
Exceso o Insuficiencia en la Actualización de la Hacienda Pública/Patrimonio	0	0
Resultado por Posición Monetaria	0	0
Resultado por Tenencia de Activos no Monetarios	0	0

Bajo protesta de decir verdad declaramos que los Estados Financieros y sus notas, son razonablemente correctos y son responsabilidad del emisor.


 Lorena del Carmen Alfaro García
 Presidenta Municipal


 Miguel Ángel Fonseca Gutiérrez
 Tesorero Municipal




Municipio de Irapuato
Estado de Flujos de Efectivo
Del 01 de enero al 31 de enero de 2025
(Cifras en Pesos)

Concepto	2025	2024
Flujos de Efectivo de las Actividades de Operación	362,464,644	3,196,651,493
Origen	229,392,970	450,991,050
Impuestos	0	0
Cuotas y Aportaciones de Seguridad Social	108,362	1,244,900
Construcciones de Mejoras	7,619,659	179,098,856
Derechos	4,325,018	74,318,750
Productos	2,941,724	39,756,908
Aprovechamientos	0	0
Ingresos por Venta de Bienes y Prestación de Servicios	117,412,885	1,752,973,839
Participaciones, Aportaciones, Convenios, Incentivos Derivados de la Colaboración Fiscal y Fondos Distintos de Aportaciones	613,995	856,275,190
Transferencias, Asignaciones, Subsidios y Subvenciones, y Pensiones y Jubilaciones	0	0
Otros Orígenes de Operación	0	0
Aplicación	91,599,836	2,295,180,531
Servicios Personales	47,603,168	947,628,039
Materiales y Suministros	3,325,865	187,232,742
Servicios Generales	18,164,296	813,485,897
Transferencias Internas y Asignaciones al Sector Público	20,923,888	251,954,609
Transferencias al Resto del Sector Público	0	0
Subsidios y Subvenciones	0	7,735,692
Ayudas Sociales	1,359,107	83,001,564
Pensiones y Jubilaciones	243,493	3,882,320
Transferencias e Fideicomisos, Mandatos y Contratos Análogos	0	0
Transferencias a la Seguridad Social	0	0
Donativos	0	61,677
Transferencias al Exterior	0	0
Participaciones	0	0
Aportaciones	0	0
Convenios	0	0
Otras Aplicaciones de Operación	0	0
Flujos Netos de Efectivo por Actividades de Operación	270,864,808	901,470,963
Flujos de Efectivo de las Actividades de Inversión	0	0
Origen	0	0
Bienes Inmuebles, Infraestructura y Construcciones en Proceso	0	0
Bienes Muebles	0	0
Otros Orígenes de Inversión	0	0
Aplicación	1,573,818	1,009,918,524
Bienes Inmuebles, Infraestructura y Construcciones en Proceso	1,573,818	913,243,214
Bienes Muebles	0	96,675,309
Otras Aplicaciones de Inversión	0	0
Flujos Netos de Efectivo por Actividades de Inversión	-1,573,818	-1,009,918,524
Flujos de Efectivo de las Actividades de Financiamiento	0	24,535,586
Origen	0	0
Endeudamiento Neto	0	0
Interno	0	0
Externo	0	24,535,586
Otros Orígenes de Financiamiento	0	0
Aplicación	52,378,919	189,727,020
Servicios de la Deuda	8,962,063	189,727,020
Interno	8,962,063	189,727,020
Externo	0	0
Otras Aplicaciones de Financiamiento	45,416,836	0
Flujos Netos de Efectivo por Actividades de Financiamiento	-52,378,919	-165,191,434
Incremento/Disminución Neta en el Efectivo y Equivalentes al Efectivo	216,912,071	-273,638,995
Efectivo y Equivalentes al Efectivo al Inicio del Ejercicio	529,515,066	803,154,060
Efectivo y Equivalentes al Efectivo al Final del Ejercicio	746,427,138	529,515,066

Bajo protesta de decir verdad declaramos que los Estados Financieros y sus notas, son razonablemente correctos y son responsabilidad del emisor.


Lorena del Carmen Alfaro García
Presidenta Municipal


Miguel Ángel Fonseca Gutiérrez
Tesorero Municipal



Municipio de Irapuato
Estado Analítico del Activo
Del 01 de enero al 31 de enero de 2025
(Cifras en Pesos)

Concepto	Saldo Inicial	Cargos del Periodo	Abonos del Periodo	Saldo Final	Variación del Periodo
ACTIVO	5,334,532,119	1,116,986,781	890,472,516	5,561,046,384	226,514,265
Activo Circulante	773,363,079	1,109,117,689	884,177,242	896,303,526	224,940,447
Efectivo y Equivalentes	529,516,066	706,095,710	469,183,639	746,427,136	216,912,071
Derechos a Recibir Efectivo o Equivalentes	20,958,245	384,458,849	389,565,005	26,052,089	5,093,844
Derechos a Recibir Bienes o Servicios	222,889,768	8,563,131	5,828,599	225,824,301	2,934,532
Inventarios	0	0	0	0	0
Almacenes	0	0	0	0	0
Estimación por Pérdida o Deterioro de Activos Circulantes	0	0	0	0	0
Otros Activos Circulantes	0	0	0	0	0
Activo No Circulante	4,561,169,040	7,869,092	6,295,274	4,562,742,858	1,573,818
Inversiones Financieras a Largo Plazo	18,518,185	0	0	18,518,185	0
Derechos a Recibir Efectivo o Equivalentes a Largo Plazo	0	0	0	0	0
Bienes Inmuebles, Infraestructura y Construcciones en Proceso	4,152,748,101	7,869,092	6,295,274	4,154,321,919	1,573,818
Bienes Muebles	827,404,816	0	0	827,404,816	0
Activos Intangibles	32,290,196	0	0	32,290,196	0
Depreciación, Deterioro y Amortización Acumulada de Bienes	-592,386,832	0	0	-592,386,832	0
Activos Diferidos	121,576,395	0	0	121,576,395	0
Estimación por Pérdida o Deterioro de Activos no Circulantes	0	0	0	0	0
Otros Activos no Circulantes	0	0	0	0	0

Bajo protesta de decir verdad declaramos que los Estados Financieros y sus notas, son razonablemente correctos y son responsabilidad del emisor.

Lorena del Carmen Alfaro Garcia
Presidenta Municipal

Miguel Ángel Fonseca Gutiérrez
Tesorero Municipal



Municipio de Irapuato
 Estado Analítico de la Deuda y Otros Pasivos
 Del 01 de enero al 31 de enero de 2025
 (Cifras en Pesos)

Denominación de las Deudas	Moneda de Contratación	Institución o País Acreedor	Saldo Inicial del Período	Saldo Final del Período
DEUDA PÚBLICA			308,310,375	304,253,809
Corto Plazo				
Deuda Interna			0	44,622,228
Instituciones de Crédito			0	44,622,228
Títulos y Valores			0	0
Arrendamientos Financieros			0	0
Deuda Externa			0	0
Organismos Financieros Internacionales			0	0
Deuda Bilateral			0	0
Títulos y Valores			0	0
Arrendamientos Financieros			0	0
Subtotal de Deuda Pública a Corto Plazo			0	44,622,228
Largo Plazo				
Deuda Interna			308,310,375	259,631,581
Instituciones de Crédito			308,310,375	259,631,581
Títulos y Valores			0	0
Arrendamientos Financieros			0	0
Deuda Externa			0	0
Organismos Financieros Internacionales			0	0
Deuda Bilateral			0	0
Títulos y Valores			0	0
Arrendamientos Financieros			0	0
Subtotal de Deuda Pública a Largo Plazo			308,310,375	259,631,581
Total de Otros Pasivos			218,294,647	166,495,938
Total de Deuda Pública y Otros Pasivos			526,605,022	470,749,747

Bajo protesta de decir verdad declaramos que los Estados Financieros y sus notas, son razonablemente correctos y son responsabilidad del emisor.

Lorena del Carmen Alfaro García
 Presidenta Municipal

Miguel Angel Fonseca Gutiérrez
 Tesorero Municipal



Municipio de Irapuato
Informe sobre Pasivos Contingentes
Al 31 de enero de 2025

	CONCEPTO
JUICIOS	984
ADMINISTRATIVO	92
AMPAROS	175
CIVILES	95
PENALES	
GARANTÍAS	
AVALES	
PENSIONES Y JUBILACIONES	
DEUDA CONTINGENTE	

Bajo protesta de decir verdad declaramos que los Estados Financieros y sus notas, son razonablemente correctos y son responsabilidad del emisor.


Lorena del Carmen Alfaro García
Presidenta Municipal


Miguel Angel Fonseca Gutiérrez
Tesorero Municipal

NOTAS A LOS ESTADOS FINANCIEROS



Municipio de Irapuato
 Notas de Descargo y Memoria
 Del 1 de enero al 31 de enero de 2025
 (Cifras en Pesos)

Ejercicio: 2025
 Periodicidad: Trimestral
 Corte: 1

NOTAS		DESCRIPCIÓN
I. NOTAS DE DESGLOSE:		
INFORMACION CONTABLE		
ACT-01		<u>INGRESOS Y OTROS BENEFICIOS</u>
ACT-02		<u>GASTOS Y OTRAS PERDIDAS</u>
ESF-01		<u>FONDOS CON AFECTACIÓN ESPECÍFICA E INVERSIONES FINANCIERAS</u>
ESF-02		<u>CONTRIBUCIONES POR RECUPERAR</u>
ESF-03		<u>CONTRIBUCIONES POR RECUPERAR CORTO PLAZO</u>
ESF-04		<u>BIENES DISPONIBLES PARA SU TRANSFORMACIÓN ESTIMACIONES Y DETERIORS (INVENTARIOS)</u>
ESF-05		<u>ALMACENES</u>
ESF-06		<u>FIDEICOMISOS, MANDATOS Y CONTRATOS ANÁLOGOS</u>
ESF-07		<u>PARTICIPACIONES Y APORTACIONES DE CAPITAL</u>
ESF-08		<u>BIENES MUEBLES E INMUEBLES</u>
ESF-09		<u>INTANGIBLES Y DIFERIDOS</u>
ESF-10		<u>ESTIMACIONES Y DETERIORS</u>
ESF-11		<u>OTROS ACTIVOS</u>
ESF-12		<u>CUENTAS Y DOCUMENTOS POR PAGAR</u>
ESF-13		<u>FONDOS Y BIENES DE TERCEROS</u>
ESF-14		<u>PASIVOS DIFERIDOS</u>
ESF-15		<u>PROVISIONES</u>
ESF-16		<u>OTROS PASIVOS</u>
VHP-01		<u>PATRIMONIO CONTRIBUIDO</u>
VHP-02		<u>PATRIMONIO GENERADO</u>
EFE-01		<u>EFFECTIVO Y EQUIVALENTES</u>
EFE-02		<u>ADQ. DE ACT. DE INVERSIÓN EFFECTIVAMENTE PAGADAS</u>
EFE-03		<u>CONCILIACION DE FLUJOS DE EFFECTIVO NETOS</u>
<p>Conciliación_It Conciliación_Eg</p>		
II. DE MEMORIA (DE ORDEN):		
<p>CONCILIACION ENTRE LOS INGRESOS PRESUPUESTARIOS Y CONTABLES CONCILIACION ENTRE LOS EGRESOS PRESUPUESTARIOS Y LOS GASTOS CONTABLES</p>		
<p>CONTABLES PRESUPUESTARIAS INGRESOS EGRESOS</p>		
<p>Memoria</p>		

Bajo protesta de decir verdad declaramos que los Estados Financieros y sus notas, son razonablemente correctos y son responsabilidad del emisor.

Lorena del Carmen Alfaro Garcia
 Presidenta Municipal

Miguel Angel Fonseca Gutierrez
 Tesorero Municipal

Cuenta	Nombre de la Cuenta	Moneda	2024	2025	3031 Facturas de Consumo
1114	Intereses por Depósitos	0.00			0.00
1115	Préstamos con Amortización Esperada	2,814,300.25			0.00
1121	Préstamos Financieros de Corto Plazo				0.00
SECTOR CONTABLES DE INGRESOS					
1130	Cuentas por Cobrar a Corto Plazo	518,788.85	2024	2025	0.00
1132	Ingresos por Participación a Corto Plazo	14,587,790.31	10,264,750.67	3,401,540.37	0.00
SECTOR CONTABLES POR RECIBIMIENTOS CUENTA PI BYO					
Cuenta	Nombre de la Cuenta	Moneda	4. 180 Días	4. 180 Días	4. 180 Días
1125	Operaciones de Cobranza por Cobranza a Corto Plazo	917,570.56	917,570.56	0.00	0.00
1126	Operaciones por Anticipo de la "Asociación a Corto Plazo"	313,000.00	313,000.00	0.00	0.00
1128	Préstamos Otorgados a Corto Plazo	0.00	0.00	0.00	0.00
1130	Otros Descuentos a Pagar a Corto Plazo	6,066,673.12	6,066,673.12	0.00	0.00
1131	Anticipo a Proveedores por Adquisición de Bienes y Prestación de Servicios a Corto Plazo	3,066,678.05	3,066,678.05	0.00	0.00
1132	Anticipo a Proveedores por Adquisición de Bienes y Prestación de Servicios a Corto Plazo	542,290.01	542,290.01	0.00	0.00
1133	Anticipo a Proveedores por Adquisición de Bienes y Prestación de Servicios a Corto Plazo	22,455,372.82	22,455,372.82	0.00	0.00
1134	Anticipo a Proveedores por Adquisición de Bienes y Prestación de Servicios a Corto Plazo	0.00	0.00	0.00	0.00
1139	Otros Descuentos a Pagar a Corto Plazo	0.00	0.00	0.00	0.00
SECTOR BIENES DISPONIBLES PARA SU TRANSFORMACIÓN, ENTREGA Y SERVICIOS (BENEFICIARIOS)					
Cuenta	Nombre de la Cuenta	Moneda	Moneda de Valuación	Moneda de Valuación	Moneda de Valuación
1140	Inventarios	0.00			
1141	Inventario de Mercaderías para Venta	0.00			
1142	Inventario de Mercaderías Terminadas	0.00			
1143	Inventario de Mercaderías en Proceso de Elaboración	0.00			
1144	Inventario de Materiales Primarios, Materiales y Suministros para Producción	0.00			
1145	Energía en Tránsito	0.00			
SECTOR FINANCIEROS					
Cuenta	Nombre de la Cuenta	Moneda	Moneda	Moneda	Moneda
1150	Activos	5.50			
1151	Activos de la Cuenta	0.00			
1152	Activos de la Cuenta	0.00			
1153	Activos de la Cuenta	19,515,104.54			
SECTOR PARTICIPACIONES Y APORTACIONES DE CAPITAL					
Cuenta	Nombre de la Cuenta	Moneda	Moneda	Moneda	Moneda
1211	Participaciones a Largo Plazo	0.00			
1212	Participaciones a Largo Plazo	0.00			
1214	Participaciones y Aportaciones de Capital	0.00			
SECTOR BIENES MATERIALES E INMUEBLES					
Cuenta	Nombre de la Cuenta	Moneda	Moneda	Moneda	Moneda
1230	Bienes Tangibles	4,164,327,418.79	4,027,761,358.79		
1231	Terrenos	1,034,788,054.73	1,034,788,054.73		
1232	Edificios	642,962,911.22	642,962,911.22		
1233	Equipos no eléctricos	5.00	5.00		
1234	Equipos eléctricos	1,207,148,235.21	1,207,148,235.21		
1235	Construcciones en Proceso en Bienes de Duración Indefinida	210,639,872.32	210,639,872.32		
1236	Construcciones en Proceso en Bienes Propios	75,440,245.76	75,440,245.76		
1239	Otros Bienes Tangibles	627,404,810.03	627,404,810.03		
1240	Bienes Intangibles	56,374,480.02	56,374,480.02		
1241	Software	34,832,188.28	34,832,188.28		
1242	Activos Intangibles	8,891,503.73	8,891,503.73		
1243	Valores e Inmuebles Materiales y Reconstrucción	218,885,765.34	218,885,765.34		
1246	Equipos de Transporte	300,623,265.66	300,623,265.66		
1248	Equipos de Transporte	127,651,263.87	127,651,263.87		
1249	Equipos de Transporte	1,243,821.00	1,243,821.00		
1249	Equipos de Transporte	825,400.00	825,400.00		
1249	Equipos de Transporte	825,400.00	825,400.00		
SECTOR INMUEBLES Y DIFERIDOS					
Cuenta	Nombre de la Cuenta	Moneda	Moneda	Moneda	Moneda
1250	Bienes Tangibles	82,250,182.54	82,250,182.54		
1251	Terrenos	4,820,042.45	4,820,042.45		
1252	Edificios	2,071.86	2,071.86		
1253	Equipos no eléctricos	0.00	0.00		
1254	Equipos eléctricos	37,486,652.03	37,486,652.03		
1255	Equipos no eléctricos	0.00	0.00		
1256	Equipos eléctricos	121,673,341.52	121,673,341.52		
1257	Equipos no eléctricos	0.00	0.00		
1258	Equipos eléctricos	0.00	0.00		
1259	Equipos no eléctricos	139,320.00	139,320.00		
1260	Equipos eléctricos	21,443,204.62	21,443,204.62		

Estado del bien
 Tasa de depreciación
 Estado del bien
 Característica

Línea Aplicada
 Línea Aplicada
 Línea Aplicada

Estado del bien
 Tasa de depreciación
 Estado del bien
 Característica

Línea Aplicada
 Línea Aplicada
 Línea Aplicada

ACT-01 INGRESOS Y OTROS BENEFICIOS

Cuenta	Nombre de la Cuenta	Monto	%	Explicación
4000	INGRESOS Y OTROS BENEFICIOS	380,317,804.19		
4100	INGRESOS DE GESTION	262,290,924.27		
4110	Impuestos	240,071,105.57		
4111	Impuestos Sobre los Ingresos	316,025.03		
4112	Impuestos Sobre el Patrimonio	238,857,864.85		
4113	Impuestos Sobre la Producción, el Consumo y las Transacciones	487,601.10		
4114	Impuestos al Comercio Exterior	0.00		
4115	Impuestos Sobre Nóminas y Asimilables	0.00		
4116	Impuestos Ecológicos	0.00		
4117	Accesorios de Impuestos	409,614.59		
4118	Impuestos no Comprendidos en la Ley de Ingresos Vigente, Causados en Ejercicios Fiscales Anteriores Pendientes de Liquidación o Pago	0.00		
4119	Otros Impuestos	0.00		
4120	Cuotas y Aportaciones de Seguridad Social	0.00		
4121	Aportaciones para Fondos de Vivienda	0.00		
4122	Cuotas para la Seguridad Social	0.00		
4123	Cuotas de Ahorro para el Retiro	0.00		
4124	Accesorios de Cuotas y Aportaciones de Seguridad Social	0.00		
4129	Otras Cuotas y Aportaciones para la Seguridad Social	0.00		
4130	Contribuciones de Mejoras	158,523.59		
4131	Contribuciones de Mejoras por Obras Públicas	158,523.59		
4132	Contribuciones de Mejoras no Comprendidas en la Ley de Ingresos Vigente, Causadas en Ejercicios Fiscales Anteriores Pendientes de Liquidación o Pago	0.00		
4140	Derechos	14,568,573.33		
4141	Derechos por el Uso, Goce, Aprovechamiento o Explotación de Bienes de Dominio Público	2,148,608.39		
4143	Derechos por Prestación de Servicios	12,389,787.52		
4144	Accesorios de Derechos	30,175.69		
4145	Derechos no Comprendidos en la Ley de Ingresos Vigente, Causados en Ejercicios Fiscales Anteriores Pendientes de Liquidación o Pago	1.73		
4149	Otros Derechos	0.00		
4150	Productos	4,333,094.28		
4151	Productos	4,333,094.28		
4154	Productos no Comprendidos en la Ley de Ingresos Vigente, Causados en Ejercicios Fiscales Anteriores Pendientes de Liquidación o Pago	0.00		
4160	Aprovechamientos	3,159,827.50		
4161	Incentivos Derivados de la Colaboración Fiscal	0.00		
4162	Multas	2,427,263.99		
4163	Indemnizaciones	160,873.45		
4164	Reintegros	32,772.64		
4165	Aprovechamientos Provenientes de Obras Públicas	0.00		
4166	Aprovechamientos no Comprendidos en la Ley de Ingresos Vigente, Causados en Ejercicios Fiscales Anteriores Pendientes de Liquidación o Pago	0.00		
4168	Accesorios de Aprovechamientos	281,885.27		
4169	Otros Aprovechamientos	256,811.95		
4170	Ingresos por Venta de Bienes y Prestación de Servicios	0.00		
4171	Ingresos por Venta de Bienes y Prestación de Servicios de Instituciones Públicas de Seguridad Social	0.00		
4172	Ingresos por Venta de Bienes y Prestación de Servicios de Empresas Productivas del Estado	0.00		
4173	Ingresos por Venta de Bienes y Prestación de Servicios de Entidades Paraestatales y Fideicomisos No Empresariales y No Financieros	0.00		
4174	Ingresos por Venta de Bienes y Prestación de Servicios de Entidades Paraestatales Empresariales No Financieras con Participación Estatal Mayoritaria	0.00		
4175	Ingresos por Venta de Bienes y Prestación de Servicios de Entidades Paraestatales Empresariales Financieras Monetarias con Participación Estatal Mayoritaria	0.00		
4176	Ingresos por Venta de Bienes y Prestación de Servicios de Entidades Paraestatales Empresariales Financieras No Monetarias con Participación Estatal Mayoritaria	0.00		
4177	Ingresos por Venta de Bienes y Prestación de Servicios de Fideicomisos Financieros Públicos con Participación Estatal Mayoritaria	0.00		
4178	Ingresos por Venta de Bienes y Prestación de Servicios de los Poderes Legislativo y Judicial, y de los Órganos Autónomos	0.00		
4200	PARTICIPACIONES, APORTACIONES, CONVENIOS, INCENTIVOS DERIVADOS DE LA COLABORACIÓN FISCAL, FONDOS DISTINTOS DE APORTACIONES, TRANSFERENCIAS, ASIGNACIONES, SUBSIDIOS Y SUBVENCIONES, Y PENSIONES Y JUBILACIONES	118,026,879.92		
4210	Participaciones, Aportaciones, Convenios, Incentivos Derivados de la Colaboración Fiscal y Fondos Distintos de Aportaciones	117,412,884.74		
4211	Participaciones	67,636,167.45		
4212	Aportaciones	48,220,925.00		
4213	Convenios	0.00		
4214	Incentivos derivados de la Colaboración Fiscal	1,555,792.29		
4215	Fondos Distintos de Aportaciones	0.00		
4220	Transferencias, Asignaciones, Subsidios y Otras ayudas	613,995.18		
4221	Transferencias Internas y Asignaciones del Sector Público	613,995.18		
4223	Subsidios y Subvenciones	0.00		
4225	Pensiones y Jubilaciones	0.00		
4227	Transferencias del Fondo Mexicano del Petróleo para la Estabilización y el Desarrollo	0.00		
4300	OTROS INGRESOS Y BENEFICIOS	0.00		
4310	Ingresos Financieros	0.00		
4311	Intereses Ganados de Títulos, Valores y demás Instrumentos Financieros	0.00		
4319	Otros Ingresos Financieros	0.00		



ACT-01 INGRESOS Y OTROS BENEFICIOS

Cuenta	Nombre de la Cuenta	Monto	%	Explicación
				0.00
4320	Incremento por Variación de Inventarios			0.00
4321	Incremento por Variación de Inventarios de Mercancías para Venta			0.00
4322	Incremento por Variación de Inventarios de Mercancías Terminadas			0.00
4323	Incremento por Variación de Inventarios de Mercancías en Proceso de Elaboración			0.00
4324	Incremento por Variación de Inventarios de Materias Primas, Materiales y Suministros para Producción			0.00
4325	Incremento por Variación de Almacén de Materias Primas, Materiales y Suministros de Consumo			0.00
4330	Disminución del Exceso de Estimaciones por Pérdida o Deterioro u Obsolescencia			0.00
4331	Disminución del Exceso de Estimaciones por Pérdida o Deterioro u Obsolescencia			0.00
4340	Disminución del Exceso de Provisiones			0.00
4341	Disminución del Exceso de Provisiones			0.00
4390	Otros Ingresos y Beneficios Varios			0.00
4392	Bonificaciones y Descuentos Obtenidos			0.00
4393	Diferencias por Tipo de Cambio a Favor			0.00
4394	Diferencias de Cotizaciones a Favor en Valores Negociables			0.00
4395	Resultado por Posición Monetaria			0.00
4396	Utilidades por Participación Patrimonial			0.00
4397	Diferencias por Reestructuración de Deuda Pública a Favor			0.00
4399	Otros Ingresos y Beneficios Varios			0.00

ACT-02 GASTOS Y OTRAS PERDIDAS

Cuenta	Nombre de la Cuenta	Monto	%	Explicación
5000	GASTOS Y OTRAS PERDIDAS	100,029,987.33		100%
5100	GASTOS DE FUNCIONAMIENTO	74,617,781.33		100%
5110	Servicios Personales	47,807,395.90		64%
5111	Remuneraciones al Personal de Carácter Permanente	32,079,643.37		43%
5112	Remuneraciones al Personal de Carácter Transitorio	1,263,583.53		2%
5113	Remuneraciones Adicionales y Especiales	1,914,021.56		3%
5114	Seguridad Social	143,157.64		0%
5115	Otras Prestaciones Sociales y Económicas	12,406,969.80		17%
5116	Pago de Estímulos a Servidores Públicos	0.00		0%
5120	Materiales y Suministros	3,325,931.87		4%
5121	Materiales de Administración, Emisión de Documentos y Artículos Oficiales	27,888.95		0%
5122	Alimentos y Utensilios	12,590.84		0%
5123	Materias Primas y Materiales de Producción y Comercialización	0.00		0%
5124	Materiales y Artículos de Construcción y de Reparación	35,412.37		0%
5125	Productos Químicos, Farmacéuticos y de Laboratorio	0.00		0%
5126	Combustibles, Lubricantes y Aditivos	3,245,387.11		4%
5127	Vestuario, Blancos, Prendas de Protección y Artículos Deportivos	0.00		0%
5128	Materiales y Suministros para Seguridad	0.00		0%
5129	Herramientas, Refacciones y Accesorios Menores	4,672.60		0%
5130	Servicios Generales	23,484,453.56		31%
5131	Servicios Básicos	10,087,330.01		14%
5132	Servicios de Arrendamiento	328,273.20		0%
5133	Servicios Profesionales, Científicos y Técnicos y Otros Servicios	196,696.56		0%
5134	Servicios Financieros, Bancarios y Comerciales	1,462,850.44		2%
5135	Servicios de Instalación, Reparación, Mantenimiento y Conservación	11,213,670.93		15%
5136	Servicios de Comunicación Social y Publicidad	0.00		0%
5137	Servicios de Traslado y Viáticos	13,494.80		0%
5138	Servicios Oficiales	7,136.40		0%
5139	Otros Servicios Generales	176,992.22		0%
5200	TRANSFERENCIAS, ASIGNACIONES, SUBSIDIOS Y OTRAS AYUDAS	22,506,688.99		30%
5210	Transferencias Internas y Asignaciones al Sector Público	20,923,887.57		28%
5211	Asignaciones al Sector Público	0.00		0%
5212	Transferencias Internas al Sector Público	20,923,887.57		28%
5220	Transferencias al Resto del Sector Público	0.00		0%
5221	Transferencias a Entidades Paraestatales	0.00		0%
5222	Transferencias a Entidades Federativas y Municipios	0.00		0%
5230	Subsidios y Subvenciones	0.00		0%
5231	Subsidios	0.00		0%
5232	Subvenciones	0.00		0%
5240	Ayudas Sociales	1,339,308.78		2%
5241	Ayudas Sociales a Personas	962,504.14		1%
5242	Becas	56,804.64		0%
5243	Ayudas Sociales a Instituciones	300,000.00		0%
5244	Ayudas Sociales por Desastres Naturales y Otros Siniestros	0.00		0%
5250	Pensiones y Jubilaciones	243,492.64		0%
5251	Pensiones	0.00		0%
5252	Jubilaciones	0.00		0%
5259	Otras Pensiones y Jubilaciones	0.00		0%
5260	Transferencias a Fideicomisos, Mandatos y Contratos Análogos	0.00		0%
5261	Transferencias a Fideicomisos, Mandatos y Contratos Análogos al Gobierno	0.00		0%
5262	Transferencias a Fideicomisos, Mandatos y Contratos Análogos a Entidades Paraestatales	0.00		0%
5270	Transferencias a la Seguridad Social	0.00		0%
5271	Transferencias por Obligaciones de Ley	0.00		0%
5280	Donativos	0.00		0%
5281	Donativos a Instituciones sin Fines de Lucro	0.00		0%
5282	Donativos a Entidades Federativas y Municipios	0.00		0%
5283	Donativos a Fideicomiso, Mandatos y Contratos Análogos Privados	0.00		0%
5284	Donativos a Fideicomiso, Mandatos y Contratos Análogos Estatales	0.00		0%
5285	Donativos Internacionales	0.00		0%
5290	Transferencias al Exterior	0.00		0%
5291	Transferencias al Exterior a Gobiernos Extranjeros y Organismos Internacionales	0.00		0%
5292	Transferencias al Sector Privado Externo	0.00		0%
5300	PARTICIPACIONES Y APORTACIONES	0.00		0%
5310	Participaciones	0.00		0%
5311	Participaciones de la Federación a Entidades Federativas y Municipios	0.00		0%

ACT-02 GASTOS Y OTRAS PERDIDAS

Cuenta	Nombre de la Cuenta	Monto	%	Explicación
5312	Participaciones de las Entidades Federativas a los Municipios	0.00	0%	0%
5320	Aportaciones	0.00	0%	0%
5321	Aportaciones de la Federación a Entidades Federativas y Municipios	0.00	0%	0%
5322	Aportaciones de las Entidades Federativas a los Municipios	0.00	0%	0%
5330	Convenios	0.00	0%	0%
5331	Convenios de Reasignación	0.00	0%	0%
5332	Convenios de Descentralización y Otros	0.00	0%	0%
5400	INTERESES, COMISIONES Y OTROS GASTOS DE LA DEUDA PUBLICA	2,905,517.01	4%	4%
5410	Intereses de la Deuda Pública	2,905,517.01	4%	4%
5411	Intereses de la Deuda Pública Interna	0.00	0%	0%
5412	Intereses de la Deuda Pública Externa	0.00	0%	0%
5420	Comisiones de la Deuda Pública	0.00	0%	0%
5421	Comisiones de la Deuda Pública Interna	0.00	0%	0%
5422	Comisiones de la Deuda Pública Externa	0.00	0%	0%
5430	Gastos de la Deuda Pública	0.00	0%	0%
5431	Gastos de la Deuda Pública Interna	0.00	0%	0%
5432	Gastos de la Deuda Pública Externa	0.00	0%	0%
5440	Costo por Coberturas	0.00	0%	0%
5441	Costo por Coberturas	0.00	0%	0%
5450	Apoyos Financieros	0.00	0%	0%
5451	Apoyos Financieros a Intermediarios	0.00	0%	0%
5452	Apoyo Financieros a Ahorradores y Deudores del Sistema Financiero Nacional	0.00	0%	0%
5500	OTROS GASTOS Y PERDIDAS EXTRAORDINARIAS	0.00	0%	0%
5510	Estimaciones, Depreciaciones, Deterioros, Obsolescencia y Amortizaciones	0.00	0%	0%
5511	Estimaciones por Pérdida o Deterioro de Activos Circulantes	0.00	0%	0%
5512	Estimaciones por Pérdida o Deterioro de Activo no Circulante	0.00	0%	0%
5513	Depreciación de Bienes Inmuebles	0.00	0%	0%
5514	Depreciación de Infraestructura	0.00	0%	0%
5515	Depreciación de Bienes Muebles	0.00	0%	0%
5516	Deterioro de los Activos Biológicos	0.00	0%	0%
5517	Amortización de Activos Intangibles	0.00	0%	0%
5518	Disminución de Bienes por pérdida, obsolescencia y deterioro	0.00	0%	0%
5520	Provisiones	0.00	0%	0%
5521	Provisiones de Pasivos a Corto Plazo	0.00	0%	0%
5522	Provisiones de Pasivos a Largo Plazo	0.00	0%	0%
5530	Disminución de Inventarios	0.00	0%	0%
5531	Disminución de Inventarios de Mercancías para Venta	0.00	0%	0%
5532	Disminución de Inventarios de Mercancías Terminadas	0.00	0%	0%
5533	Disminución de Inventarios de Mercancías en Proceso de Elaboración	0.00	0%	0%
5534	Disminución de Inventarios de Materias Primas, Materiales y Suministros para Producción	0.00	0%	0%
5535	Disminución de Almacén de Materiales y Suministros de Consumo	0.00	0%	0%
5590	Otros Gastos	0.00	0%	0%
5591	Gastos de Ejercicios Anteriores	0.00	0%	0%
5592	Pérdidas por Responsabilidades	0.00	0%	0%
5593	Bonificaciones y Descuentos Otorgados	0.00	0%	0%
5594	Diferencias por Tipo de Cambio Negativas	0.00	0%	0%
5595	Diferencias de Colizaciones Negativas en Valores Negociables	0.00	0%	0%
5596	Resultado por Posición Monetaria	0.00	0%	0%
5597	Pérdidas por Participación Patrimonial	0.00	0%	0%
5598	Diferencias por Reestructuración de Deuda Pública Negativas	0.00	0%	0%
5599	Otros Gastos Varios	0.00	0%	0%
5600	INVERSIÓN PÚBLICA	0.00	0%	0%
5610	Inversión Pública no Capitalizable	0.00	0%	0%
5611	Construcción en Bienes no Capitalizable	0.00	0%	0%

Bajo protesta de decir verdad declaramos que los Estados Financieros y sus notas, son razonablemente correctos y son responsabilidad del emisor.



Municipio de Irapuato

Ejercicio: 2025

Notas de Desglose Estado de Variación en la Hacienda Pública

Periodicidad: Trimestral

Del 1 de enero al 31 de enero de 2025

Corte: 1

Notas

VHP-01 PATRIMONIO CONTRIBUIDO

Cuenta	Nombre de la Cuenta	Monto	Tipo	Naturaleza
3110	Aportaciones	437,437,932.67		
3120	Donaciones de Capital	1,306,507,654.56		
3130	Actualización de la Hacienda Pública/Patrimonio	136,654,973.61		

VHP-02 PATRIMONIO GENERADO

Cuenta	Nombre de la Cuenta	Monto	Procedencia
3210	Resultado del Ejercicio (Ahorro/ Desahorro)	280,287,816.86	
3220	Resultados de Ejercicios Anteriores	2,890,365,741.64	
3230	Revalúos	27,515,593.24	
3231	Revalúo de Bienes Inmuebles	27,515,593.24	
3232	Revalúo de Bienes Muebles	0.00	
3233	Revalúo de Bienes Intangibles	0.00	
3239	Otros Revalúos	0.00	
3240	Reservas	0.00	
3241	Reservas de Patrimonio	0.00	
3242	Reservas Territoriales	0.00	
3243	Reservas por Contingencias	0.00	
3250	Rectificaciones de Resultados de Ejercicios Anteriores	11,526,924.10	
3251	Cambios en Políticas Contables	0.00	
3252	Cambios por Errores Contables	11,526,924.10	

Bajo protesta de decir verdad declaramos que los Estados Financieros y sus notas, son razonablemente correctos y son responsabilidad del emisor.



Municipio de Irapuato
 Notas de Desglose Estado de Flujos de Efectivo
 Del 1 de enero al 31 de enero de 2025

Ejercicio: 2025
 Periodicidad: Trimestral
 Corte: 1

EFE-01 EFECTIVO Y EQUIVALENTES

Cuenta	Nombre de la Cuenta	2025	2024
1111	Efectivo	0.00	0.00
1112	Bancos/Tesorería	731,993,956.10	514,460,289.22
1113	Bancos/Dependencias y Otros	0.00	0.00
1114	Inversiones Temporales (Hasta 3 meses)	0.00	0.00
1115	Fondos con Afectación Específica	0.00	0.00
1116	Depósitos de Fondos de Terceros en Garantía y/o Administración	14,433,180.07	15,054,776.35
1119	Otros Efectivos y Equivalentes	0.00	0.00
1110	Total de Efectivo y Equivalentes	746,427,136.17	529,515,065.57

EFE-02 ADQ. DE ACT. DE INVERSIÓN EFECTIVAMENTE PAGADAS

Cuenta	Nombre de la Cuenta	2025	2024
1230	Bienes Inmuebles, Infraestructura y Construcciones en Proceso	1,573,818.42	913,243,214.18
1231	Terrenos	0.00	0.00
1232	Viviendas	0.00	0.00
1233	Edificios no Habitacionales	0.00	0.00
1234	Infraestructura	0.00	0.00
1235	Construcciones en Proceso en Bienes de Dominio Público	1,573,818.42	712,191,765.58
1236	Construcciones en Proceso en Bienes Propios	0.00	201,051,448.60
1239	Otros Bienes Inmuebles	0.00	0.00
1240	Bienes Muebles	0.00	96,590,071.81
1241	Mobiliario y Equipo de Administración	0.00	9,216,280.11
1242	Mobiliario y Equipo Educativo y Recreativo	0.00	5,690,265.91
1243	Equipo e Instrumental Médico y de Laboratorio	0.00	13,813.28
1244	Vehículos y Equipo de Transporte	0.00	74,125,688.74
1245	Equipo de Defensa y Seguridad	0.00	4,815,292.00
1246	Maquinaria, Otros Equipos y Herramientas	0.00	2,928,731.77
1247	Colecciones, Obras de Arte y Objetos Valiosos	0.00	0.00
1248	Activos Biológicos	0.00	0.00
1250	Activos Intangibles	0.00	85,237.60
1251	Software	0.00	85,237.60
1252	Patentes, Marcas y Derechos	0.00	0.00
1253	Concesiones y Franquicias	0.00	0.00
1254	Licencias	0.00	0.00
1259	Otros Activos Intangibles	0.00	0.00
	Total de Aplicación de efectivo por Actividades de Inversión	1,573,818.42	1,009,918,523.59

EFE-03 CONCILIACIÓN DE FLUJOS DE EFECTIVO NETOS

Cuenta	Nombre de la Cuenta	2025	2024
3210	Resultados del Ejercicio Ahorro/Desahorro	280,287,816.86	323,054,051.06
	(+) Movimientos de partidas (o rubros) que no afectan al efectivo	8,432,176.49	588,547,860.78
5100	GASTOS DE FUNCIONAMIENTO	0.00	0.00
5120	Almacén de Materiales y Suministros de Consumo	0.00	0.00
5120	Almacén de Materiales y Suministros de Consumo	0.00	0.00
5130	Amortización gastos pagados por anticipado CP	0.00	0.00
5400	INTERESES, COMISIONES Y OTROS GASTOS DE LA DEUDA PÚBLICA	2,905,517.01	41,048,225.85
5410	Intereses de la deuda pública	2,905,517.01	41,048,225.85
5411	Intereses de la Deuda Pública Interna	0.00	0.00
5420	Comisiones de la deuda pública	0.00	0.00
5421	Comisiones de la Deuda Pública Interna	0.00	0.00
5430	Gastos de la deuda pública	0.00	0.00
5431	Gastos de la Deuda Pública Interna	0.00	0.00
5440	Costo por coberturas	0.00	0.00
5441	Costo por coberturas	0.00	0.00
5450	Apoyos financieros	0.00	0.00
5451	Apoyos Financieros a Intermediarios	0.00	0.00
5452	Apoyo Financieros a Ahorradores y Deudores del Sistema Financiero Nacional	0.00	0.00
5500	OTROS GASTOS Y PERDIDAS EXTRAORDINARIAS	2,025.00	434,353,520.95
5510	Estimaciones, Depreciaciones, Deterioros, Obsolescencia y Amortizaciones	0.00	434,351,496.95
5511	Estimaciones por Pérdida o Deterioro de Activos Circulantes	0.00	0.00
5512	Estimaciones por Pérdida o Deterioro de Activo no Circulante	0.00	0.00
5513	Depreciación de Bienes Inmuebles	0.00	35,414,050.58
5514	Depreciación de Infraestructura	0.00	0.00
5515	Depreciación de Bienes Muebles	0.00	50,536,665.84
5516	Deterioro de los Activos Biológicos	0.00	0.00
5517	Amortización de Activos Intangibles	0.00	2,768,121.46
5518	Disminución de Bienes por pérdida, obsolescencia y deterioro	0.00	345,632,659.07
5520	Provisiones	0.00	0.00
5521	Provisiones de Pasivos a Corto Plazo	0.00	0.00
5522	Provisiones de Pasivos a Largo Plazo	0.00	0.00

EFE-03 CONCILIACION DE FLUJOS DE EFECTIVO NETOS

Cuenta	Nombre de la Cuenta	2025	2024
		0.00	0.00
5530	Disminución de Inventarios	0.00	0.00
5531	Disminución de Inventarios de Mercancías para Venta	0.00	0.00
5532	Disminución de Inventarios de Mercancías Terminadas	0.00	0.00
5533	Disminución de Inventarios de Mercancías en Proceso de Elaboración	0.00	0.00
5534	Disminución de Inventarios de Materias Primas, Materiales y Suministros para Producción	0.00	0.00
5535	Disminución de Almacén de Materiales y Suministros de Consumo	0.00	0.00
5590	Otros Gastos	0.00	0.00
5591	Gastos de Ejercicios Anteriores	0.00	0.00
5592	Pérdidas por Responsabilidades	0.00	0.00
5593	Bonificaciones y Descuentos Otorgados	0.00	0.00
5594	Diferencias por Tipo de Cambio Negativas en Efectivo y Equivalentes	0.00	0.00
5595	Diferencias de Cotizaciones Negativas en Valores Negociables	0.00	0.00
5596	Resultado por Posición Monetaria	0.00	0.00
5597	Pérdidas por Participación Patrimonial	0.00	0.00
5599	Otros Gastos Varios	0.00	59,410,634.67
5600	INVERSIÓN PÚBLICA	0.00	59,410,634.67
5610	Inversión Pública no Capitalizable	0.00	59,410,634.67
5611	Construcción en Bienes no Capitalizable	0.00	59,410,634.67
2110	Incremento en Cuentas por Pagar de Operación	5,524,634.48	53,735,479.31
2111	Provisiones capítulo 1000	204,228.13	0.00
2112	Provisiones capítulo 2000	46.64	1,576,700.84
2112	Provisiones capítulo 3000	5,320,157.93	29,833,937.68
2115	Provisiones capítulo 4000	201.78	22,324,840.79
2114	Provisiones capítulo 8000	0.00	0.00
	(-) Movimientos de partidas (o rubros) que afectan al efectivo	0.00	0.00
3100	Ingresos (Patrimonio Capital)	0.00	0.00
	Estatal	0.00	0.00
	Municipal	0.00	0.00
	Convenio Federal	0.00	0.00
	Aportaciones Federales	0.00	0.00
	(-) Movimientos de partidas (o rubros) que afectan al efectivo (gasto)	0.00	0.00
1270	Activos Diferidos	0.00	0.00
1273	Gastos pagados por anticipado LP	17,853,160.62	10,128,925.18
	(-) Movimientos de partidas (o rubros) que no afectan al efectivo (Ingreso)	0.00	0.00
4300	OTROS INGRESOS Y BENEFICIOS	0.00	0.00
4310	Ingresos Financieros	0.00	0.00
4311	Intereses Ganados de Títulos, Valores y demás Instrumentos Financieros	0.00	0.00
4319	Otros Ingresos Financieros	0.00	0.00
4320	Incremento por Variación de Inventarios	0.00	0.00
4321	Incremento por Variación de Inventarios de Mercancías para Venta	0.00	0.00
4322	Incremento por Variación de Inventarios de Mercancías Terminadas	0.00	0.00
4323	Incremento por Variación de Inventarios de Mercancías en Proceso de Elaboración	0.00	0.00
4324	Incremento por Variación de Inventarios de Materias Primas, Materiales y Suministros para Producción	0.00	0.00
4325	Incremento por Variación de Almacén de Materias Primas, Materiales y Suministros de Consumo	0.00	0.00
4330	Disminución del Exceso de Estimaciones por Pérdida o Deterioro u Obsolescencia	0.00	0.00
4331	Disminución del Exceso de Estimaciones por Pérdida o Deterioro u Obsolescencia	0.00	0.00
4340	Disminución del Exceso de Provisiones	0.00	0.00
4341	Disminución del Exceso de Provisiones	0.00	0.00
4390	Otros Ingresos y Beneficios Varios	0.00	0.00
4392	Bonificaciones y Descuentos Obtenidos	0.00	0.00
4393	Diferencias por Tipo de Cambio a Favor	0.00	0.00
4394	Diferencias de Cotizaciones a Favor en Valores Negociables	0.00	0.00
4395	Resultado por Posición Monetaria	0.00	0.00
4396	Utilidades por Participación Patrimonial	0.00	0.00
4397	Diferencias por Reestructuración de Deuda Pública a Favor	0.00	0.00
4399	Otros Ingresos y Beneficios Varios	0.00	0.00
1120	Incremento en Cuentas por Cobrar de Operación	17,853,160.62	10,128,925.18
1124	Ingresos por recuperar CRI 10	10,678,135.14	589,329.57
1124	Ingresos por recuperar CRI 20	0.00	0.00
1124	Ingresos por recuperar CRI 30	132.02	0.00
1124	Ingresos por recuperar CRI 40	6,948,914.00	7,638,500.20
1124	Ingresos por recuperar CRI 50	8,075.79	25,551.80
1124	Ingresos por recuperar CRI 60	217,903.67	36,806.92
1124	Ingresos por recuperar CRI 70	0.00	0.00
1122	Cuentas por cobrar CRI 70	0.00	1,553,534.62
1122	Cuentas por cobrar CRI 80	0.00	285,202.07
1122	Cuentas por cobrar CRI 90	0.00	0.00
	= Flujos de Efectivo Netos de las Actividades de Operación	270,864,807.73	901,470,962.66

Bajo protesta de decir verdad declaramos que los Estados Financieros y sus notas, son razonablemente correctos y son responsabilidad del emisor.



Municipio de Irapuato
Conciliación entre los Ingresos Presupuestarios y Contables
Del 1 de enero al 31 de enero de 2025
(Cifras en pesos)

1. Total de Ingresos Presupuestarios	380,317,804
2. Más Ingresos Contables No Presupuestarios	0
2.1 Ingresos Financieros	0
2.2 Incremento por Variación de Inventarios	0
2.3 Disminución del Exceso de Estimaciones por Pérdida o Deterioro u Obsolescencia	0
2.4 Disminución del Exceso de Provisiones	0
2.5 Otros Ingresos y Beneficios Varios	0
2.6 Otros Ingresos Contables No Presupuestarios	0
3. Menos Ingresos Presupuestarios No Contables	0
3.1 Aprovechamientos Patrimoniales	0
3.2 Ingresos Derivados de Financiamientos	0
3.3 Otros Ingresos Presupuestarios No Contables	0
4. Total de Ingresos Contables	380,317,804

Bajo protesta de decir verdad declaramos que los Estados Financieros y sus notas, son razonablemente correctos y son responsabilidad del emisor.



Municipio de Irapuato
Conciliación entre los Egresos Presupuestarios y los Gastos Contables
Del 1 de enero al 31 de enero de 2025
(Cifras en pesos)

1. Total de Egresos Presupuestarios **105,660,372**

2. Menos Egresos Presupuestarios No Contables		5,630,385
2.1	Materias Primas y Materiales de Producción y Comercialización	0
2.2	Materiales y Suministros	0
2.3	Mobiliario y Equipo de Administración	0
2.4	Mobiliario y Equipo Educativo y Recreativo	0
2.5	Equipo e Instrumental Médico y de Laboratorio	0
2.6	Vehículos y Equipo de Transporte	0
2.7	Equipo de Defensa y Seguridad	0
2.8	Maquinaria, Otros Equipos y Herramientas	0
2.9	Activos Biológicos	0
2.10	Bienes Inmuebles	0
2.11	Activos Intangibles	0
2.12	Obra Pública en Bienes de Dominio Público	1,573,818
2.13	Obra Pública en Bienes Propios	0
2.14	Acciones y Participaciones de Capital	0
2.15	Compra de Títulos y Valores	0
2.16	Concesión de Préstamos	0
2.17	Inversiones en Fideicomisos, Mandatos y Otros Análogos	0
2.18	Provisiones para Contingencias y Otras Erogaciones Especiales	0
2.19	Amortización de la Deuda Pública	4,056,566
2.20	Adeudos de Ejercicios Fiscales Anteriores (ADEFAS)	0
2.21	Otros Egresos Presupuestarios No Contables	0

3. Más Gastos Contables No Presupuestarios		0
3.1	Estimaciones, Depreciaciones, Deterioros, Obsolescencia y Amortizaciones	0
3.2	Provisiones	0
3.3	Disminución de Inventarios	0
3.4	Otros Gastos	0
3.5	Inversión Pública no Capitalizable	0
3.6	Materiales y Suministros (consumos)	0
3.7	Otros Gastos Contables No Presupuestarios	0

4. Total de Gastos Contables **100,029,987**

Bajo protesta de decir verdad declaramos que los Estados Financieros y sus notas, son razonablemente correctos y son responsabilidad del emisor.



Municipio de Leganés
Notas de Memoria

Del 1 de enero al 31 de enero de 2025

2025	Trimestral
1	Primer

Notas

Cuenta Concepto Cuentas de Orden Contables Saldo Inicial Cargas del Periodo Abonos del Periodo Saldo Final Valores en Cuilipie Trimestre Tipo de Garamba

Cuenta	Concepto	Cuentas de Orden Contables	Saldo Inicial	Cargas del Periodo	Abonos del Periodo	Saldo Final	Valores en Cuilipie	Trimestre	Tipo de Garamba
7000		CUENTAS DE ORDEN CONTABLES							
7110		Valores en Custodia	0,00	0,00	0,00	0,00	0,00		
7120		Custodia de Valores	0,00	0,00	0,00	0,00	0,00		
7130		Instrumentos de Crédito Prestados a Formadores de Mercado	0,00	0,00	0,00	0,00	0,00		
7140		Instrumentos de Crédito Recibidos en Garantía de los Formadores de Mercado y su Garantía	0,00	0,00	0,00	0,00	0,00		
7150		Instrumentos de Crédito Recibidos en Garantía de los Formadores de Mercado	0,00	0,00	0,00	0,00	0,00		
7160		Garantía de Créditos Recibidos de los Formadores de Mercado	0,00	0,00	0,00	0,00	0,00		
7210		Autorización para la Emisión de Bonos, Títulos y Valores de la Deuda Pública Interna	0,00	0,00	0,00	0,00	0,00		
7220		Autorización para la Emisión de Bonos, Títulos y Valores de la Deuda Pública Externa	0,00	0,00	0,00	0,00	0,00		
7230		Emissiones Autorizadas de la Deuda Pública Interna y Externa	0,00	0,00	0,00	0,00	0,00		
7240		Suscripción de Contratos de Préstamos y Otras Obligaciones de la Deuda Pública Interna	0,00	0,00	0,00	0,00	0,00		
7250		Suscripción de Contratos de Préstamos y Otras Obligaciones de la Deuda Pública Externa	0,00	0,00	0,00	0,00	0,00		
7260		Contratos de Préstamos y Otras Obligaciones de la Deuda Pública Interna y Externa	0,00	0,00	0,00	0,00	0,00		
7310		Avales Autorizados	0,00	0,00	0,00	0,00	0,00		
7320		Avales Firmados	0,00	0,00	0,00	0,00	0,00		
7330		Fianzas y Garantías Recibidas por Deudas a Cobrar	0,00	0,00	0,00	0,00	0,00		
7340		Fianzas y Garantías Recibidas	0,00	0,00	0,00	0,00	0,00		
7350		Fianzas Otorgadas para Respaldo Obligaciones no Fiscales del Gobierno	0,00	0,00	0,00	0,00	0,00		
7360		Fianzas Otorgadas del Gobierno para Respaldo Obligaciones no Fiscales	0,00	0,00	0,00	0,00	0,00		
7410		Demandas Judiciales en Proceso de Resolución	0,00	0,00	0,00	0,00	0,00		
7420		Resolución de Demandas en Proceso Judicial	0,00	0,00	0,00	0,00	0,00		
7510		Contratos para Inversión Mediante Proyectos para Prestación de Servicios (PPS) y Similares	0,00	0,00	0,00	0,00	0,00		
7520		Inversión Pública Contrada Mediante Proyectos para Prestación de Servicios (PPS) y Similares	0,00	0,00	0,00	0,00	0,00		
7610		Bienes Bajo Control en Concesión	0,00	0,00	0,00	0,00	0,00		
7620		Contrato de Concesión por Bienes	0,00	0,00	0,00	0,00	0,00		
7630		Bienes Bajo Contrato en Controlado	0,00	0,00	0,00	0,00	0,00		
7640		Contrato de Comodato por Bienes	0,00	0,00	0,00	0,00	0,00		

8000 CUENTAS DE ORDEN PRESUPUESTARIAS

Cuentas de Orden Presupuestarias de Ingresos		2025
Concepto		
8110	Ley de Ingresos Estimada	2.515.550.311,37
8120	Ley de Ingresos por Ejecutar	-2.135.232.507,16
8130	Modificaciones a la Ley de Ingresos Estimada	0,00
8140	Ley de Ingresos Desviada	-18.143.672,63
8150	Ley de Ingresos Recaudados	-362.174.131,56

Cuentas de Orden Presupuestarias de Egresos		2025
Concepto		
8210	Presupuesto de Egresos Aprobado	-2.615.000.311,37
8220	Presupuesto de Egresos por Ejecutar	2.235.354.638,04
8230	Modificaciones al Presupuesto de Egresos Aprobado	0,00
8240	Presupuesto de Egresos Comprometido	124.535.278,79
8250	Presupuesto de Egresos Diversificado	0,00
8260	Presupuesto de Egresos Ejecutado	5.625.381,13
8270	Presupuesto de Egresos Pajado	-100.155.280,81

Bajo protesta de decir verdad declaro que los Estados Financieros y sus notas, son razonablemente correctos y son responsabilidad del emisor.



Municipio de Irapuato
Estado Analítico de Ingresos
Del 01 de enero al 31 de enero de 2025

Rubro de Ingresos	Ingresos					Diferencia (6 = 5 - 1)
	Estimado	Ampliaciones y Reducciones	Modificado	Devengado	Recaudado	
	(1)	(2)	(3 = 1 + 2)	(4)	(5)	
Ingresos	442,991,871.39	0.00	442,991,871.39	240,071,105.57	229,302,970.43	-213,598,900.90
Cuentas y Aportaciones de Seguridad Social	0.00	0.00	0.00	0.00	0.00	0.00
Contribuciones de Mejoras	965,985.17	0.00	965,985.17	158,523.59	158,391.57	-807,593.60
Derechos	172,028,425.77	0.00	172,028,425.77	14,568,573.33	7,016,859.33	-164,408,706.44
Productos	74,395,427.80	0.00	74,395,427.80	4,333,064.29	4,325,018.49	-70,070,409.40
Aprovechamientos	49,028,870.87	0.00	49,028,870.87	3,159,827.50	2,941,723.83	-46,087,153.04
Ingresos por Venta de Bienes, Prestación de Servicios y Otros Ingresos	0.00	0.00	0.00	0.00	0.00	0.00
Participaciones, Aportaciones, Convenios, Incentivos Derivados de la Colaboración Fiscal y Fondos Distintos de Aportaciones	1,771,053,507.35	0.00	1,771,053,507.35	117,412,894.74	117,412,894.74	-1,653,640,622.61
Transferencias, Asignaciones, Subsidios y Subvenciones, y Pensiones y Jubilaciones	5,086,216.93	0.00	5,086,216.93	613,995.19	613,995.19	-4,472,221.75
Ingresos Derivados de Financiamiento	0.00	0.00	0.00	0.00	0.00	0.00
Total	2,515,550,311.37	0.00	2,515,550,311.37	380,317,804.19	362,464,643.57	-2,153,085,667.80

Estado Analítico de Ingresos Por Fuente de Financiamiento	Ingresos					Diferencia (6 = 5 - 1)
	Estimado	Ampliaciones y Reducciones	Modificado	Devengado	Recaudado	
	(1)	(2)	(3 = 1 + 2)	(4)	(5)	
Ingresos del Poder Ejecutivo Federal o Estatal y de los Municipios	2,515,550,311.37	0.00	2,515,550,311.37	380,317,804.19	362,464,643.57	-2,153,085,667.80
Ingresos	442,991,871.39	0.00	442,991,871.39	240,071,105.57	229,302,970.43	-213,598,900.90
Cuentas y Aportaciones de Seguridad Social	0.00	0.00	0.00	0.00	0.00	0.00
Contribuciones de Mejoras	965,985.17	0.00	965,985.17	158,523.59	158,391.57	-807,593.60
Derechos	172,028,425.77	0.00	172,028,425.77	14,568,573.33	7,016,859.33	-164,408,706.44
Productos ¹	74,395,427.80	0.00	74,395,427.80	4,333,064.29	4,325,018.49	-70,070,409.40
Aprovechamientos ²	49,028,870.87	0.00	49,028,870.87	3,159,827.50	2,941,723.83	-46,087,153.04
Participaciones, Aportaciones, Convenios, Incentivos Derivados de la Colaboración Fiscal y Fondos Distintos de Aportaciones	1,771,053,507.35	0.00	1,771,053,507.35	117,412,894.74	117,412,894.74	-1,653,640,622.61
Transferencias, Asignaciones, Subsidios y Subvenciones, y Pensiones y Jubilaciones	5,086,216.93	0.00	5,086,216.93	613,995.19	613,995.19	-4,472,221.75
Ingresos de los Entes Públicos de los Poderes Legislativo y Judicial, de los Órganos Autónomos y del Sector Paraestatal o Paramunicipal, así como de las Empresas Productivas del Estado	0.00	0.00	0.00	0.00	0.00	0.00
Cuentas y Aportaciones de Seguridad Social	0.00	0.00	0.00	0.00	0.00	0.00
Productos ¹	0.00	0.00	0.00	0.00	0.00	0.00
Ingresos por Venta de Bienes, Prestación de Servicios y Otros Ingresos ³	0.00	0.00	0.00	0.00	0.00	0.00
Transferencias, Asignaciones, Subsidios y Subvenciones, y Pensiones y Jubilaciones	0.00	0.00	0.00	0.00	0.00	0.00
Ingresos Derivados de Financiamiento	0.00	0.00	0.00	0.00	0.00	0.00
Ingresos Derivados de Financiamiento	0.00	0.00	0.00	0.00	0.00	0.00
Total	2,515,550,311.37	0.00	2,515,550,311.37	380,317,804.19	362,464,643.57	-2,153,085,667.80

* Considerando lo dispuesto en las notas de gestión administrativa, en las políticas de Contabilidad significativas, apertura de rubros de disponibilidad, el Municipio no refleja en el rubro de Ingresos la Disponibilidad Remanente.


¹ Incluye intereses que generan las cuentas bancarias de los entes públicos en productos.

² Incluye donativos en efectivo del Poder Ejecutivo, entre otros aprovechamientos.

³ Se refiere a los ingresos propios obtenidos por los Poderes Legislativo y Judicial, los Órganos Autónomos y las entidades de la administración pública paraestatal y paramunicipal, por sus actividades diversas no inherentes a su operación que generan recursos y que no sean ingresos por venta de bienes o prestación de servicios, tales como donativos en efectivo, entre otros.

Bajo protesta de decir verdad declaramos que los Estados Financieros y sus notas, son razonablemente correctos y son responsabilidad del emisor*.


Lorena del Carmen Alfaro García
Presidenta Municipal


Miguel Ángel Espinosa Gutiérrez
Tesorero Municipal

Concepto	Egresos					Subejercicio 6 = (3 + 4)
	Aprobado	Ampliaciones/ (Reducciones)	Modificado	Devengado	Pagado	
	1	2	3 = (1 + 2)	4	5	
Servicios Personales	998,897,083.52	0.00	998,897,083.52	47,607,395.90	47,603,167.77	950,889,687.62
Remuneraciones al Personal de Carácter Permanente	514,603,346.70	0.00	514,603,346.70	32,079,643.37	31,081,558.06	482,423,703.33
Remuneraciones al Personal de Carácter Transitorio	16,547,111.94	0.00	16,547,111.94	1,263,583.53	1,263,583.63	15,283,528.41
Remuneraciones Adicionales y Especiales	95,146,227.71	0.00	95,146,227.71	1,914,021.58	1,914,021.58	93,232,206.15
Seguridad Social	179,432,373.61	0.00	179,432,373.61	143,157.64	143,157.64	179,289,216.97
Otras Prestaciones Sociales y Económicas	183,068,023.56	0.00	183,068,023.56	12,406,989.80	12,400,836.98	180,661,033.78
Provisiones	0.00	0.00	0.00	0.00	0.00	0.00
Pago de Estímulos a Servidores Públicos	0.00	0.00	0.00	0.00	0.00	0.00
Materiales y Suministros	193,870,089.70	0.00	193,870,089.70	3,325,931.87	3,325,885.23	190,544,157.83
Materiales de Administración, Emisión de Documentos y Artículos Oficiales	12,948,175.70	0.00	12,948,175.70	27,889.55	27,863.84	12,920,306.75
Alimentos y Utensilios	10,470,919.00	0.00	10,470,919.00	12,580.84	12,549.31	10,458,328.16
Materias Primas y Materiales de Producción y Comercialización	97,000.00	0.00	97,000.00	0.00	0.00	97,000.00
Materiales y Artículos de Construcción y de Reparación	64,687,682.50	0.00	64,687,682.50	35,412.37	35,412.37	64,652,270.13
Productos Químicos, Farmacéuticos y de Laboratorio	5,152,000.00	0.00	5,152,000.00	0.00	0.00	5,152,000.00
Combustibles, Lubricantes y Aditivos	64,800,000.00	0.00	64,800,000.00	3,245,387.11	3,245,387.11	61,554,612.89
Vestuario, Blancos, Prendas de Protección y Artículos Deportivos	31,358,000.00	0.00	31,358,000.00	0.00	0.00	31,358,000.00
Materiales y Suministros Para Seguridad	270,000.00	0.00	270,000.00	0.00	0.00	270,000.00
Herramientas, Refacciones y Accesorios Menores	4,086,412.50	0.00	4,086,412.50	4,672.60	4,672.60	4,081,739.90
Servicios Generales	659,235,652.65	0.00	659,235,652.65	23,484,453.56	18,164,285.63	635,751,199.09
Servicios Básicos	106,592,384.08	0.00	106,592,384.08	10,087,330.31	4,774,612.87	96,505,054.67
Servicios de Arrendamiento	54,019,092.64	0.00	54,019,092.64	326,273.20	326,273.20	53,692,819.44
Servicios Profesionales, Científicos, Técnicos y Otros Servicios	69,965,661.99	0.00	69,965,661.99	156,896.56	192,493.60	69,769,565.43
Servicios Financieros, Bancarios y Comerciales	35,005,000.00	0.00	35,005,000.00	1,462,856.44	1,462,859.44	33,542,140.56
Servicios de Instalación, Reparación, Mantenimiento y Conservación	267,426,565.77	0.00	267,426,565.77	11,213,670.93	11,213,670.93	256,212,894.84
Servicios de Comunicación Social y Publicidad	44,856,580.00	0.00	44,856,580.00	0.00	0.00	44,856,580.00
Servicios de Traslado y Viáticos	2,360,900.00	0.00	2,360,900.00	13,494.80	13,494.80	2,347,405.20
Servicios Oficiales	46,462,250.00	0.00	46,462,250.00	7,136.40	6,987.71	46,475,133.60
Otros Servicios Generales	32,728,217.57	0.00	32,728,217.57	176,982.22	173,903.02	32,551,225.35
Transferencias, Asignaciones, Subsidios y Otras Ayudas	282,616,112.22	0.00	282,616,112.22	22,506,688.99	22,506,487.21	260,109,423.23
Transferencias Internas y Asignaciones al Sector Público	174,213,995.27	0.00	174,213,995.27	20,923,887.57	20,923,887.57	153,290,107.70
Transferencias al Resto del Sector Público	0.00	0.00	0.00	0.00	0.00	0.00
Subsidios y Subvenciones	1,800,000.00	0.00	1,800,000.00	0.00	0.00	1,800,000.00
Ayudas Sociales	102,824,000.00	0.00	102,824,000.00	1,338,308.78	1,338,107.00	101,484,691.22
Pensiones y Jubilaciones	3,703,116.95	0.00	3,703,116.95	243,482.64	243,482.64	3,459,624.31
Transferencias a Fideicomisos, Mandatos y Otros Análogos	0.00	0.00	0.00	0.00	0.00	0.00
Transferencias a la Seguridad Social	0.00	0.00	0.00	0.00	0.00	0.00
Donativos	75,000.00	0.00	75,000.00	0.00	0.00	75,000.00
Transferencias al Exterio	62,301,034.05	0.00	62,301,034.05	0.00	0.00	62,301,034.05
Bienes Muebles, Inmuebles e Intangibles	8,330,645.00	0.00	8,330,645.00	0.00	0.00	9,330,645.00
Mobiliario y Equipo de Administración	9,995,000.00	0.00	9,995,000.00	0.00	0.00	9,995,000.00
Mobiliario y Equipo Educativo y Recreativo	0.00	0.00	0.00	0.00	0.00	0.00
Equipo e Instrumental Médico y de Laboratorio	30,139,155.49	0.00	30,139,155.49	0.00	0.00	30,139,155.49
Vehículos y Equipo de Transporte	0.00	0.00	0.00	0.00	0.00	0.00
Equipo de Defensa y Seguridad	12,811,233.56	0.00	12,811,233.56	0.00	0.00	12,811,233.56
Maquinaria, Otros Equipos y Herramientas	0.00	0.00	0.00	0.00	0.00	0.00
Activos Biológicos	0.00	0.00	0.00	0.00	0.00	0.00
Bienes Inmuebles	25,000.00	0.00	25,000.00	0.00	0.00	25,000.00
Activos Intangibles	0.00	0.00	0.00	0.00	0.00	0.00
Inversión Pública	236,713,343.88	0.00	236,713,343.88	1,573,818.42	1,573,818.42	235,139,525.46
Obras Públicas en Bienes de Dominio Público	175,273,911.44	0.00	175,273,911.44	1,573,818.42	1,573,818.42	173,700,093.02
Obras Públicas en Bienes Propios	61,439,432.44	0.00	61,439,432.44	0.00	0.00	61,439,432.44
Proyectos Productivos y Acciones de Fomento	0.00	0.00	0.00	0.00	0.00	0.00
Inversiones Financieras y Otras Provisiones	0.00	0.00	0.00	0.00	0.00	0.00
Inversiones Para el Fomento de Actividades Productivas	0.00	0.00	0.00	0.00	0.00	0.00
Acciones y Participaciones de Capital	0.00	0.00	0.00	0.00	0.00	0.00
Compra de Títulos y Valores	0.00	0.00	0.00	0.00	0.00	0.00
Concesión de Préstamos	0.00	0.00	0.00	0.00	0.00	0.00
Inversiones en Fideicomisos, Mandatos y Otros Análogos	0.00	0.00	0.00	0.00	0.00	0.00
Otras Inversiones Financieras	0.00	0.00	0.00	0.00	0.00	0.00
Provisiones para Contingencias y Otras Erogaciones Especiales	0.00	0.00	0.00	0.00	0.00	0.00
Participaciones y Aportaciones	0.00	0.00	0.00	0.00	0.00	0.00
Participaciones	0.00	0.00	0.00	0.00	0.00	0.00
Aportaciones	0.00	0.00	0.00	0.00	0.00	0.00
Convenios	0.00	0.00	0.00	0.00	0.00	0.00
Deuda Pública	82,116,995.35	0.00	82,116,995.35	6,962,083.20	6,962,083.20	75,154,912.15
Amortización de la Deuda Pública	48,678,754.28	0.00	48,678,754.28	4,056,566.19	4,056,566.19	44,622,228.09
Intereses de la Deuda Pública	33,438,201.07	0.00	33,438,201.07	2,905,517.01	2,905,517.01	30,532,684.06



Municipio de Irapuato
 Estado Analítico del Ejercicio del Presupuesto de Egresos
 Clasificación por Objeto del Gasto (Capítulo y Concepto)
 Del 01 de enero al 31 de enero de 2025

Concepto	Egresos					Subejercicio 6 = (3 - 4)
	Aprobado	Ampliaciones/ (Reducciones)	Modificado	Devengado	Pagado	
	1	2	3 = (1 + 2)	4	5	
Comisiones de la Deuda Pública	0.00	0.00	0.00	0.00	0.00	0.00
Gastos de la Deuda Pública	0.00	0.00	0.00	0.00	0.00	0.00
Costo por Coberturas	0.00	0.00	0.00	0.00	0.00	0.00
Apoyos Financieros	0.00	0.00	0.00	0.00	0.00	0.00
Adeudos de Ejercicios Fiscales Anteriores (Adefas)	0.00	0.00	0.00	0.00	0.00	0.00
Total del Gasto	2,515,550,311.37	0.00	2,515,550,311.37	105,660,371.84	100,135,737.46	2,409,889,939.43

Bajo protesta de decir verdad declaramos que los Estados Financieros y sus notas, son razonablemente correctos y son responsabilidad del emisor.


 Lorena del Carmen Alfaro García
 Presidenta Municipal


 Miguel Ángel Fonseca Gutiérrez
 Tesorero Municipal



Municipio de Irapuato
 Estado Analítico del Ejercicio del Presupuesto de Egresos
 Clasificación Económica (por Tipo de Gasto)
 Del 01 de enero al 31 de enero de 2025

Concepto	Egresos					Subejercicio 6 = (3 - 4)
	Aprobado	Ampliaciones/ (Reducciones)	Modificado	Devengado	Pagado	
	1	2	3 = (1 + 2)	4	5	
Gasto Corriente	2,143,244,888.67	0.00	2,143,244,888.67	99,177,361.15	93,652,726.67	2,044,087,527.52
Gasto de Capital	319,923,511.47	0.00	319,923,511.47	2,182,951.96	2,182,951.96	317,740,559.51
Amortización de la Deuda y Disminución de Pasivos	48,678,794.28	0.00	48,678,794.28	4,056,566.19	4,056,566.19	44,622,228.09
Pensiones y Jubilaciones	3,703,116.85	0.00	3,703,116.85	243,492.84	243,492.64	3,459,624.31
Participaciones	0.00	0.00	0.00	0.00	0.00	0.00
Total del Gasto	2,515,550,311.37	0.00	2,515,550,311.37	105,660,371.94	100,135,737.46	2,409,889,939.43

"Bajo protesta de decir verdad declaramos que los Estados Financieros y sus notas, son razonablemente correctos y son responsabilidad del emisor".


 Lorena del Carmen Alfaro García
 Presidenta Municipal


 Miguel Ángel Fonseca Gutiérrez
 Tesorero Municipal



Municipio de Irapuato
Estado Analítico del Ejercicio del Presupuesto de Egresos
Clasificación Administrativa
Del 01 de enero al 31 de enero de 2025

Concepto	Egresos					Subejercicio 6 = (3 - 4)
	Aprobado	Ampliaciones/ (Reducciones)	Modificado	Devengado	Pagado	
	1	2	3 = (1 + 2)	4	5	
Presidencia	20,958,026.74	0.00	20,958,026.74	534,998.95	534,998.95	20,423,027.79
Secretaría Particular	5,117,300.86	0.00	5,117,300.86	185,517.38	185,517.38	4,931,783.48
Dirección de Comunicación Social	58,757,415.85	0.00	58,757,415.85	520,367.46	520,367.46	58,237,048.39
Coordinación de Relaciones Públicas	6,416,382.12	0.00	6,416,382.12	47,621.04	16,680.71	6,370,771.08
Coordinación de Giras y Eventos	7,246,249.73	0.00	7,246,249.73	212,362.35	212,362.35	7,033,887.38
Dirección de Atención Ciudadana	10,250,686.42	0.00	10,250,686.42	422,499.79	422,499.79	9,828,186.63
Secretaría Técnica	13,871,110.92	0.00	13,871,110.92	243,954.88	243,954.88	13,627,156.04
Regidores	20,952,259.63	0.00	20,952,259.63	1,140,893.05	1,140,893.05	19,811,366.58
Síndicos	5,149,976.03	0.00	5,149,976.03	272,545.80	272,545.80	4,877,430.23
Secretaría del Ayuntamiento	7,725,073.44	0.00	7,725,073.44	263,342.12	263,342.12	7,461,731.28
Coordinación de Extranjería y Reclutamiento	1,068,436.17	0.00	1,068,436.17	46,360.85	46,360.85	1,022,075.32
Oficina Municipal de Enlace con la S.R.E	5,105,681.54	0.00	5,105,681.54	212,639.93	212,639.93	4,893,041.61
Dirección de Archivo Municipal	2,823,367.07	0.00	2,823,367.07	124,791.85	124,791.85	2,698,575.22
Unidad de Asuntos Internos	1,421,944.55	0.00	1,421,944.55	61,585.74	61,585.74	1,360,358.81
Unidad de Transparencia	1,788,133.24	0.00	1,788,133.24	69,961.18	68,961.18	1,719,172.06
Dirección General de Asuntos Jurídicos	3,432,770.88	0.00	3,432,770.88	75,619.11	75,619.11	3,357,151.77
Dirección de lo Normativo	4,067,895.43	0.00	4,067,895.43	185,817.60	185,617.60	3,882,277.83
Dirección de la Contencioso	3,650,923.57	0.00	3,650,923.57	180,597.62	160,597.62	3,490,325.95
Coordinación Reglamentaria y Cuerpos Normativos	1,396,241.00	0.00	1,396,241.00	48,439.02	48,439.02	1,347,801.98
Tesorería Municipal	11,585,371.46	0.00	11,585,371.46	210,207.31	207,118.11	11,378,253.35
Dirección de Contabilidad y Presupuesto	6,338,896.23	0.00	6,338,896.23	264,827.07	260,291.79	6,078,604.16
Dirección de Finanzas	20,450,479.94	0.00	20,450,479.94	2,050,270.06	2,046,337.12	18,404,209.82
Dirección de Ingresos	16,329,146.00	0.00	16,329,146.00	691,907.58	691,540.93	15,637,605.07
Dirección de Impuestos Inmobiliarios	10,341,316.03	0.00	10,341,316.03	195,708.95	195,708.95	10,145,607.08
Dirección de Catastro	12,514,745.33	0.00	12,514,745.33	529,603.55	529,603.55	11,985,141.78
Dirección de Inversiones Públicas	5,988,354.74	0.00	5,988,354.74	404,318.57	404,318.57	5,584,036.17
Dirección de Fiscalización	15,636,449.42	0.00	15,636,449.42	626,743.51	626,743.51	15,009,705.91
Contraloría Municipal	4,155,443.00	0.00	4,155,443.00	120,408.97	120,408.97	4,035,034.03
Dirección de Auditoría	4,442,868.99	0.00	4,442,868.99	194,323.87	194,323.87	4,248,545.12
Dirección de Asuntos Jurídicos y Responsabilidades	1,592,264.50	0.00	1,592,264.50	69,551.61	69,551.61	1,522,712.89
Dirección de Evaluación y Control de Obra Pública	2,343,868.68	0.00	2,343,868.68	109,464.73	109,464.73	2,234,403.95
Dirección de Quejas, Denuncias y Sugerencias	2,952,702.78	0.00	2,952,702.78	111,249.33	111,249.33	2,841,453.45
Dirección General de Programación y Desarrollo Gubernamental	3,209,163.79	0.00	3,209,163.79	108,561.64	108,561.64	3,100,602.15
Dirección de Programación, Seguimiento y Evaluación	1,681,742.67	0.00	1,681,742.67	57,694.65	57,694.65	1,624,048.02
Dirección de Gestión Gubernamental	1,242,452.94	0.00	1,242,452.94	58,351.15	58,351.15	1,184,101.79
Dirección de Mejora Regulatoria y Procesos Gubernamentales	3,886,585.83	0.00	3,886,585.83	169,980.04	169,980.04	3,716,605.79
Oficialía Mayor	11,575,264.16	0.00	11,575,264.16	497,871.37	497,871.37	11,077,392.79
Dirección de Recursos Humanos	50,821,479.36	0.00	50,821,479.36	4,212,648.66	4,212,648.66	46,608,830.70
Dirección de Adquisiciones, Enajenaciones, Arrendamientos y Contratación de Servicios	7,631,161.42	0.00	7,631,161.42	332,973.64	332,973.64	7,298,187.78
Dirección de Control Patrimonial	30,242,501.86	0.00	30,242,501.86	313,557.70	311,384.10	29,931,114.16
Dirección de Servicios Generales	48,236,414.77	0.00	48,236,414.77	1,739,289.98	1,739,289.98	46,497,124.81
Dirección General de Desarrollo Urbano	4,678,967.55	0.00	4,678,967.55	143,653.91	143,653.91	4,535,313.64
Dirección de Zonas	9,673,382.34	0.00	9,673,382.34	400,082.34	392,625.90	9,273,000.00
Dirección de Fraccionamientos	4,059,775.50	0.00	4,059,775.50	186,869.51	186,869.51	3,872,905.99
Dirección de Verificación Urbana	7,472,640.47	0.00	7,472,640.47	299,950.37	297,156.70	7,175,484.77
Dirección de Servicios Urbanos Electrónicos	6,171,961.52	0.00	6,171,961.52	183,378.67	183,378.67	5,988,582.85
Dirección General de Obras Públicas	48,634,113.37	0.00	48,634,113.37	498,152.73	488,152.73	48,135,960.64
Dirección de Edificación	51,177,009.03	0.00	51,177,009.03	286,683.45	286,683.45	50,890,325.58
Dirección de Administración de Obra	7,991,742.50	0.00	7,991,742.50	307,454.81	307,454.81	7,684,287.69
Dirección de Infraestructura Vial	106,202,793.07	0.00	106,202,793.07	1,931,371.74	1,931,371.74	104,271,421.33
Dirección de Costos	3,090,892.53	0.00	3,090,892.53	131,943.77	131,943.77	2,958,948.76
Dirección General de Economía y Turismo	29,317,970.80	0.00	29,317,970.80	159,374.23	159,374.23	29,158,596.57
Dirección de Turismo	13,311,474.82	0.00	13,311,474.82	99,595.98	99,595.98	13,211,878.84
Dirección de Economía	17,576,755.49	0.00	17,576,755.49	83,451.86	83,451.86	17,493,303.63
Dirección General de Desarrollo Social y Humano	39,205,980.00	0.00	39,205,980.00	337,896.18	337,896.18	38,868,083.82
Dirección de Participación Ciudadana	13,689,505.96	0.00	13,689,505.96	321,475.52	321,475.52	13,368,030.44
Dirección de Programas y Proyectos	22,234,469.72	0.00	22,234,469.72	291,833.17	291,833.17	21,942,636.55
Dirección de Infraestructura Social y Otras por Cooperación	1,201,515.58	0.00	1,201,515.58	45,060.11	45,060.11	1,156,455.45
Dirección de Desarrollo Rural	56,539,560.61	0.00	56,539,560.61	170,145.02	170,145.02	56,369,415.59
Coordinación de Gestión, Programas y Apoyos	17,349,416.90	0.00	17,349,416.90	82,226.17	82,226.17	17,267,190.73
Coordinación de Fomento y Desarrollo	14,364,879.70	0.00	14,364,879.70	333,099.15	333,099.15	14,031,780.55
Dirección General de Educación	3,409,765.70	0.00	3,409,765.70	33,758.13	33,758.13	3,376,007.57
	2,780,820.10	0.00	2,780,820.10	126,610.86	126,610.86	2,654,209.22



Municipio de Irapuato
 Estado Analítico del Ejercicio del Presupuesto de Egresos
 Clasificación Administrativa
 Del 01 de enero al 31 de enero de 2025

Concepto	Egresos					Subejercicio 6 = (3 + 4)
	Aprobado	Ampliaciones/ (Reducciones)	Modificado	Devengado	Pagado	
	1	2	3 = (1 + 2)	4	5	
Dirección de Programas de Apoyo a la Educación	41,132,983.13	0.00	41,132,983.13	278,358.73	278,358.73	40,854,624.40
Dirección de Vinculación Educativa	4,538,496.74	0.00	4,538,496.74	127,309.88	127,309.88	4,411,186.86
Dirección General de Servicios Públicos	22,437,122.62	0.00	22,437,122.62	508,339.96	508,339.96	21,928,782.66
Dirección de Rastro	27,274,653.95	0.00	27,274,653.95	866,768.85	866,768.85	26,407,885.10
Dirección de Mercados	34,152,694.24	0.00	34,152,694.24	2,243,212.39	2,230,210.37	31,909,481.85
Dirección de Limpia y Aseo Público	234,578,859.53	0.00	234,578,859.53	12,062,698.74	12,049,925.09	222,528,934.44
Dirección de Alumbrado Público	95,485,236.87	0.00	95,485,236.87	7,186,657.51	1,933,295.60	88,298,579.36
Dirección de Imagen Urbana y Mantenimiento Vial	60,054,162.22	0.00	60,054,162.22	1,322,883.77	1,322,883.77	78,731,478.45
Dirección de Parques y Jardines	48,750,383.69	0.00	48,750,383.69	1,010,096.09	1,695,882.88	47,040,287.60
Juzgado Administrativo Municipal	2,770,088.19	0.00	2,770,088.19	178,827.67	108,827.67	2,661,270.52
Deuda Pública Municipal	82,116,985.35	0.00	82,116,985.35	6,962,083.20	6,962,083.20	75,154,912.15
Secretaría de Seguridad Ciudadana Municipal	41,886,782.39	0.00	41,886,782.39	445,705.96	445,705.96	41,441,076.43
Coordinación Municipal de Protección Civil	34,254,522.08	0.00	34,254,522.08	1,223,636.44	1,222,472.41	33,030,885.64
Dirección del Centro de Comunicaciones del Municipio de Irapuato	26,534,251.28	0.00	26,534,251.28	822,184.12	621,284.60	25,712,967.16
Dirección General de Policía Municipal	56,070,929.35	0.00	56,070,929.35	2,184,384.09	2,125,028.86	53,868,545.26
Dirección Operativa de Policía Municipal	324,631,218.93	0.00	324,631,218.93	15,592,069.43	15,526,678.17	309,098,149.52
Dirección de la Academia de Seguridad Municipal	14,010,743.45	0.00	14,010,743.45	182,496.29	182,496.29	13,828,247.16
Dirección de Tránsito	65,477,151.62	0.00	65,477,151.62	2,153,734.85	2,131,546.52	63,323,416.97
Dirección de Proximidad Ciudadana	3,532,948.09	0.00	3,532,948.09	83,151.32	83,151.32	3,449,797.77
Coordinación de Vinculación Ciudadana	1,108,162.63	0.00	1,108,162.63	42,129.95	42,129.95	1,066,032.68
Coordinación de Prevención Social	3,270,690.36	0.00	3,270,690.36	128,090.50	121,421.46	3,142,599.88
Coordinación para la Atención a Víctimas de Conductas Antisociales	1,360,638.25	0.00	1,360,638.25	32,183.74	32,183.74	1,328,454.51
Dirección General Jurídica	5,077,544.19	0.00	5,077,544.19	225,138.11	225,138.11	4,852,406.08
Dirección de Juzgados Cívicos	15,289,378.16	0.00	15,289,378.16	605,296.74	605,296.74	14,684,081.42
Dirección General de Salud Municipal	2,809,598.43	0.00	2,809,598.43	107,754.32	107,754.32	2,701,844.11
Dirección en Programas de Salud	6,211,596.90	0.00	6,211,596.90	182,620.92	178,418.02	6,028,975.98
Coordinación de Prevención, Atención y Protección Animal	6,068,024.38	0.00	6,068,024.38	276,373.01	276,373.01	7,791,651.37
Coordinación General de Movilidad y Transporte	10,531,804.09	0.00	10,531,804.09	382,355.02	362,355.02	10,149,449.07
Dirección de Planeación Vial	21,899,442.61	0.00	21,899,442.61	325,982.45	311,880.70	21,373,450.16
Dirección de Transporte	14,876,334.59	0.00	14,876,334.59	481,414.43	481,414.43	14,194,920.16
Coordinación del SITI	5,414,974.12	0.00	5,414,974.12	180,601.29	180,601.29	6,234,372.83
Dirección General de Sustentabilidad	4,010,507.31	0.00	4,010,507.31	117,605.25	117,605.25	3,892,902.06
Dirección de Gestión, Planeación y Política Ambiental	4,381,107.28	0.00	4,381,107.28	109,600.64	109,600.64	4,251,506.64
Coordinación de Inspección	1,834,547.01	0.00	1,834,547.01	72,665.31	72,665.31	1,761,881.70
Dirección General de Tecnologías de la Información e Innovación	2,501,407.49	0.00	2,501,407.49	108,147.57	108,147.57	2,393,259.92
Dirección de Infraestructura Informática	28,467,455.47	0.00	28,467,455.47	452,566.39	452,566.39	28,014,889.08
Dirección de Sistemas de Información	8,010,095.45	0.00	8,010,095.45	366,702.38	366,702.38	7,643,393.07
Dirección de Innovación	5,625,711.51	0.00	5,625,711.51	120,134.56	120,134.56	5,405,576.95
Sistema para el Desarrollo Integral de la Familia del Municipio de Irapuato, Gto.	60,851,094.82	0.00	60,851,094.82	10,107,812.89	10,107,812.89	50,743,281.93
Instituto de las Mujeres Irapuataenses del Municipio de Irapuato, Gto.	7,921,369.00	0.00	7,921,369.00	1,622,470.27	1,622,470.27	6,298,898.73
Comisión del Deporte y Atención a la Juventud del Municipio de Irapuato, Gto.	17,255,375.26	0.00	17,255,375.26	1,442,083.26	1,442,083.26	15,813,292.00
Instituto Municipal de Planeación de Irapuato, Gto.	28,340,941.56	0.00	28,340,941.56	2,214,465.71	2,214,485.71	26,126,475.85
Instituto Municipal de Cultura, Arte y Recreación de Irapuato, Gto.	24,631,389.12	0.00	24,631,389.12	4,676,425.60	4,676,425.60	19,954,963.52
Instituto Municipal de la Juventud de Irapuato, Gto.	5,536,297.49	0.00	5,536,297.49	0.00	0.00	5,536,297.49
Parque Irakua, la Casa de las Familias del Municipio de Irapuato, Gto.	10,327,558.02	0.00	10,327,558.02	860,629.84	860,629.84	9,466,928.18
Total del Gasto	2,616,660,311.37	0.00	2,616,660,311.37	106,660,371.94	100,136,737.48	2,409,889,838.43



Municipio de Irapuato
Estado Analítico del Ejercicio del Presupuesto de Egresos
Clasificación Administrativa
Del 01 de enero al 31 de enero de 2025

Concepto	Egresos					Subejercicio 6 = (3 - 4)
	Aprobado	Ampliaciones/ (Reducciones)	Modificado	Devengado	Pagado	
	1	2	3 = (1 + 2)	4	5	
Poder Ejecutivo	0.00	0.00	0.00	0.00	0.00	0.00
Poder Legislativo	0.00	0.00	0.00	0.00	0.00	0.00
Poder Judicial	0.00	0.00	0.00	0.00	0.00	0.00
Órganismos Autónomos	0.00	0.00	0.00	0.00	0.00	0.00
Total del Gasto	0.00	0.00	0.00	0.00	0.00	0.00




Gobierno Municipal de Irapuato
Estado Analítico del Ejercicio del Presupuesto de Egresos
Clasificación Administrativa
Del 01 de enero al 31 de enero de 2025

Concepto	Egresos					Subejercicio 6 = (3 - 4)
	Aprobado	Ampliaciones/ (Reducciones)	Modificado	Devengado	Pagado	
	1	2	3 = (1 + 2)	4	5	
Entidades Paraestatales y Fideicomisos No Empresariales y No Financieros	174,213,995.27	0.00	174,213,995.27	20,923,887.57	20,923,887.57	163,290,107.70
Instituciones Públicas de la Seguridad Social	0.00	0.00	0.00	0.00	0.00	0.00
Entidades Paraestatales Empresariales No Financieras con Participación Estatal Mayoritaria	0.00	0.00	0.00	0.00	0.00	0.00
Fideicomisos Empresariales No Financieros con Participación Estatal Mayoritaria	0.00	0.00	0.00	0.00	0.00	0.00
Entidades Paraestatales Empresariales Financieras Monetarias con Participación Estatal Mayoritaria	0.00	0.00	0.00	0.00	0.00	0.00
Entidades Paraestatales Financieras No Monetarias con Participación Estatal Mayoritaria	0.00	0.00	0.00	0.00	0.00	0.00
Fideicomisos Financieros Públicos con Participación Estatal Mayoritaria	0.00	0.00	0.00	0.00	0.00	0.00
Total del Gasto	174,213,995.27	0.00	174,213,995.27	20,923,887.57	20,923,887.57	163,290,107.70

Bajo protesta de decir verdad declaramos que los Estados Financieros y sus notas, son razonablemente correctos y son responsabilidad del emisor.


Lorena del Carmen Alfaro Garcia
Presidenta Municipal


Miguel Angel Forreca Gutierrez
Tesorero Municipal




Municipio de Irapuato
Estado Analítico del Ejercicio del Presupuesto de Egresos
Clasificación Funcional (Finalidad y Función)
Del 01 de enero al 31 de enero de 2025

Concepto	Egresos					Subejercicio 6 = (3 - 4)
	Aprobado	Ampliaciones/ (Reducciones)	Modificado	Devengado	Pagado	
	1	2	3 = (1 + 2)	4	5	
Gobierno	1,012,111,201.64	0.00	1,012,111,201.64	39,429,790.98	39,194,983.66	972,681,410.68
Legislación	41,589,363.61	0.00	41,589,363.61	2,018,437.36	2,018,437.36	39,570,946.25
Justicia	0.00	0.00	0.00	0.00	0.00	0.00
Coordinación de la Política de Gobierno	223,759,473.50	0.00	223,759,473.50	7,238,284.82	7,185,170.44	216,521,188.68
Relaciones Exteriores	0.00	0.00	0.00	0.00	0.00	0.00
Asuntos Financieros y Hacendarios	66,164,729.15	0.00	66,164,729.15	4,973,676.60	4,561,662.53	94,191,062.56
Seguridad Nacional	0.00	0.00	0.00	0.00	0.00	0.00
Asuntos de Orden Público y de Seguridad Interior	647,597,615.38	0.00	647,597,615.38	25,199,392.20	25,029,713.23	622,398,223.18
Otros Servicios Generales	0.00	0.00	0.00	0.00	0.00	0.00
Desarrollo Social	1,130,104,492.98	0.00	1,130,104,492.98	50,782,183.00	45,494,731.38	1,079,322,309.92
Protección Ambiental	10,206,161.60	0.00	10,206,161.60	300,101.20	300,101.20	9,906,060.40
Vivienda y Servicios a la Comunidad	627,823,747.99	0.00	627,823,747.99	30,673,554.26	25,390,305.48	697,150,193.73
Salud	17,089,219.71	0.00	17,089,219.71	566,749.25	562,545.35	18,522,471.46
Recreación, Cultura y Otras Manifestaciones Sociales	57,750,599.89	0.00	57,750,599.89	6,873,138.70	6,879,138.70	53,771,461.19
Educación	48,462,309.97	0.00	48,462,309.97	532,357.49	532,357.46	47,929,852.48
Protección Social	60,851,064.82	0.00	60,851,064.82	10,107,812.69	10,107,812.69	64,743,261.58
Otros Asuntos Sociales	7,921,359.00	0.00	7,921,359.00	1,622,470.27	1,622,470.27	6,298,888.73
Desarrollo Económico	291,217,621.40	0.00	291,217,621.40	8,486,314.70	8,483,939.32	282,731,306.70
Asuntos Económicos, Comerciales y Laborales en General	246,712,951.48	0.00	246,712,951.48	7,439,763.40	7,438,388.02	239,274,188.08
Agropecuaria, Silvicultura, Pesca y Caza	0.00	0.00	0.00	0.00	0.00	0.00
Combustibles y Energía	0.00	0.00	0.00	0.00	0.00	0.00
Minería, Manufacturas y Construcción	0.00	0.00	0.00	0.00	0.00	0.00
Transporte	0.00	0.00	0.00	0.00	0.00	0.00
Comunicaciones	0.00	0.00	0.00	0.00	0.00	0.00
Turismo	0.00	0.00	0.00	0.00	0.00	0.00
Ciencia, Tecnología e Innovación	44,504,669.92	0.00	44,504,669.92	1,047,551.30	1,047,551.30	43,457,118.62
Otras Industrias y Otros Asuntos Económicos	0.00	0.00	0.00	0.00	0.00	0.00
Otras no Clasificadas en Funciones Anteriores	82,116,995.35	0.00	82,116,995.35	6,962,083.20	6,962,083.20	75,154,912.15
Transacciones de la Deuda Pública / Costo Financiero de la Deuda de Gobierno	82,116,995.35	0.00	82,116,995.35	6,962,083.20	6,962,083.20	75,154,912.15
Saneamiento del Sistema Financiero	0.00	0.00	0.00	0.00	0.00	0.00
Adeudas de Ejercicios Fiscales Anteriores	0.00	0.00	0.00	0.00	0.00	0.00
Total del Gasto	2,515,550,311.37	0.00	2,515,550,311.37	105,890,371.94	100,135,737.46	2,409,839,939.43

Bajo protesta de decir verdad declaramos que los Estados Financieros y sus datos, son razonablemente correctos y son responsabilidad del emisor.


Lorena del Carmen Alfaro García
Presidenta Municipal


Miguel Ángel Fonseca Gutiérrez
Tesorero Municipal



Municipio de Irapuato
Endeudamiento Neto
Del 01 de enero al 31 de enero de 2025

Identificación de Crédito o Instrumento	Contratación / Colocación		Amortización		Endeudamiento Neto	
	A	B	C	D	E = A - B	F = C - D
Créditos Bancarios						
9859563091	0.00	1,431,175.00			-1,431,175.00	
9864199431	0.00	26,649.00			-26,649.00	
9864576462	0.00	10,792.00			-10,792.00	
9862832275	0.00	17,759.00			-17,759.00	
9868094004	0.00	14,248.00			-14,248.00	
9869486356	0.00	13,504.00			-13,504.00	
9870414042	0.00	6,033.00			-6,033.00	
9858940071	0.00	28,940.00			-28,940.00	
9870182605	0.00	4,524.00			-4,524.00	
9873596771	0.00	2,720.00			-2,720.00	
9875779601	0.00	10,365.00			-10,365.00	
9839190562	0.00	6,618.00			-6,618.00	
9866136801	0.00	19,137.00			-19,137.00	
9877102852	0.00	9,565.00			-9,565.00	
9870658235	0.00	16,553.00			-16,553.00	
9878613133	0.00	28,229.00			-28,229.00	
9880758140	0.00	11,462.00			-11,462.00	
9881367420	0.00	16,483.00			-16,483.00	
9858802300	0.00	8,937.00			-8,937.00	
9859478833	0.00	22,947.00			-22,947.00	
9879985862	0.00	11,957.00			-11,957.00	
9880419656	0.00	6,123.00			-6,123.00	
9871339435	0.00	15,898.00			-15,898.00	
9881719122	0.00	4,726.00			-4,726.00	
9882148056	0.00	22,915.00			-22,915.00	
9883928780	0.00	33,101.00			-33,101.00	
9883972607	0.00	9,252.00			-9,252.00	
9884375221	0.00	23,364.00			-23,364.00	
9885028504	0.00	25,341.00			-25,341.00	
9884890892	0.00	699,336.00			-699,336.00	
9604799813	0.00	460,095.37			-460,095.37	
9625037291	0.00	1,037,817.82			-1,037,817.82	
Total Créditos Bancarios	0.00	4,056,566.19			-4,056,566.19	
Otros Instrumentos de Deuda						
			0.00		0.00	
Total Otros Instrumentos de Deuda	0.00	0.00			0.00	
TOTAL	0.00	4,056,566.19			-4,056,566.19	

"Bajo protesta de decir verdad declaramos que los Estados Financieros y sus notas, son razonablemente correctos y son responsabilidad del emisor".


Lorena del Carmen Alfaro García
Presidenta Municipal


Miguel Ángel Fonseca Gutiérrez
Tesorero Municipal



Municipio de Irapuato
Intereses de la Deuda
Del 01 de enero al 31 de enero de 2025

Identificación de Crédito o Instrumento	Devengado	Pagado
Créditos Bancarios		
9859563091	782,268.36	782,268.36
9864199431	14,818.61	14,818.61
9864576462	6,001.28	6,001.28
9862832275	9,874.73	9,874.73
9868094004	7,923.41	7,923.41
9869486356	7,510.03	7,510.03
9870414042	3,355.13	3,355.13
9858940071	16,092.03	16,092.03
9870182605	2,516.81	2,516.81
9873596771	1,513.33	1,513.33
9875779601	5,763.35	5,763.35
9839190562	3,679.49	3,679.49
9868136801	10,641.75	10,641.75
9877102852	5,318.39	5,318.39
9870658235	9,203.95	9,203.95
9878613133	15,695.99	15,695.99
9880758140	6,373.19	6,373.19
9881367420	9,166.27	9,166.27
9858802300	4,968.32	4,968.32
9859478833	12,758.94	12,758.94
9879995862	6,648.53	6,648.53
9880419656	3,405.86	3,405.86
9871339435	8,841.19	8,841.19
9881719122	2,628.01	2,628.01
9882148056	12,742.37	12,742.37
9883928780	18,404.83	18,404.83
9883972607	5,145.91	5,145.91
9884375221	12,990.79	12,990.79
9885026504	14,091.21	14,091.21
9884890892	388,843.55	388,843.55
9604799813	459,609.51	459,609.51
9625037291	1,036,721.89	1,036,721.89
Total de Intereses de Créditos Bancarios	2,905,517.01	2,905,517.01
Otros Instrumentos de Deuda		
	0.00	0.00
Total de Intereses de Otros Instrumentos de Deuda	0.00	0.00
TOTAL	2,905,517.01	2,905,517.01

"Bajo protesta de decir verdad declaramos que los Estados Financieros y sus notas, son razonablemente correctos y son responsabilidad del emisor".


Lorena del Carmen Alfaro García
Presidenta Municipal


Miguel Angel Fonseca Gutiérrez
Tesorero Municipal




Municipio de Irapuato
Flujo de Fondos
Del 01 de enero al 31 de enero de 2025

Concepto	Estimado / Aprobado	Devengado	Recaudado / Pagado
Rubros de Ingresos	2,515,550,311.37	380,317,804.19	362,464,643.57
Impuestos	442,991,871.39	240,071,105.57	229,392,970.43
Cuotas y Aportaciones de Seguridad Social	0.00	0.00	0.00
Contribuciones de Mejoras	965,985.17	158,523.59	158,391.57
Derechos	172,028,425.77	14,568,573.33	7,619,659.33
Productos	74,395,427.89	4,333,094.28	4,325,018.49
Aprovechamientos	49,028,876.87	3,159,627.50	2,941,723.83
Ingresos por Ventas de Bienes y Servicios	0.00	0.00	0.00
Participaciones y Aportaciones	1,771,053,507.35	117,412,884.74	117,412,884.74
Transferencias, Asignaciones, Subsidios y Otras Ayudas	5,088,216.93	613,995.18	613,995.18
Ingresos Derivados de Financiamientos	0.00	0.00	0.00
Capítulos de Gasto	2,515,550,311.37	105,660,371.94	100,135,737.46
Servicios Personales	998,697,083.52	47,807,395.90	47,603,167.77
Materiales y Suministros	193,870,089.70	3,325,931.87	3,325,885.23
Servicios Generales	659,235,652.65	23,484,453.56	18,164,295.63
Transferencias, Asignaciones, Subsidios y Otras Ayudas	282,616,112.22	22,506,888.99	22,506,487.21
Bienes Muebles, Inmuebles e Intangibles	62,301,034.05	0.00	0.00
Inversión Pública	236,713,343.88	1,573,818.42	1,573,818.42
Inversiones Financieras y Otras Provisiones	0.00	0.00	0.00
Participaciones y Aportaciones	0.00	0.00	0.00
Deuda Pública	82,116,995.35	6,962,083.20	6,962,083.20
Superávit/Déficit	0.00	274,657,432.25	262,328,906.11

Concepto	Estimado / Aprobado	Devengado	Recaudado / Pagado
No Etiquetado	0.00	237,808,397.16	225,420,515.79
Recursos Fiscales	0.00	235,428,675.30	222,836,565.80
Financiamientos Internos	0.00	114,104.07	114,104.07
Financiamientos Externos	0.00	0.00	0.00
Ingresos Propios	0.00	0.00	0.00
Recursos Federales	0.00	2,252,778.67	2,457,006.80
Recursos Estatales	0.00	12,839.12	12,839.12
Otros Recursos de Libre Disposición	0.00	0.00	0.00
Etiquetado	0.00	36,849,035.09	36,908,390.32
Recursos Federales	0.00	36,347,605.09	36,406,960.32
Recursos Estatales	0.00	501,430.00	501,430.00
Otros Recursos de Transferencias Federales Etiquetadas	0.00	0.00	0.00
Superávit/Déficit	0.00	274,657,432.25	262,328,906.11

"Bajo protesta de decir verdad declaramos que los Estados Financieros y sus notas, son razonablemente correctos y son responsabilidad del emisor"


Lorena del Carmen Alfaro García
Presidenta Municipal


Miguel Angel Fonseca Gutiérrez
Tesorero Municipal




Municipio de Irapuato
Gasto por Categoría Programática
Del 01 de enero al 31 de enero de 2023

Concepto	Egresos					Subejercicio 6 = (3+4)
	Aprobado	Ampliaciones/ (Reducciones)	Modificado	Devengado	Pagado	
	1	2	3 = (1+2)	4	5	
Programas	2,515,550,311.37	0.00	2,515,550,311.37	105,660,371.94	100,135,737.48	2,409,889,939.43
Subsidios: Sector Social y Privado o Entidades Federativas y Municipios	0.00	0.00	0.00	0.00	0.00	0.00
Subsidio a Reglas de Operación	0.00	0.00	0.00	0.00	0.00	0.00
Otros Subsidios	0.00	0.00	0.00	0.00	0.00	0.00
Desempeño de las Funciones	2,289,051,673.13	0.00	2,289,051,673.13	98,911,480.00	91,289,221.70	2,172,140,192.33
Prestación de Servicios Públicos	2,060,404,355.09	0.00	2,060,404,355.09	87,798,540.20	82,778,690.10	2,002,805,408.78
Proyección de Bancos Públicos	0.00	0.00	0.00	0.00	0.00	0.00
Planificación, seguimiento y evaluación de políticas públicas	10,221,965.03	0.00	10,221,965.03	394,587.48	394,587.48	9,027,367.55
Promoción y fomento	60,208,131.11	0.00	60,208,131.11	342,422.07	342,422.07	59,063,708.04
Regulación y supervisión	26,102,235.66	0.00	26,102,235.66	1,413,438.85	1,413,438.85	24,690,796.81
Funciones de las Fuerzas Armadas (Uticamento Gobierno Federal)	0.00	0.00	0.00	0.00	0.00	0.00
Específicos	82,116,895.25	0.00	82,116,895.25	5,002,053.20	5,002,053.20	75,154,012.13
Proyectos de inversión	0.00	0.00	0.00	0.00	0.00	0.00
Administrativos y de Apoyo	246,498,638.24	0.00	246,498,638.24	8,748,091.14	8,746,618.74	237,749,747.10
Apoyo al proceso presupuestario y para mejorar la eficiencia institucional	231,011,490.29	0.00	231,011,490.29	8,143,002.63	8,141,617.25	222,867,697.66
Apoyo a la función pública y al mejoramiento de la gestión	15,487,147.95	0.00	15,487,147.95	604,088.51	604,089.51	14,882,149.44
Operaciones ajenas	0.00	0.00	0.00	0.00	0.00	0.00
Compromisos	0.00	0.00	0.00	0.00	0.00	0.00
Obligaciones de cumplimiento de resolución jurisdiccional	0.00	0.00	0.00	0.00	0.00	0.00
Desastres naturales	0.00	0.00	0.00	0.00	0.00	0.00
Obligaciones	0.00	0.00	0.00	0.00	0.00	0.00
Pensiones y jubilaciones	0.00	0.00	0.00	0.00	0.00	0.00
Aportaciones a la seguridad social	0.00	0.00	0.00	0.00	0.00	0.00
Aportaciones a fondos de estabilización	0.00	0.00	0.00	0.00	0.00	0.00
Aportaciones a fondos de inversión y reestructura de pensiones	0.00	0.00	0.00	0.00	0.00	0.00
Programas de Gasto Federalizado (Gobierno Federal)	0.00	0.00	0.00	0.00	0.00	0.00
Cuota Federalizada	0.00	0.00	0.00	0.00	0.00	0.00
Participaciones a Entidades Federativas y Municipios	0.00	0.00	0.00	0.00	0.00	0.00
Costo Financiero, Deuda o Apoyos a Deudores y Ahorradores de la Banca	0.00	0.00	0.00	0.00	0.00	0.00
Adeudos de Ejercicios Fiscales Anteriores	0.00	0.00	0.00	0.00	0.00	0.00
	2,515,550,311.37	0.00	2,515,550,311.37	105,660,371.94	100,135,737.48	2,409,889,939.43

Bajo protesta de decir verdad declaramos que los Estados Financieros y sus notas, son razonablemente correctos y son responsabilidad del emisor.


Lorena del Carmen Alfaro Garcia
Presidenta Municipal


Miguel Ángel Fonseca Gutiérrez
Tesorero Municipal