

# Análisis del cierre de Ejercicio Fiscal 2024

  
Gobierno de Irapuato  
"PASO FIR"



# Ingresos



El cierre del ejercicio fiscal 2024 muestra una recaudación total de **\$3,206 millones de pesos (mdp)**. Aunque los remanentes de ejercicios anteriores no forman parte de la recaudación del ejercicio en curso, es importante incluirlos en el análisis financiero, ya que ascienden a **\$1,020 millones de pesos (mdp)**. Tomando en cuenta estos factores, el ingreso total disponible en el ejercicio fiscal 2024 se consolida en **\$4,226 millones de pesos (mdp)**





A continuación, se detalla la distribución de los ingresos recaudados por **Clasificador por Rubro de Ingresos:**

# Ingresos

<b>Impuestos</b>	<b>451,580,380</b>
Impuesto sobre los Ingresos	3,724,634
Impuesto sobre el Patrimonio	436,015,078
Impuestos sobre la Producción, el Consumo y las Transacciones	3,658,573
Accesorios de los Impuestos	8,182,095
<b>Contribuciones de Mejoras</b>	<b>1,244,900</b>
Contribuciones de Mejoras por Obras Públicas	1,244,900
<b>Derechos</b>	<b>186,727,356</b>
Derechos por el Uso, Goce, Aprovechamiento o Explotación de Bienes de Dominio Público	14,451,398
Derechos por Prestación de Servicios	171,190,448
Accesorios de los Derechos	431,370
Derechos no Comprendidos en la Ley de Ingresos Vigente, Causados en Ejercicios Fiscales Anteriores Pendientes de Liquidación o Pago	654,140
<b>Productos</b>	<b>74.344.301</b>
Productos	74.344.301



# Ingresos

Aprovechamientos.00	39,795,715
Aprovechamientos	37,022,924
Aprovechamientos Patrimoniales	2,772,791
Participaciones, aportaciones, convenios, incentivos derivados de la colaboración fiscal y fondos distintos de aportaciones	2,453,087,766
Participaciones	991,532,948
Aportaciones	745,295,474
Convenios	693,582,921
Transferencias, asignaciones, subsidios y subvenciones, y pensiones y jubilaciones	4,977,471
Incentivos Derivados de la Colaboración Fiscal	176,989,52
Remanentes Ejercicios anteriores	1,020,029,959
Remanentes Ejercicios anteriores	1,020,029,959

**El detalle de ello, se adjunta en el clasificador por rubro de ingresos 2024.**

# EGRESOS



Con base en este análisis, se destaca que los compromisos presupuestales adquiridos en 2024 tienen respaldo documental, garantizando la correcta liquidación de los recursos en 2025. Asimismo, el cierre del ejercicio fiscal refleja una ejecución financiera alineada con los principios de transparencia y disciplina presupuestaria.

PARTIDA	DESCRIPCIÓN	MODIFICADO AL CIERRE	COMPROMETIDO	DEVENGADO	PAGADO	TOTAL EJERCIDO (CIERRE)
1000	Servicios Personales	947,826,039.06	-	-	947,826,039.06	947,826,039.06
2000	Materiales y Suministros	197,035,785.62	8,226,342.29	1,576,700.84	187,232,742.49	188,809,443.33
3000	Servicios Generales	849,734,178.32	6,414,353.83	29,833,937.68	813,485,886.81	843,319,824.49
4000	Transferencias, Asignaciones, Subsidios y Otras Ayudas	385,961,735.15	17,001,032.11	22,324,840.79	346,635,862.25	368,960,703.04
5000	Bienes Muebles, Inmuebles e Intangibles	121,519,537.70	23,231,335.19	1,612,893.10	96,675,309.41	98,288,202.51
6000	Inversión Pública	1,468,141,964.42	549,136,250.24	5,762,500.00	913,243,214.18	919,005,714.18
9000	Deuda Pública	190,485,142.08	758,121.95	-	189,727,020.13	189,727,020.13
<b>TOTAL PRESUPUESTO DE EGRESOS DEL EJERCICIO FISCAL 2024</b>		<b>4,160,704,382.35</b>	<b>604,767,435.61</b>	<b>61,110,872.41</b>	<b>3,494,826,074.33</b>	<b>3,555,936,946.74</b>

# EGRESOS

Ejercicio del gasto correspondiente al **Presupuesto 2024**, clasificado por **Capítulo de Gasto**, con los siguientes puntos clave:

**Presupuesto Modificado al Cierre:** Representa el total del presupuesto ajustado al cierre del ejercicio fiscal 2024, ascendiendo a **\$4,160,704,382.35 mdp.**

**Presupuesto Comprometido:** Son los compromisos adquiridos en 2024, como adquisiciones y contratos de obra pública, que serán liquidados en 2025. Estos recursos se encuentran respaldados por contratos u órdenes de compra y ascienden a **\$604,767,435.61mdp.**

**Presupuesto Devengado:** Representa los pasivos al cierre del ejercicio fiscal 2024, es decir, bienes o servicios adquiridos en 2024 que serán pagados en 2025. Este monto asciende a **\$61,110,872.41mdp.**

**Presupuesto Pagado:** Es el monto efectivamente erogado en el ejercicio fiscal 2024, ascendiendo a **\$3,494,826,074.33 mdp.**

**Total Ejercido:** Es la suma del devengado y el pagado, alcanzando un total de **\$3,555,936,946.74 mdp.**



# EGRESOS UNIDAD RESPONSABLE



A continuación, se detalla la distribución del presupuesto por Unidades Responsables, de mayor a menor respecto del modificado:

UNIDAD RESPONSABLE	PRESUPUESTO MODIFICADO	COMPROMETIDO	DEVENGADO	PAGADO	PRESUPUESTO EJERCIDO	% sobre el modificado
Dirección General de Obras Públicas	1,388,030,976.96	517,411,101.62	5,868,430.00	864,751,445.34	870,619,875.34	33.36
Secretaría de Seguridad Ciudadana Municipal	753,524,595.80	22,953,331.72	3,321,781.06	727,249,483.02	730,571,264.08	18.11
Dirección General de Servicios Públicos	498,980,276.78	476,912.36	12,094,061.97	486,409,302.45	498,503,364.42	11.99
Dirección General de Desarrollo Social y Humano	222,868,375.35	39,700,966.98	13,494,793.91	169,672,614.46	183,167,408.37	5.36
Deuda Pública Municipal	190,485,142.08	758,121.95	-	189,727,020.13	189,727,020.13	4.58
Oficialía Mayor	185,240,639.41	1,138,965.12	608,550.27	183,493,124.02	184,101,674.29	4.45
Dirección General de Economía y Turismo	141,843,045.37	-	2,186,846.32	139,656,199.05	141,843,045.37	3.41
Presidencia Municipal	120,134,190.47	6,384,563.23	5,179,530.88	108,570,096.36	113,749,627.24	2.89
Tesorería Municipal	108,689,631.19	1,369,483.00	1,630,645.36	105,689,502.83	107,320,148.19	2.61
Dirección General de Movilidad y Transporte	94,540,873.29	1,671,650.94	10,216,700.84	82,652,521.51	92,869,222.35	2.27
Sistema para el Desarrollo Integral de la Familia del Municipio de Irapuato.Gto.	58,343,802.10	-	-	58,343,802.10	58,343,802.10	1.4

# EGRESOS UNIDAD RESPONSABLE



UNIDAD RESPONSABLE	PRESUPUESTO MODIFICADO	COMPROMETIDO	DEVENGADO	PAGADO	PRESUPUESTO EJERCIDO	% sobre el modificado
Dirección General de Educación	45,477,333.27	1,334,107.00	3,355,050.50	40,788,175.77	44,143,226.27	1.09
Junta de Agua Potable, Drenaje, Alcantarillado y Saneamiento del Municipio de Irapuato, Gto.	45,283,174.36	-	-	45,283,174.36	45,283,174.36	1.09
Dirección General de Tecnologías de la Información e Innovación	38,731,967.24	2,228,174.50	78,968.00	36,424,824.74	36,503,792.74	0.93
Instituto Municipal de Cultura, Arte y Recreación de Irapuato, Gto.	35,056,640.00	-	-	35,056,640.00	35,056,640.00	0.84
Dirección General de Desarrollo Urbano	29,520,565.49	-	1,679,590.75	27,840,974.74	29,520,565.49	0.71
Secretaría del Ayuntamiento	27,676,216.66	-	682,348.00	26,993,868.66	27,676,216.66	0.67
Dirección General de Sustentabilidad	24,699,621.22	6,828,474.19	24,614.00	17,846,533.03	17,871,147.03	0.59
Instituto Municipal de Vivienda de Irapuato, Gto.	23,700,000.00	-	-	23,700,000.00	23,700,000.00	0.57
Síndicos y Regidores	23,433,436.48	-	49,227.00	23,384,209.48	23,433,436.48	0.56
Dirección General de Salud Municipal	23,101,107.80	322,021.13	488,199.56	22,290,887.11	22,779,086.67	0.56



# EGRESOS UNIDAD RESPONSABLE



UNIDAD RESPONSABLE	PRESUPUESTO MODIFICADO	COMPROMETIDO	DEVENGADO	PAGADO	PRESUPUESTO EJERCIDO	% sobre el modificado
Instituto Municipal de Planeación de Irapuato, Gto.	19,337,182.62	1,886,287.61	-	17,450,895.01	17,450,895.01	0.46
Comisión del Deporte y Atención a la Juventud del Municipio de Irapuato, Gto	16,591,706.98	-	-	16,591,706.98	16,591,706.98	0.4
Contraloría Municipal	14,588,206.81	28,505.06	68,531.00	14,491,170.75	14,559,701.75	0.35
Dirección General de Programación y Desarrollo Gubernamental	11,692,937.85	274,769.20	73,983.99	11,344,184.66	11,418,168.65	0.28
Instituto de las Mujeres Irapuatenses del Municipio de Irapuato, Gto.	6,699,103.98	-	-	6,699,103.98	6,699,103.98	0.16
Parque Irekua, la Casa de las Familias del Municipio de Irapuato, Gto.	5,234,226.07	-	-	5,234,226.07	5,234,226.07	0.13
Instituto Municipal de la Juventud de Irapuato, Gto.	4,813,500.00	-	-	4,813,500.00	4,813,500.00	0.12
Juzgado Administrativo Municipal	2,385,906.72	-	9,019.00	2,376,887.72	2,385,906.72	0.06
<b>TOTAL</b>	<b>4,160,704,382.35</b>	<b>604,767,435.61</b>	<b>61,110,872.41</b>	<b>3,494,826,074.33</b>	<b>3,555,936,946.74</b>	<b>100</b>

# DISPONIBILIDAD



Con base en la información previamente detallada, se tiene un remanente total de:

Concepto	RECAUDADO/PAGADO/COMPROMETIDO
<input type="checkbox"/> Ingresos	<input type="checkbox"/> \$4,226,810,370.00
<input type="checkbox"/> Egresos	<input type="checkbox"/> \$3,555,936,946.74
<input type="checkbox"/> Remanente	<input type="checkbox"/> \$ 670,873,430.26
<input type="checkbox"/> Egresos Comprometidos	<input type="checkbox"/> \$ 604,767,434.00
<b>Disponible</b>	<b>\$ 66,105,994.26</b>



# Por Fuente de Financiamiento

A continuación, se presenta un desglose detallado de los recursos por **fFuente de financiamiento**, considerando los **compromisos formales y las necesidades proyectadas para el ejercicio fiscal 2025**. Esta información permite una mejor toma de decisiones en cuanto a la planeación y distribución del gasto público:

Descripción	Recaudado Ingreso	Ejercido Egreso	Remanente Ingreso-Egreso	Comprometido	Disponibilidad
Ingresos Libre Disposición	1,739,980,019	1,545,721,225	194,258,794	165,259,934	28,998,861
Ramo General 33	745,299,700.15	585,169,157.73	160,130,542.42	160,119,399.56	11,142.86
Convenios	691,989,374.34	524,657,446.86	167,331,927.48	167,331,927.48	-
Remanentes	1,049,541,283.24	900,389,116.99	149,152,166.25	112,056,174.89	37,095,991.36
	4,226,810,377	3,555,936,947	670,873,430	604,767,436	66,105,995

# CONCLUSIÓN



Es fundamental reconocer que dentro de este remanente se encuentran **compromisos presupuestales formalizados durante el ejercicio fiscal 2024** por las **Unidades Responsables de la Administración Pública Centralizada**, los cuales suman un total de **\$604.76 mdp.** Estos montos han sido gestionados principalmente a través de la **Dirección de Adquisiciones y la Dirección de Obras Públicas.**



Dada la naturaleza de estos compromisos ya establecidos, es **prioritario** considerar su cobertura en la planificación y asignación de recursos para el **Ejercicio Fiscal 2025.** La **disponibilidad total identificada de \$66.10 mdp** brinda una base para garantizar el cumplimiento de estas obligaciones y planificar nuevas iniciativas estratégicas.



Es importante resaltar que la correcta asignación del **remanente disponible** debe priorizar la cobertura de estos **compromisos formales**, con el objetivo de asegurar la **continuidad y eficacia de los proyectos y servicios en curso.**

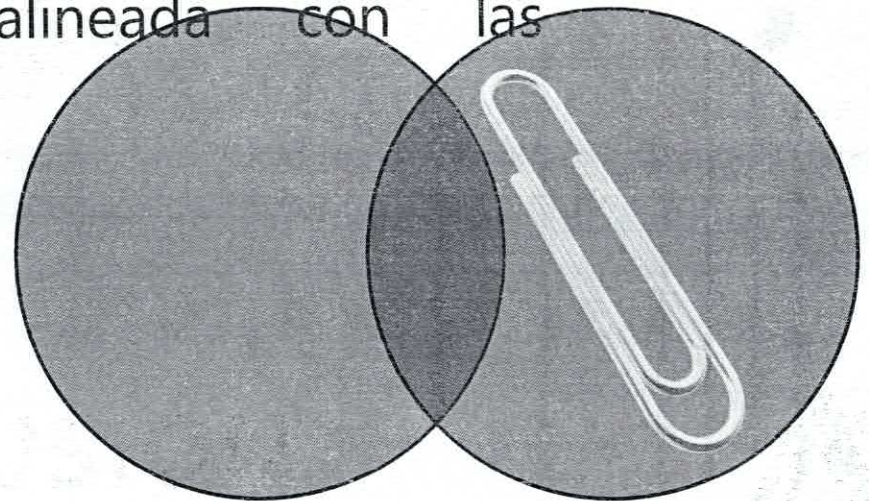
# CONCLUSIÓN




En resumen, se cuenta con una disponibilidad de **\$66,105,995.00 millones de pesos** tras considerar los compromisos previamente formalizados por las Unidades Responsables. Esta cifra representa el saldo final que podrá ser asignado para **nuevas iniciativas estratégicas en 2025.**

# CONCLUSIÓN

El análisis detallado de los **remanentes presupuestarios y su disponibilidad** resalta la importancia de planificar estratégicamente la **asignación de recursos**. Priorizar el cumplimiento de **compromisos adquiridos** y garantizar el uso eficiente de los fondos disponibles permitirá fortalecer la **gestión financiera del municipio** y asegurar una ejecución presupuestaria alineada con las necesidades estratégicas del **2025**.



# Tesorería Municipal de Irapuato, Guanajuato



## 1era. Modificación 2025





# INTRODUCCIÓN

El Presupuesto de Egresos para el presente ejercicio fiscal se diseñó bajo una perspectiva estratégica con enfoque a la alineación de los objetivos establecidos en la matriz de indicadores de resultados (MIR). Este presupuesto busca atender las prioridades más apremiantes de nuestra comunidad, mientras impulsa al desarrollo municipal integral, sostenible y equitativo.

El presente documento tiene como propósito presentar una propuesta de la primera modificación presupuestal para el ejercicio fiscal 2025 del Municipio de Irapuato, Guanajuato. Este ajuste responde a la necesidad de optimizar la distribución de los recursos públicos para cumplir con los objetivos estratégicos del gobierno municipal. La modificación presupuestal ha sido diseñada conforme a los principios de transparencia, eficiencia y responsabilidad financiera, alineándose con el marco legal vigente y los planes de desarrollo municipal. Asimismo, busca reforzar áreas clave que promuevan el bienestar social, la infraestructura urbana y el desarrollo económico, sin comprometer el equilibrio fiscal.

En esta presentación se detallan los fundamentos, objetivos y alcances de la propuesta, así como los ajustes específicos en las partidas presupuestarias para garantizar un ejercicio eficiente y equitativo de los recursos públicos.





IRAPUATO  
Ayuntamiento 2014 - 2017



CON PASO FIRME

# ANTECEDENTES

## PRESUPUESTO INICIAL


0


En la **Sesión de Ayuntamiento número 07** del pasado 19 de diciembre del 2024, se aprobó el Pronóstico de Ingresos y el Presupuesto de Egresos del ejercicio fiscal 2025, con un **monto inicial de \$2,515.55 mdp.**

## PRIMERA MODIFICACIÓN

1

En respuesta a las demandas específicas, y derivado del reconocimiento de Remanentes se ha presentado la necesidad de ampliación líquida. En caso de aprobarse, se sumarían **\$904.82 mdp.**, quedando el **techo presupuestal modificado por un total de \$3,420.37 mdp.**





# INGRESOS



# INGRESO

**Libre Disposición**  
**Incremento \$22.39 mdp:**



- Fondo General de Participaciones \$22.39 mdp


**Aportaciones**  
**Decremento -\$811.31**



- Fortamun \$16.53 mdp

**Nota:** En el Rubro de Aportaciones se visualizara un decremento de \$17.34 mdp en Faism, esto de acuerdo a lo Publicado en el Periódico Oficial.

**Reconocimiento Remanente**  
**por \$670.87 mdp:**



**Egresos**  
**Comprometidos**

**\$ 604,767,434.00**

**Disponible**

**\$ 66,105,994.26**



# INGRESO

**Convenios Estatales Etiq.  
Incremento \$212.37 mdp:**




- En Materia de Turismo \$65.50 mdp
- En Materia de Desarrollo Social \$136.74 mdp
- En Materia de Obra Pública \$10.12 mdp


**INCREMENTO POR \$904.82 MDP**

# INGRESO


En la siguiente tabla se visualiza el incremento de los ingresos

DENOMINACIÓN	PRONÓSTICO DE INGRESO 2025	1ERA. MODIFICACIÓN
Impuestos	442,991,871.39	442,991,871.39
Contribuciones de Mejoras	965,985.17	965,985.17
Derechos	172,028,425.77	172,028,425.77
Productos	74,395,427.89	74,395,427.89
Aprovechamientos	49,028,876.87	49,028,876.87
Participaciones	996,325,836.87	1,018,717,156.30
Aportaciones	758,293,668.08	757,482,354.00
Convenios	-	212,374,141.67
Incentivos Derivados de la Colaboración Fiscal	16,434,002.40	16,434,002.40
Transferencias, asignaciones, subsidios y subvenciones, y pensiones y jubilaciones	5,086,216.93	5,086,216.93
Remanentes	-	670,873,430.26
<b>PRONÓSTICO DE INGRESOS DEL EJERCICIO FISCAL 2025</b>	<b>2,515,550,311.37</b>	<b>3,420,377,888.65</b>





# EGRESOS



# AMPLIACIÓN LÍQUIDA



# EGRESOS AMPLIACIÓN

Id.	Dirección Solicitante	Justificación	Partida	Descripción	Ampliación
29	Síndicos y Regidores	Movimiento Líquido.- (+) Para solventar el gasto de servicio de telefonía celular para Luz María Pallán Frías, asistente de regidores, durante el ejercicio 2025.	3150	Telefonía Celular	5,000.00
41	Dirección General de Obras Públicas	Movimiento Líquido.- Suficiencia para proyectos de Obras Públicas	6140	División de Terrenos y Construcción de Obras de Urbanización	55,148.07
42	Dirección General de Obras Públicas	Movimiento Líquido.- / Compensado.- Ajuste presupuestal FAISM 23025 - FORTAMUN 2025.	6140	División de Terrenos y Construcción de Obras de Urbanización	100,171.36
25	Dirección General de Economía y Turismo	Movimiento Líquido.- (+) Fundamental para el buen funcionamiento operativo del Inforum en los eventos que se realizan tanto propios como externos, buscando dar un buen servicio y atención a quienes requieren su uso y de las oficinas, por lo que se requiere la compra de focos, cables, extensiones y cualquier material eléctrico que se requiera suplir ya sea por alguna descompostura.	2460	Material Eléctrico y Electrónico	50,000.00
25	Dirección General de Economía y Turismo	Movimiento Líquido.- (+) Fundamental para el buen funcionamiento operativo del Inforum en los eventos que se realizan tanto propios como externos, buscando dar un buen servicio y atención a quienes requieren su uso y de las oficinas, para la presentación del personal.	2710	Vestuario y Uniformes	15,000.00
25	Dirección General de Economía y Turismo	Movimiento Líquido.- (+) Fundamental para el buen funcionamiento operativo del Inforum en los eventos que se realizan tanto propios como externos, buscando dar un buen servicio y atención a quienes requieren su uso y de las oficinas, para material utilizado en reparaciones necesarias tanto en inforum como en las oficinas.	2490	Otros Materiales y Artículos de Construcción y Reparación	30,000.00
25	Dirección General de Economía y Turismo	Movimiento Líquido.- (+) Fundamental para el buen funcionamiento operativo del Inforum en los eventos que se realizan tanto propios como externos, buscando dar un buen servicio y atención a quienes requieren su uso y de las oficinas, para diesel utilizado en los tanques de salida de emergencia del Inforum lo cual es de suma importancia tenerlos en excelente funcionamiento.	2612	Combustibles, Lubricantes y Aditivos para Maquinaria, Equipo de Producción y Servicios Administrativos	15,000.00
25	Dirección General de Economía y Turismo	Movimiento Líquido.- (+) Fundamental para el buen funcionamiento operativo del Inforum en los eventos que se realizan tanto propios como externos, buscando dar un buen servicio y atención a quienes requieren su uso y de las oficinas, para el pago de verificaciones de vehículos asignados a la Dirección General.	3920	Otros Impuestos y Derechos	5,000.00
25	Dirección General de Economía y Turismo	Movimiento Líquido.- (+) Fundamental para el buen funcionamiento operativo del Inforum en los eventos que se realizan tanto propios como externos, buscando dar un buen servicio y atención a quienes requieren su uso y de las oficinas, para reparaciones del sistema de enfriamiento del inforum, que se debe tener en excelentes condiciones para dar calidad y buen servicio en general a quienes usan el recinto para sus diferentes eventos.	3570	Instalación, Reparación y Mantenimiento de Maquinaria, Otros Equipos y Herramienta	500,000.00
25	Dirección General de Economía y Turismo	Movimiento Líquido.- (+) Fundamental para el buen funcionamiento operativo del Inforum en los eventos que se realizan tanto propios como externos, buscando dar un buen servicio y atención a quienes requieren su uso y de las oficinas, los vehículos con los que cuenta el inforum son algo antiguos, tanto el montacargas número inventario 1800 y la plataforma Genie inventario 1801 requieren mantenimiento.	3570	Instalación, Reparación y Mantenimiento de Maquinaria, Otros Equipos y Herramienta	100,000.00





# EGRESOS AMPLIACIÓN

Id.	Dirección Solicitante	Justificación	Partida	Descripción	Ampliación
37	Dirección General de Servicios Públicos	Movimiento Líquido.- Conseción	3580	Servicios de Limpieza y Manejo de Desechos	1,516,000.00
32	Instituto Municipal de Cultura, Arte y Recreación de Irapuato, Gto.	Movimiento Líquido.- Suficiencia para eventos IMCAR	4153	Transferencias para Servicios Básicos	10,000,000.00
23	Instituto Municipal de Vivienda de Irapuato, Gto.	Movimiento Líquido.- (+) Establecer, promover y llevar a cabo Programas y/o acciones de vivienda en favor de las familias irapuatenses de escasos recursos, así como impementar Programas de Regularización e Tenencia de la Tierra y Seguridad en la propiedad de la vivienda, además de cumplir con las metas establecidas en el Marco del Plan de Desarrollo Municipal así como el Plan de Gobierno Municipal en materia de vivienda por la administración 2024-2027.	4151	Transferencias para Servicios Personales	3,473,245.05
23	Instituto Municipal de Vivienda de Irapuato, Gto.	Movimiento Líquido.- (+) Establecer, promover y llevar a cabo Programas y/o acciones de vivienda en favor de las familias irapuatenses de escasos recursos, así como impementar Programas de Regularización e Tenencia de la Tierra y Seguridad en la propiedad de la vivienda, además de cumplir con las metas establecidas en el Marco del Plan de Desarrollo Municipal así como el Plan de Gobierno Municipal en materia de vivienda por la administración 2024-2027.	4155	Transferencias para Bienes Muebles, Inmuebles e Intangibles	1,743,777.00
23	Instituto Municipal de Vivienda de Irapuato, Gto.	Movimiento Líquido.- (+) Establecer, promover y llevar a cabo Programas y/o acciones de vivienda en favor de las familias irapuatenses de escasos recursos, así como impementar Programas de Regularización e Tenencia de la Tierra y Seguridad en la propiedad de la vivienda, además de cumplir con las metas establecidas en el Marco del Plan de Desarrollo Municipal así como el Plan de Gobierno Municipal en materia de vivienda por la administración 2024-2027.	4156	Transferencias para Inversión Pública	4,782,977.95



# EGRESOS AMPLIACIÓN

Id.	Dirección Solicitante	Justificación	Partida	Descripción	Ampliación
13	Dirección General de Servicios Públicos	Movimiento Líquido.- (+) Material necesario para dar cumplimiento al mejoramiento de los sanitarios públicos.	2560	Fibras Sintéticas, Hules, Plásticos y Derivados	150,000.00
13	Dirección General de Servicios Públicos	Movimiento Líquido.- (+) Necesario para contratación de podas de alto riesgo, Irapuato cuenta con mas de 400 árboles que necesitan ser atendidos de inmediato cada uno con su costo aproximado de 8,000.00 pesos por árbol, sin embargo, de acuerdo a la estrategia del área se realizarán en etapas.	3590	Servicios de Jardinería y Fumigación	1,450,000.00
39	Dirección General de Servicios Públicos	Movimiento Líquido.- Sustitución de 7,467 limunarias LED por nuevas de alta eficiencia para mejorar el alumbrado público y reducir costos de mantenimiento en razon de 6,830.05 por Luminaria.	2460	Material Eléctrico y Electrónico	17,000,000.00
34	Dirección General de Servicios Públicos	Movimiento Compensado.- (-) Ajuste programático	3111	Alumbrado Publico	3,000,000.00
<b>Dirección General de Servicios Públicos</b>					<b>21,600,000.00</b>
28	Dirección General de Sustentabilidad	Movimiento Líquido.- (+) Para la adquisición de mobiliario para el equipamiento para el Centro de Educación Ambiental.	2110	Materiales, Útiles y Equipos Menores de Oficina	150,000.00
28	Dirección General de Sustentabilidad	Movimiento Líquido.- (+) Para la adquisición de mobiliario para el equipamiento para el Centro de Educación Ambiental.	5110	Muebles de Oficina y Estantería	250,000.00
<b>Dirección General de Sustentabilidad</b>					<b>400,000.00</b>
33	Dirección General de Economía y Turismo	Movimiento Líquido.- gastos de orden social y cultural.	3820	Gastos de Orden Social y Cultural	5,000,000.00
<b>Dirección General de Economía y Turismo</b>					<b>5,000,000.00</b>



# EGRESOS AMPLIACIÓN

Id.	Dirección Solicitante	Justificación	Partida	Descripción	Ampliación
35	Presidencia Municipal	Movimiento Líquido.- Zoológico	4451	Ayudas Sociales a Instituciones	2,000,000.00
36	Presidencia Municipal	Movimiento Líquido.- Megaparque	4451	Ayudas Sociales a Instituciones	1,000,000.00
<b>Presidencia Municipal</b>					<b>3,000,000.00</b>
38	Tesorería Municipal	Movimiento Líquido.- Se requiere contratar empresa para que realice la digitalización de alrededor de 1000 cajas, de los archivos de Contabilidad, Finanzas e ingresos.	3360	Servicios de Apoyo Administrativo, Traducción, Fotocopiado e Impresión	750,000.00
<b>Tesorería Municipal</b>					<b>750,000.00</b>
40	Secretaría de Seguridad Ciudadana Municipal	Movimiento Líquido.- Contratación de la póliza de un servicio de mantenimiento del equipamiento y mantenimiento preventivo y correctivo a cámaras de video vigilancia	3570	Instalación, Reparación y Mantenimiento de Maquinaria, Otros Equipos y Herramienta	26,404.22
40	Secretaría de Seguridad Ciudadana Municipal	Movimiento Líquido.- Contratación de la póliza de un servicio de mantenimiento del equipamiento y mantenimiento preventivo y correctivo a cámaras de video vigilancia	3570	Instalación, Reparación y Mantenimiento de Maquinaria, Otros Equipos y Herramienta	664,571.12
40	Secretaría de Seguridad Ciudadana Municipal	Movimiento Líquido.- Contratación de la póliza de un servicio de mantenimiento del equipamiento y mantenimiento preventivo y correctivo a cámaras de video vigilancia	3570	Instalación, Reparación y Mantenimiento de Maquinaria, Otros Equipos y Herramienta	1,479,486.94
40	Secretaría de Seguridad Ciudadana Municipal	Movimiento Líquido.- Contratación de la póliza de un servicio de mantenimiento del equipamiento y mantenimiento preventivo y correctivo a cámaras de video vigilancia	3570	Instalación, Reparación y Mantenimiento de Maquinaria, Otros Equipos y Herramienta	2,542,985.56
40	Secretaría de Seguridad Ciudadana Municipal	Movimiento Líquido.- Contratación de la póliza de un servicio de mantenimiento del equipamiento y mantenimiento preventivo y correctivo a cámaras de video vigilancia	3570	Instalación, Reparación y Mantenimiento de Maquinaria, Otros Equipos y Herramienta	9,986,552.16
<b>Secretaría de Seguridad Ciudadana Municipal</b>					<b>14,700,000.00</b>



# EGRESOS AMPLIACIÓN

Id.	Dirección Solicitante	Justificación	Partida	Descripción	Ampliación
41	Dirección General de Obras Públicas	Movimiento Líquido.- Suficiencia para proyectos de Obras Públicas	6140	División de Terrenos y Construcción de Obras de Urbanización	20,000,000.00
42	Dirección General de Obras Públicas	Movimiento Líquido.- / Compensado.- Ajuste presupuestal FAISM 2025 - FORTAMUN 2025.	6140	División de Terrenos y Construcción de Obras de Urbanización	700,000.00
42	Dirección General de Obras Públicas	Movimiento Líquido.- / Compensado.- Ajuste presupuestal FAISM 2025 - FORTAMUN 2025.	6140	División de Terrenos y Construcción de Obras de Urbanización	16,487,338.14
Dirección General de Obras Públicas					37,187,338.14
<b>TOTAL</b>					<b>82,637,338.14</b>



# EGRESOS AMPLIACIÓN

FAISM)



**Nota:** En el Rubro de Aportaciones se visualizará un decremento de \$17.34 mdp en Faism, esto de acuerdo a lo Publicado en el Periódico Oficial.

Id.	Dirección Solicitante	Justificación	Partida	Descripción	Reducción
42	Dirección General de Obras Públicas	Movimiento Líquido.- / Compensado.- Ajuste presupuestal FAISM 2025 - FORTAMUN 2025.	6140	División de Terrenos y Construcción de Obras de Urbanización	17,342,657.44



# EGRESOS AMPLIACIÓN

INGRESOS	IMPORTE DISPONIBLE
PARTICIPACIONES 2025	22,391,319.43
DISPONIBILIDAD REMANENTES	66,105,994.78
FORTAMUN 2025	16,531,343.36
FAISM 2025	-17,342,657.44
<b>TOTAL</b>	<b>87,686,000.13</b>



**Egresos Comprometidos**


**\$ 604,767,434.00**



**Convenios Estatales Etiq.**

**\$ 212,374,141.67**

**INCREMENTO POR \$904.82 MDP**




# RECURSOS ESTATALES



# EGRESOS AMPLIACIÓN

Id.	Número de Oficio	Dirección Solicitante	Justificación	Descripción	Ampliación
17	Oficio DGEy/0173/2025	Dirección General de Economía y Turismo	Movimiento Líquido.- (+) Como parte de la estrategia turística para la realización de eventos de gran impacto y con alcance internacional, se realizará un convenio con la Secretaría de Turismo e Identidad del Estado de Guanajuato, a través del cual, recibiremos apoyo económico para realización de un evento en la ciudad. "Feria de las Fresas" del 14 al 30 de marzo 2025.	Gastos de Orden Social y Cultural	50,000,000.00
24	Oficio No. DGEyT/0280/2025	Dirección General de Economía y Turismo	Movimiento Líquido.- (+) Como parte de la estrategia turística para la realización de eventos de gran impacto y con alcance internacional, se realizará un convenio con la Secretaría de Turismo e Identidad del Estado de Guanajuato, a través del cual, recibiremos apoyo económico para realización de un evento en la ciudad. "Feria de las Fresas" del 14 al 30 de marzo 2025.	Gastos de Orden Social y Cultural	15,000,000.00
26	Correo Electrónico.- Inversiones Públicas Conv. Est. Etq Mat. Turismo 2025	Dirección General de Economía y Turismo	Movimiento Líquido.- (+) Promoción de Actividades Turísticas.- Se solicita Ampliación Líquida de acuerdo al Convenio de Colaboración en materia Turística No. SECTUR/CONV/109/2024 suscrito entre la Secretaría de Turismo y este Municipio de Irapuato, Gto., cuyo objeto es el Apoyo Económico para la realización del Evento "FIBA U17 Women's Basketball World Cup 2024"	Gastos de Orden Social y Cultural	500,000.00
26	Correo Electrónico.- Inversiones Públicas Conv. Est. Etq Mat. Des. Social 2025	Dirección General de Obras Públicas	Movimiento Líquido.- (+) Convenio de Colaboración.- Se solicita Ampliación Líquida de acuerdo a los Convenios de Coordinación y Colaboración Convenio No. CODE GUANAJUATO/AJ/1765/24 suscrito con la Comisión del Departe del Estado (CODE) para la Obra: Construcción de Centro Acuático y Convenio de Transferencia de Recursos celebrado entre Gobierno del Estado (SFIA) y este Municipio de Irapuato, Gto., para la Obra: Primera Etapa para la Construcción del Complejo de Seguridad Ciudadana.	Edificación No Habitacional (Obra en Bienes Propios)	133,174,456.35
26	Correo Electrónico.- Inversiones Públicas Conv. Est. Etq Mat. Obra Pub 2025	Dirección General de Desarrollo Social y Humano	Movimiento Líquido.- (+) Programa Mi Hogar Gto.- Se solicita Ampliación Líquida de acuerdo al Convenio para la asignación de Recursos signado con número SEDESHU-GTO-PMHGTO-17/2024, suscrito entre la Secretaría del Nuevo Comienzo y este Municipio, por concepto de Adquisición de Estufas Ecológicas.	Gastos Relacionados con Actividades Culturales, Deportivas y Ayuda Extraordinaria	388,210.17
26	Correo Electrónico.- Inversiones Públicas Conv. Est. Etq GEG-FAFEF	Dirección General de Obras Públicas	Movimiento Líquido.- (+) Programa Embelleciendo Mi Colonia.- Se solicita Ampliación Líquida, de acuerdo al Convenio para la asignación de Recursos signado con número SEDESHU-GTO-PEMC-17/2024, suscrito entre la Secretaría del Nuevo Comienzo y este Municipio, para la Construcción de 13 Calles en Zona Urbana - Rural	División de Terrenos y Construcción de Obras de Urbanización	3,632,910.05
26	Correo Electrónico.- Inversiones Públicas Conv. Est. Etq GEG-FISE	Dirección General de Desarrollo Social y Humano	Movimiento Líquido.- (+) Programa Mi Hogar Guanajuato.- Se solicita ampliación líquida, para Equipamiento de estufas ecológicas en varias colonias y comunidades de acuerdo al convenio para la asignación de recursos número SEDESHU-GTO-PMHGTO-17/2024, suscrito entre la Secretaría del Nuevo Comienzo y este municipio.	Gastos Relacionados con Actividades Culturales, Deportivas y Ayuda Extraordinaria	3,571,769.83
26	Correo Electrónico.- Inversiones Públicas Conv. Est. Etq GEG-FISE	Dirección General de Desarrollo Social y Humano	Movimiento Líquido.- (+) Programa Servicios Básicos Gto.y Programa Servicios Básicos en Mi Comunidad.- Se solicita ampliación líquida, para la Rehabilitación y Ampliación de drenaje en varias comunidades de acuerdo al convenio para la asignación de recursos número SEDESHU-GTO-PSBGTO-17/2024, suscrito entre la Secretaría del Nuevo Comienzo y este municipio.	Transferencias para Inversión Pública	3,091,405.34
26	Correo Electrónico.- Inversiones Públicas Conv. Est. Etq GEG-FISE	Dirección General de Desarrollo Social y Humano	Movimiento Líquido.- (+) Programa Mi Hogar Guanajuato.- Se solicita ampliación líquida, para Equipamiento e instalación de calentador solar en varias colonias de acuerdo al convenio para la asignación de recursos número SEDESHU-GTO-PMHGTO-17/2024, suscrito entre la Secretaría del Nuevo Comienzo y este municipio.	Edificación Habitacional	591,312.81
26	Correo Electrónico.- Inversiones Públicas Conv. Est. Etq GEG-FISE	Dirección General de Desarrollo Social y Humano	Movimiento Líquido.- (+) Programa Mi Hogar Guanajuato.- Se solicita ampliación líquida, para Equipamiento e instalación de calentador solar en varias comunidades de acuerdo al convenio para la asignación de recursos número SEDESHU-GTO-PMHGTO-17/2024, suscrito entre la Secretaría del Nuevo Comienzo y este municipio.	Edificación Habitacional	396,058.28
26	Correo Electrónico.- Inversiones Públicas Conv. Est. Etq GEG-FISE	Dirección General de Obras Públicas	Movimiento Líquido.- (+) Programa Servicios Básicos Gto.- Se solicita ampliación líquida, para la construcción de calle en zona urbana de acuerdo al convenio para la asignación de recursos número SEDESHU-GTO-PSBGTO-17/2024, suscrito entre la Secretaría del Nuevo Comienzo y este municipio.	División de Terrenos y Construcción de Obras de Urbanización	992,029.93
26	Correo Electrónico.- Inversiones Públicas Conv. Est. Etq GEG-FISE	Dirección General de Desarrollo Social y Humano	Movimiento Líquido.- (+) Programa Servicios Básicos Gto.y Programa Servicios Básicos en Mi Comunidad.- Se solicita ampliación líquida, para la Ampliación de electrificación en varias comunidades de acuerdo al convenio para la asignación de recursos número SEDESHU-GTO-PSBGTO-17/2024, suscrito entre la Secretaría del Nuevo Comienzo y este municipio.	División de Terrenos y Construcción de Obras de Urbanización	1,035,988.91
<b>Total</b>					<b>212,374,141.67</b>





# INGRESO - EGRESO

# INGRESO - EGRESO

## Resumen Ingreso - Egreso 2025

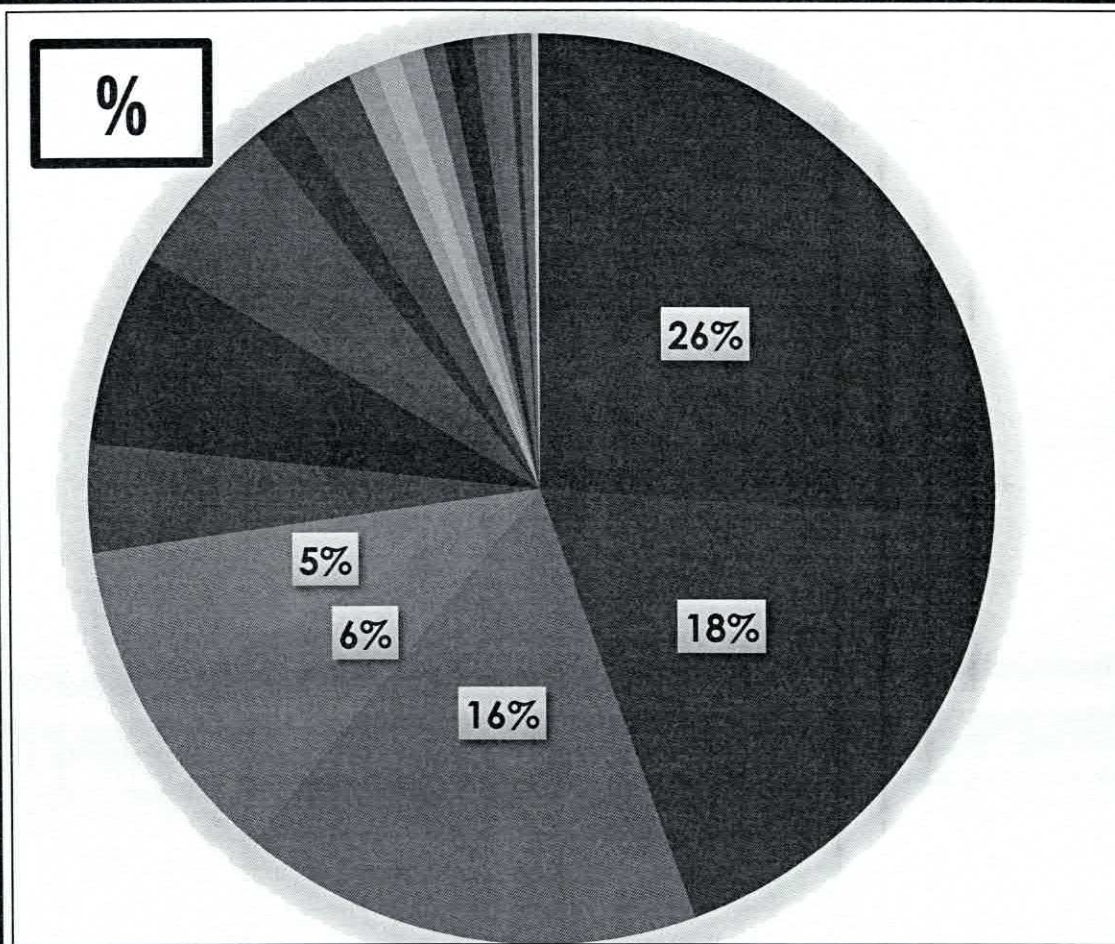
CRI/COG	DENOMINACIÓN	PRESUPUESTO 2025	1RA MODIFICACIÓN
1	Impuestos	442,991,871.39	442,991,871.39
3	Contribuciones de Mejoras	965,985.17	965,985.17
4	Derechos	172,028,425.77	172,028,425.77
5	Productos	74,395,427.89	74,395,427.89
6	Aprovechamientos	49,028,876.87	49,028,876.87
8	Participaciones, aportaciones, convenios, incentivos derivados de la colaboración fiscal y fondos distintos de aportaciones	1,776,139,724.28	2,010,093,871.30
0	Ingresos Derivados de Financiamiento (Remanentes)	-	670,873,430.26
<b>TOTAL RUBROS DE INGRESO</b>		<b>2,515,550,311.37</b>	<b>3,420,377,888.65</b>
1000	Servicios Personales	998,697,083.53	998,697,083.53
2000	Materiales y Suministros	193,870,089.70	218,749,201.99
3000	Servicios Generales	659,095,652.64	760,724,049.46
4000	Transferencias, Asignaciones, Subsidios y Otras Ayudas	282,756,112.22	312,033,716.67
5000	Bienes Muebles, Inmuebles e Intangibles	62,301,034.05	83,126,369.24
6000	Inversión Pública	236,713,343.88	964,172,350.45
7000	Inversiones Financieras y Otras Provisiones	-	-
9000	Deuda Pública	82,116,995.35	82,875,117.30
<b>TOTAL CAPITULOS DE GASTO</b>		<b>2,515,550,311.37</b>	<b>3,420,377,888.65</b>



Artículo 4.- Ley para el Ejercicio y Control de los Recursos Públicos para el Estado y los Municipios de Guanajuato.- Equilibrio Ingreso – Gasto.

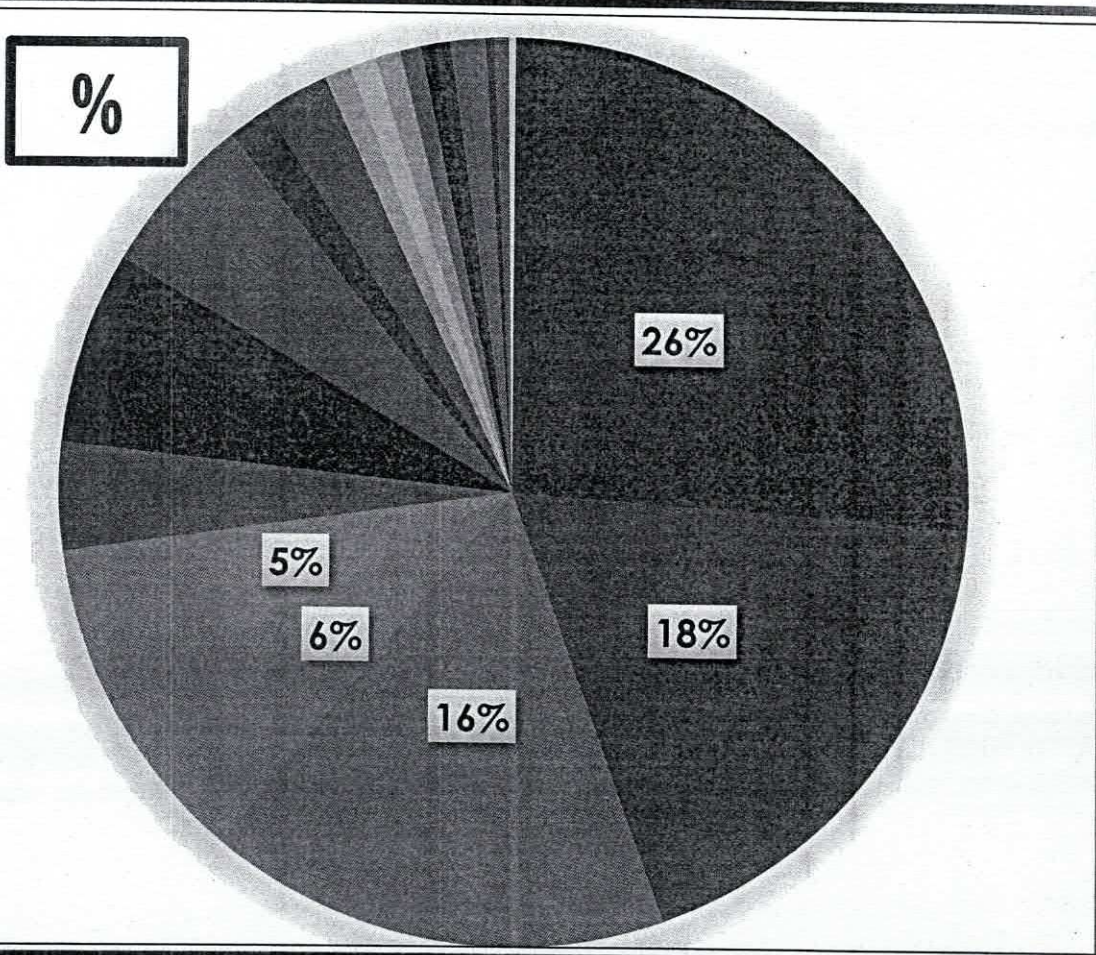
# INGRESO - EGRESO

UNIDAD RESPONSABLE	TERA. MODIFICACIÓN	%
Dirección General de Obras Públicas	892,307,038.44	26.09
Secretaría de Seguridad Ciudadana Municipal	630,033,793.47	18.42
Dirección General de Servicios Públicos	563,326,025.72	16.47
Dirección General de Desarrollo Social y Humano	216,769,806.50	6.34
Oficialía Mayor	187,770,285.51	5.49
Dirección General de Economía y Turismo	131,421,131.10	3.84
Presidencia Municipal	130,043,745.89	3.80
Tesorería Municipal	104,284,212.13	3.05
Deuda Pública Municipal	82,875,117.30	2.42
Sistema para el Desarrollo Integral de la Familia del Municipio de Irapuato, Gto.	60,851,094.82	1.78
Dirección General de Movilidad y Transporte	53,994,206.34	1.58
Dirección General de Educación	49,796,416.96	1.46
Dirección General de Tecnologías de la Información e Innovación	46,732,844.40	1.37
Instituto Municipal de Cultura, Arte y Recreación de Irapuato, Gto.	34,631,369.12	1.01
Secretaría del Ayuntamiento	32,480,666.91	0.95
Dirección General de Desarrollo Urbano	32,056,727.38	0.94
Instituto Municipal de Planeación de Irapuato, Gto.	30,227,229.17	0.88
Síndicos y Regidores	26,107,235.65	0.76
Dirección General de Sustentabilidad	17,434,635.79	0.51
Dirección General de Salud Municipal	17,411,240.84	0.51
Comisión del Deporte y Atención a la Juventud del Municipio de Irapuato, Gto.	17,255,375.26	0.50
Contraloría Municipal	15,515,653.01	0.45
Dirección General de Programación y Desarrollo Gubernamental	10,496,724.25	0.31
Parque Irekua, la Casa de las Familias del Municipio de Irapuato, Gto.	10,327,558.02	0.30
Instituto Municipal de Vivienda de Irapuato, Gto.	10,000,000.00	0.29
Instituto de las Mujeres Irapuataenses del Municipio de Irapuato, Gto.	7,921,359.00	0.23
Instituto Municipal de la Juventud de Irapuato, Gto.	5,536,297.49	0.16
Juzgado Administrativo Municipal	2,770,098.20	0.08
Junta de Agua Potable, Drenaje, Alcantarillado y Saneamiento del Municipio de Irapuato, Gto.		0.00
	3,420,377,888.64	100.00



# INGRESO - EGRESO

UNIDAD RESPONSABLE	1ERA. MODIFICACIÓN	%
Dirección General de Obras Públicas	892,307,038.44	26.09
Secretaría de Seguridad Ciudadana Municipal	630,033,793.47	18.42
Dirección General de Servicios Públicos	563,326,025.72	16.47
Dirección General de Desarrollo Social y Humano	216,769,806.50	6.34
Oficialía Mayor	187,770,285.51	5.49
Dirección General de Economía y Turismo	131,421,131.10	3.84
Presidencia Municipal	130,043,745.89	3.80
Tesorería Municipal	104,284,212.13	3.05
Deuda Pública Municipal	82,875,117.30	2.42
Sistema para el Desarrollo Integral de la Familia del Municipio de Irapuato, Gto.	60,851,094.82	1.78
Dirección General de Movilidad y Transporte	53,994,206.34	1.58
Dirección General de Educación	49,796,416.96	1.46
Dirección General de Tecnologías de la Información e Innovación	46,732,844.40	1.37
Instituto Municipal de Cultura, Arte y Recreación de Irapuato, Gto.	34,631,369.12	1.01
Secretaría del Ayuntamiento	32,480,666.91	0.95
Dirección General de Desarrollo Urbano	32,056,727.38	0.94
Instituto Municipal de Planeación de Irapuato, Gto.	30,227,229.17	0.88
Síndicos y Regidores	26,107,235.65	0.76
Dirección General de Sustentabilidad	17,434,635.79	0.51
Dirección General de Salud Municipal	17,411,240.84	0.51
Comisión del Deporte y Atención a la Juventud del Municipio de Irapuato, Gto	17,255,375.26	0.50
Contraloría Municipal	15,515,653.01	0.45
Dirección General de Programación y Desarrollo Gubernamental	10,496,724.25	0.31
Parque Irekua, la Casa de las Familias del Municipio de Irapuato, Gto.	10,327,558.02	0.30
Instituto Municipal de Vivienda de Irapuato, Gto.	10,000,000.00	0.29
Instituto de las Mujeres Irapuatenses del Municipio de Irapuato, Gto.	7,921,359.00	0.23
Instituto Municipal de la Juventud de Irapuato, Gto.	5,536,297.49	0.16
Juzgado Administrativo Municipal	2,770,098.20	0.08
Junta de Agua Potable, Drenaje, Alcantarillado y Saneamiento del Municipio de Irapuato, Gto.		0.00
<b>Total</b>	<b>3,420,377,888.64</b>	<b>100.00</b>



# Municipio de Irapuato, Guanajuato

## Tesorería Municipal

### Cierre del Pronóstico de Ingresos del Ejercicio Fiscal 2024



FONDO	CLASIFICADOR POR RUBRO DE INGRESOS	CUENTA CONTABLE	DESCRIPCIÓN	MODIFICADO AL CIERRE	COMPROMETIDO	DEVENGADO	RECAUDADO	TOTAL RECAUDADO (CIERRE)
<b>Impuestos</b>				<b>451,580,379.93</b>	<b>-</b>	<b>451,580,379.93</b>	<b>450,991,859.36</b>	<b>451,580,379.93</b>
<b>Impuesto sobre los Ingresos</b>				<b>3,724,633.79</b>	<b>-</b>	<b>3,724,633.79</b>	<b>3,724,633.79</b>	<b>3,724,633.79</b>
1124100000	110101	4111010001	Billares	40,469.25	-	40,469.25	40,469.25	40,469.25
1124100000	110102	4111010002	Boliches	138,431.94	-	138,431.94	138,431.93	138,431.94
1124100000	110104	4111010004	Juegos De Videos	195,670.38	-	195,670.38	195,670.38	195,670.38
1124100000	110106	4111010006	Mesas De Domino	512.00	-	512.00	512.00	512.00
1124100000	110301	4111030001	Rifas	3,349,550.22	-	3,349,550.22	3,349,550.23	3,349,550.22
<b>Impuesto sobre el Patrimonio</b>				<b>436,015,077.83</b>	<b>-</b>	<b>436,015,077.83</b>	<b>435,446,604.84</b>	<b>436,015,077.83</b>
1124100000	120101	4112010001	Impuesto Predial Urbano	-	-	-	-	-
1123100000	120102	4112010002	Impuesto Predial Rustico	1,922.74	-	1,922.74	1,922.74	1,922.74
1124100000	120102	4112010002	Impuesto Predial Rustico	3,376,081.70	-	3,376,081.70	3,375,969.86	3,376,081.70
1124100000	120103	4112010003	Rezago De Impuesto Predial Urbano	-	-	-	-	-
1124100000	120104	4112010004	Rezago De Impuesto Predial Rustico	1,448,520.40	-	1,448,520.40	1,448,516.14	1,448,520.40
1123100000	120108	4112010008	Rezago impuesto predial urbano y suburbano con edificación	25,689.31	-	25,689.31	25,689.31	25,689.31
1124100000	120108	4112010008	Rezago impuesto predial urbano y suburbano con edificación	59,206,729.59	-	59,206,729.59	59,069,816.68	59,206,729.59
1124100000	120109	4112010009	Rezago impuesto predial urbano y suburbano sin edificación	18,056,256.85	-	18,056,256.85	18,052,518.39	18,056,256.85
1123100000	120110	4112010010	Urbanos y suburbanos con edificaciones	276,248.16	-	276,248.16	276,248.16	276,248.16
1124100000	120110	4112010010	Urbanos y suburbanos con edificaciones	218,599,739.45	-	218,599,739.45	218,424,057.96	218,599,739.45
1123100000	120111	4112010011	Urbanos y suburbanos sin edificaciones	34,739.77	-	34,739.77	34,739.77	34,739.77
1124100000	120111	4112010011	Urbanos y suburbanos sin edificaciones	51,835,875.04	-	51,835,875.04	51,831,762.74	51,835,875.04
1124100000	120201	4112020001	Impuesto división y lotificación de inmuebles urbanos y suburbanos	3,536,575.31	-	3,536,575.31	3,536,573.50	3,536,575.31
1124100000	120202	4112020002	Impuesto división o lotificación de inmuebles rústicos	256,714.25	-	256,714.25	256,714.25	256,714.25
1124100000	120203	4112020003	Divis.O Lotific.Inmueb.Urbanos Y Suburba	-	-	-	-	-
1124100000	120301	4112030001	Impuesto S/Adquis.Bienes Inmueb.Urbanos	72,882,496.14	-	72,882,496.14	72,634,586.24	72,882,496.14
1124100000	120302	4112030002	Adquisición de bienes inmuebles rústicos	6,477,489.12	-	6,477,489.12	6,477,489.10	6,477,489.12
<b>Impuestos sobre la Producción, el Consumo y las Transacciones</b>				<b>3,658,573.08</b>	<b>-</b>	<b>3,658,573.08</b>	<b>3,658,572.89</b>	<b>3,658,573.08</b>
1124100000	130102	4113010001	Pizar, Bas, Cal p/ton	118,661.73	-	118,661.73	118,661.73	118,661.73
1124100000	130301	4113030001	Impuesto De Fraccionamientos Habitaciona	508,033.18	-	508,033.18	508,033.17	508,033.18
1124100000	130401	4113040000	Charreadas por intervención	-	-	-	-	-
1124100000	130406	4113040003	Otros espectáculos	3,031,878.17	-	3,031,878.17	3,031,877.99	3,031,878.17
<b>Accesorios de los Impuestos</b>				<b>8,182,095.23</b>	<b>-</b>	<b>8,182,095.23</b>	<b>8,161,238.84</b>	<b>8,182,095.23</b>
1124100000	170101	4117010009	Recargos	7,272.33	-	7,272.33	7,272.32	7,272.33
1123100000	170102	4117010002	Recargos rezago urbanos/suburbanos con edificación	65.00	-	65.00	65.00	65.00
1124100000	170102	4117010002	Recargos rezago urbanos/suburbanos con edificación	3,809,310.93	-	3,809,310.93	3,790,155.73	3,809,310.93
1124100000	170104	4117010004	Recargos rezago urbanos/suburbanos sin edificación	618,550.53	-	618,550.53	618,550.53	618,550.53
1124100000	170105	4117010005	Recargos rezago impuesto predial rústico	87,625.48	-	87,625.48	87,625.48	87,625.48
1124100000	170106	4117010006	Recargos impuesto sobre división y lotificación de inmuebles urbanos	156,781.58	-	156,781.58	156,781.49	156,781.58
1124100000	170107	4117010007	Recargos impuesto sobre división y lotificación de inmuebles rústicos	21,419.97	-	21,419.97	21,419.97	21,419.97
1124100000	170108	4117010008	Recargos impuesto sobre adquisición de bienes inmuebles urbanos	1,751,685.98	-	1,751,685.98	1,751,483.95	1,751,685.98
1124100000	170109	4117010011	Recargos impuesto sobre adquisición de bienes inmuebles rústico	194,479.75	-	194,479.75	194,479.75	194,479.75
1124100000	170110	4117010010	Recargos impuestos de fraccionamientos	2,547.03	-	2,547.03	2,547.03	2,547.03
1124100000	170201	4117020043	Multas	-	-	-	-	-
1124100000	170202	4117020002	Por la pres extemporaneos avisos traslado de 1 año	1,218,379.23	-	1,218,379.23	1,216,880.24	1,218,379.23
1124100000	170203	4117020003	Por la pres extem avisos traslado mas 1 año	61,055.90	-	61,055.90	61,055.90	61,055.90
1124100000	170204	4117020004	Pres extemporaneos avisos de traslado sancion + 2 años	167,576.93	-	167,576.93	167,576.94	167,576.93
1124100000	170205	4117020005	Multa por traslacion de dominio (LHMEG)	46,032.00	-	46,032.00	46,031.92	46,032.00
1124100000	170301	4117030001	Gastos de ejecución impuestos	8,782.63	-	8,782.63	8,782.63	8,782.63
1124100000	170321	4117030039	Gastos De Ejecución Impto Predial	30,529.96	-	30,529.96	30,529.96	30,529.96
<b>Contribuciones de Mejoras</b>				<b>1,244,900.15</b>	<b>-</b>	<b>1,244,900.15</b>	<b>1,244,900.15</b>	<b>1,244,900.15</b>
<b>Contribuciones de Mejoras por Obras Públicas</b>				<b>1,244,900.15</b>	<b>-</b>	<b>1,244,900.15</b>	<b>1,244,900.15</b>	<b>1,244,900.15</b>
1124100000	310101	4131010001	Obra Publica Urbana	1,073,072.72	-	1,073,072.72	1,073,072.72	1,073,072.72
1124100000	310201	4131020001	Contribución Obra Pública Rural	171,827.43	-	171,827.43	171,827.43	171,827.43
<b>Derechos</b>				<b>186,727,356.27</b>	<b>-</b>	<b>186,727,356.27</b>	<b>179,088,856.07</b>	<b>186,727,356.27</b>
<b>Derechos por el Uso, Goce, Aprovechamiento o Explotación de Bienes de Dominio Público</b>				<b>14,451,398.40</b>	<b>-</b>	<b>14,451,398.40</b>	<b>14,432,024.60</b>	<b>14,451,398.40</b>
1124100000	410101	4141010001	Ocup.Usó, Aprov. B. Dom. Púb. Mdo. Hidalgo	4,202,102.51	-	4,202,102.51	4,196,502.58	4,202,102.51

# Municipio de Irapuato, Guanajuato

## Tesorería Municipal

### Cierre del Pronóstico de Ingresos del Ejercicio Fiscal 2024



FONDO	CLASIFICADOR POR RUBRO DE INGRESOS	CUENTA CONTABLE	DESCRIPCIÓN	MODIFICADO AL CIERRE	COMPROMETIDO	DEVENGADO	RECAUDADO	TOTAL RECAUDADO (CIERRE)
1124100000	410102	4141010002	Mercado Vicente Guerrero	432,523.06		432,523.06	432,202.34	432,523.06
1124100000	410103	4141010003	Mercado Sóstenes Rocha	420,734.90		420,734.90	420,369.86	420,734.90
1124100000	410105	4141010005	Mercado Benito Juárez	847,824.28		847,824.28	846,696.21	847,824.28
1124100000	410106	4141010006	Mercado Irapuato	893,489.36		893,489.36	893,044.82	893,489.36
1124100000	410107	4141010007	Plaza del Comercio	1,311,668.72		1,311,668.72	1,308,709.85	1,311,668.72
1124100000	410108	4141010008	Polos I, II, III, IV de Desarrollo Comercial	877,285.44		877,285.44	876,711.29	877,285.44
1124100000	410109	4141010009	Sanitarios Andador Comercial Grillito Cantor	15,365.00		15,365.00	15,095.36	15,365.00
1124100000	410120	4141010020	Ocup.Usó,Ap.Mdo.Více					
1124100000	410130	4141010030	Ocup.Usó,Ap.Mdo.Sost					
1124100000	410150	4141010050	Ocup.Usó,Ap.Mdo.Beni					
1124100000	410160	4141010060	Ocup.Usó,Ap.Mdo.Irap					
1124100000	410170	4141010070	Ocup.Usó,Ap.Mdo.Plaz					
1124100000	410180	4141010080	Ocup.Usó,Ap.Mdo.Polo					
1124100000	410201	4141020001	Explot.Usó B.Mueb E Inm.Com.Perm.Sem.Mes	68,887.48		68,887.48	68,839.26	68,887.48
1124100000	410210	4141020010	Exp.Comp.Temp.Sem.Amb	2,986,540.30		2,986,540.30	2,986,540.29	2,986,540.30
1124100000	410220	4141020020	Exp.Comp.Sem.Amb.Día	593,289.93		593,289.93	593,223.45	593,289.93
1124100000	410230	4141020030	Exp.Temparadas	1,449,119.72		1,449,119.72	1,441,729.82	1,449,119.72
1124100000	410260	4141020060	Exp.Juegos Mecanicos.Maq	347,090.00		347,090.00	346,881.78	347,090.00
1124100000	410290	4141020070	Exp.Futbolitos.Mesa	5,477.70		5,477.70	5,477.69	5,477.70
<b>Derechos por Prestación de Servicios</b>				<b>171,190,448.26</b>		<b>171,190,448.26</b>	<b>163,572,115.38</b>	<b>171,190,448.26</b>
1124100000	430101	4143010001	Por Servicios De Limpia Zona Comercial	1,756,405.01		1,756,405.01	1,756,405.02	1,756,405.01
1124100000	430102	4143010002	Por Servicios De Limpia Zona Industrial	2,182,861.41		2,182,861.41	2,182,861.40	2,182,861.41
1124100000	430108	4143010008	Por servicio limpia concesión	510,730.75		510,730.75	510,730.75	510,730.75
1124100000	430201	4143020001	Por Servicios De Panteones	1,906,020.39		1,906,020.39	1,905,893.63	1,906,020.39
1124100000	430202	4143020002	Inhumaciones De Restos					
1124100000	430203	4143020003	Recuperación de costos fosas y gavetas	9,528,406.54		9,528,406.54	9,524,883.59	9,528,406.54
1124100000	430301	4143030001	Matanza O Sacrificio De Animales	12,890,962.81		12,890,962.81	12,808,675.44	12,890,962.81
1124100000	430302	4143030002	Otros Servicios	10,821.12		10,821.12	10,821.12	10,821.12
1124100000	430303	4143030003	Refrigeración	1,133,060.64		1,133,060.64	1,125,584.64	1,133,060.64
1124100000	430308	4143030008	Por Resello	16,108.94		16,108.94	16,108.94	16,108.94
1124100000	430318	4143030018	Por Serv.Rastro Rep.Ganado Bovino Canal	309,866.05		309,866.05	309,866.05	309,866.05
1124100000	430319	4143030019	Serv. Reparto Ganado Porcino	247,741.70		247,741.70	247,070.15	247,741.70
1124100000	430321	4143030021	Por Serv.Rastro Limp.Visceras Bovino Cab	844,542.84		844,542.84	837,652.44	844,542.84
1124100000	430326	4143030026	Por servicio rastro, derecho de piso de pieles por mes	26,127.12		26,127.12	26,127.12	26,127.12
1124100000	430330	4143030030	Por Serv.Rastro Limp.Caja Vehic.Trans.Ca	73,173.58		73,173.58	73,105.06	73,173.58
1124100000	430402	4143040002	Por Evento Publico	3,227,829.08		3,227,829.08	3,227,829.08	3,227,829.08
1124100000	430405	4143040005	Por Serv.Seg.Pub.Reval.Cert.Func.Emp.S.P	281,967.36		281,967.36	281,967.36	281,967.36
1124100000	430407	4143040007	Certif.Requisitos P/Emresas De Seg.Priv	82,240.48		82,240.48	82,240.48	82,240.48
1124100000	430503	4143050003	Por Refrendo Anual De Concesion	274,534.14		274,534.14	274,534.14	274,534.14
1124100000	430504	4143050004	Rezagó refrendo anual de concesión para explotación servivios urbanos y suburbanos	19,404.59		19,404.59	19,404.58	19,404.59
1124100000	430507	4143050007	Por Constancia De Despintado De Vehiculo	1,319.56		1,319.56	1,319.56	1,319.56
1124100000	430508	4143050008	Revista Mecanica	110,780.96		110,780.96	110,780.96	110,780.96
1124100000	430510	4143050010	Autoriz.Prorr.Conc.P/Exp.Serv.Pub.Urb, S	131,840.95		131,840.95	131,840.95	131,840.95
1124100000	430511	4143050011	Rezagó autorización prorrogó uso vehiculo condiciones fisico-mecanicas	1,870.89		1,870.89	1,870.89	1,870.89
1124100000	430514	4143050014	Tramite De Enrolamiento De Vehiculo	45,277.86		45,277.86	45,277.86	45,277.86
1124100000	430601	4143060001	Tránsito y vialidad	450,946.02		450,946.02	450,946.01	450,946.02
1124100000	430602	4143060002	Por Serv.Tránsito Maniob.Carga Y Descarg	580,810.08		580,810.08	580,810.08	580,810.08
1124100000	430604	4143060004	Expedicion De Constancia De No Infraccio	1,370,974.28		1,370,974.28	1,370,389.31	1,370,974.28
1124100000	430701	4143070001	Por Estacionamientos	2,707,931.45		2,707,931.45	2,707,931.31	2,707,931.45
1124100000	430801	4143080001	Por Serv. De Salud Control Canino	37,050.24		37,050.24	37,050.24	37,050.24
1124100000	430901	4143090001	Por Serv.Prot.Civil Artificios Pirotecnicos	58,363.07		58,363.07	57,261.88	58,363.07
1124100000	430902	4143090002	Por Serv.Prot.Civil Dictam.Factib.Zonifi	865,935.74		865,935.74	865,935.74	865,935.74
1124100000	430903	4143090003	Servicios de protección civil	1,418,415.36		1,418,415.36	1,418,415.35	1,418,415.36
1124100000	431001	4143100001	Desarrollo urbano	2,492,340.56		2,492,340.56	2,492,340.56	2,492,340.56
1124100000	431002	4143100002	Perm.Usó De Suelo, Gest.Fracc.Des.Condom	7,817,148.90		7,817,148.90	7,812,338.56	7,817,148.90
1124100000	431004	4143100004	Por permiso de construcción	2,147,298.16		2,147,298.16	2,147,298.16	2,147,298.16
1124100000	431005	4143100005	Por Serv.O.Púb.Des.Urb.Aut.Instal.Estruc	258,350.48		258,350.48	258,350.48	258,350.48
1124100000	431006	4143100006	Refrendo a los permisos construcción	35,711.08		35,711.08	35,711.07	35,711.08
1124100000	431007	4143100007	Permiso construcción obras exteriores	339,832.80		339,832.80	339,832.80	339,832.80

# Municipio de Irapuato, Guanajuato

## Tesorería Municipal

### Cierre del Pronóstico de Ingresos del Ejercicio Fiscal 2024



FONDO	CLASIFICADOR POR RUBRO DE INGRESOS	CUENTA CONTABLE	DESCRIPCIÓN	MODIFICADO AL CIERRE	COMPROMETIDO	DEVENGADO	RECAUDADO	TOTAL RECAUDADO (CIERRE)
1124100000	431008	4143100008	Autorización uso ocupación construcción	72,398.29		72,398.29	72,398.28	72,398.29
1124100000	431009	4143100009	Permiso ocupación e intervención vía publica	949,159.62		949,159.62	949,159.62	949,159.62
1124100000	431010	4143100010	Por Serv.O.Púb.Des.Urb.Exped.Const.Facti	125,789.85		125,789.85	125,789.85	125,789.85
1124100000	431011	4143100011	Expedición y revisión documentos (DGDU)	1,869,660.69		1,869,660.69	1,869,636.11	1,869,660.69
1124100000	431012	4143100012	Por Serv.O.Púb.Desarrollo Urbano					
1124100000	431013	4143100013	Por Serv.O.Púb.Des.Urb.Permiso Construcc					
1124100000	431017	4143100017	Const Constit Reg De Prop En Condominio					
1124100000	431101	4143110001	Servicios catastrales practicas avalúos	4,522,058.76		4,522,058.76	4,522,058.74	4,522,058.76
1124100000	431112	4143110012	Por Serv.Catastrales Y Prácticas Avalúos					
1124100000	431201	4143120001	Supervisión obra base proyecto y presupuesto	7,327,878.17		7,327,878.17	7,327,878.16	7,327,878.17
1124100000	431202	4143120002	Aprobación modificación o lotificación de traza	954,478.79		954,478.79	954,478.79	954,478.79
1124100000	431207	4143120007	Por Serv.Mat.Frac.Cond.Super.Obra P.Apro					
1124100000	431208	4143120008	Por Serv.Mat.Frac.Cond.Aprob.Lotif.Traza					
1124100000	431301	4143130001	Permiso anual colocación de anuncios	548,536.12		548,536.12	548,536.09	548,536.12
1124100000	431302	4143130002	Refrendo del permiso de anuncios	679,323.69		679,323.69	679,323.69	679,323.69
1124100000	431303	4143130003	Permiso para la colocación de publicidad	63,666.00		63,666.00	63,666.00	63,666.00
1124100000	431304	4143130004	Anuncio fracción I y III artículo 29 Ley Ingresos	25,488.76		25,488.76	25,488.77	25,488.76
1124100000	431307	4143130007	Por La Exped.Licenc.O Perm.Estab.Anuncio					
1124100000	431503	4143150003	Por Servicios En Materia Ambiental	237,334.69		237,334.69	237,334.69	237,334.69
1124100000	431601	4143160001	Por Expedición Doctos.Constanc.Certif	1,626,247.42		1,626,247.42	1,626,228.29	1,626,247.42
1124100000	431703	4143170003	Traspaso comercio locales mercados	43,780.83		43,780.83	43,338.70	43,780.83
1124100000	431704	4143170004	Traspaso mesas/puestos mercados	29,645.47		29,645.47	29,645.46	29,645.47
1124100000	431705	4143170005	Cambios de giro de locales mercados	8,936.04		8,936.04	8,936.03	8,936.04
1124100000	431707	4143170007	Trasp.O Ces.Fijo Comerc.Loc.Mdos.Pub.Mu					
1124100000	431708	4143170008	Trasp.O Ces.Fijo Comerc.Mesa.Mdos.Pub.Mu	107,854.98		107,854.98	107,854.98	107,854.98
1124100000	431709	4143170009	Traspaso Ejerc.Comercio Forma Semifija					
1124100000	431801	4143180001	Por Servicios De Alumbrado Público	95,732,072.01		95,732,072.01	88,221,765.28	95,732,072.01
1124100000	440002	4149010002	Convenios de pago en parcialidades	71,135.09		71,135.09	71,135.09	71,135.09
<b>Accesorios de los Derechos</b>				<b>431,369.70</b>		<b>431,369.70</b>	<b>430,575.93</b>	<b>431,369.70</b>
1124100000	450101	4144010001	Recargos	347,791.32		347,791.32	347,435.66	347,791.32
1124100000	450201	4144020001	Multas	49,452.83		49,452.83	49,014.72	49,452.83
1124100000	450301	4144030001	Gastos de ejecución	34,125.55		34,125.55	34,125.55	34,125.55
<b>Derechos no Comprendidos en la Ley de Ingresos Vigente, Causados en Ejercicios Fiscales Anteriores Pendientes de Liquidación o Paj</b>				<b>654,139.91</b>		<b>654,139.91</b>	<b>654,140.16</b>	<b>654,139.91</b>
1124100000	490102	4145010002	Rezago desarrollo urbano	654,139.91		654,139.91	654,140.16	654,139.91
<b>Productos</b>				<b>74,344,301.33</b>		<b>74,344,301.33</b>	<b>74,318,749.53</b>	<b>74,344,301.33</b>
<b>Productos</b>				<b>74,344,301.33</b>		<b>74,344,301.33</b>	<b>74,318,749.53</b>	<b>74,344,301.33</b>
1124100000	510181	4151010001	Intereses Derivados De Invers.Bancarias	1,283,293.08		1,283,293.08	1,283,293.08	1,283,293.08
1117100000	510182	4151010002	Intereses derivados de cuentas productivas	400,898.12		400,898.12	400,898.12	400,898.12
1121100000	510182	4151010002	Intereses derivados de cuentas productivas	1,569,192.10		1,569,192.10	1,569,224.40	1,569,192.10
1122100000	510182	4151010002	Intereses derivados de cuentas productivas	1,722,058.11		1,722,058.11	1,722,058.11	1,722,058.11
1123100000	510182	4151010002	Intereses derivados de cuentas productivas	3,677,363.44		3,677,363.44	3,677,363.44	3,677,363.44
1124100000	510182	4151010002	Intereses derivados de cuentas productivas	11,300,571.64		11,300,571.64	11,300,571.64	11,300,571.64
1222033100	510182	4151010002	Intereses derivados de cuentas productivas	619,664.79		619,664.79	619,664.79	619,664.79
1223031200	510182	4151010002	Intereses derivados de cuentas productivas	1,815,004.10		1,815,004.10	1,815,004.10	1,815,004.10
1223033100	510182	4151010002	Intereses derivados de cuentas productivas	4,139,785.28		4,139,785.28	4,139,785.28	4,139,785.28
1522811100	510182	4151010002	Intereses derivados de cuentas productivas	2,099,697.82		2,099,697.82	2,099,697.82	2,099,697.82
1523811200	510182	4151010002	Intereses derivados de cuentas productivas	12,148,507.26		12,148,507.26	12,148,507.26	12,148,507.26
1524811100	510182	4151010002	Intereses derivados de cuentas productivas	1,202,652.38		1,202,652.38	1,202,652.38	1,202,652.38
1524811200	510182	4151010002	Intereses derivados de cuentas productivas	12,088,699.26		12,088,699.26	12,088,699.26	12,088,699.26
1624910100	510182	4151010002	Intereses derivados de cuentas productivas	1,705,700.62		1,705,700.62	1,705,700.62	1,705,700.62
1124100000	510202	4151020002	Renta de pabellon para exposición, convención o congreso m2 por día	4,007,875.66		4,007,875.66	4,007,875.66	4,007,875.66
1124100000	510301	4151030001	Formas Y Formatos Oficiales	4,684,098.62		4,684,098.62	4,681,742.13	4,684,098.62
1124100000	510401	4151040001	Por Servicios Trámites Para Pasaportes	5,297,442.60		5,297,442.60	5,297,442.99	5,297,442.60
1124100000	510602	4151060002	Venta de Desechos	3,090.00		3,090.00	3,090.00	3,090.00
1122100000	510901	4151090001	Diferencias en recaudacion y gasto, derivado de fracciones monetarias	0.03		0.03	0.03	0.03
1123100000	510901	4151090001	Diferencias en recaudacion y gasto, derivado de fracciones monetarias	-		-	28.47	-
1124100000	510901	4151090001	Diferencias en recaudacion y gasto, derivado de fracciones monetarias	0.39		0.39	22,558.43	0.39
1222033100	510901	4151090001	Diferencias en recaudacion y gasto, derivado de fracciones monetarias	0.42		0.42	0.42	0.42

# Municipio de Irapuato, Guanajuato

## Tesorería Municipal

### Cierre del Pronóstico de Ingresos del Ejercicio Fiscal 2024



FONDO	CLASIFICADOR POR RUBRO DE INGRESOS	CUENTA CONTABLE	DESCRIPCIÓN	MODIFICADO AL CIERRE	COMPROMETIDO	DEVENGADO	RECAUDADO	TOTAL RECAUDADO (CIERRE)
1223033100	510901	4151090001	Diferencias en recaudación y gasto, derivado de fracciones monetarias	0.09		0.09	0.09	0.09
1524811100	510901	4151090001	Diferencias en recaudación y gasto, derivado de fracciones monetarias	2.01		2.01	2.01	2.01
2524821100	510901	4151090001	Diferencias en recaudación y gasto, derivado de fracciones monetarias	0.14		0.14	0.14	0.14
2524822100	510901	4151090001	Diferencias en recaudación y gasto, derivado de fracciones monetarias	43.82		43.82	43.82	43.82
2623911100	510901	4151090001	Diferencias en recaudación y gasto, derivado de fracciones monetarias	0.02		0.02	0.02	0.02
2624911100	510901	4151090001	Diferencias en recaudación y gasto, derivado de fracciones monetarias	0.74		0.74	0.74	0.74
1124100000	510902	4151090002	Productos de la dirección de catastro	434.36		434.36	434.36	434.36
1124100000	510905	4151090005	Reposición bienes muebles e inmuebles propiedad	821,208.82		821,208.82	820,568.00	821,208.82
1124100000	510907	4151090007	Cuotas de recuperación	88,510.00		88,510.00	88,510.00	88,510.00
1124100000	510909	4151090009	Otros productos	1,072,672.46		1,072,672.46	1,072,672.51	1,072,672.46
1524811100	510909	4151090009	Otros productos	958,105.47		958,105.47	958,105.47	958,105.47
1124100000	510911	4151090011	Rendimientos préstamo inuviel	1,633,328.96		1,633,328.96	1,633,328.96	1,633,328.96
1124100000	510913	4151090013	Montaje de mampara metro lineal	4,398.72		4,398.72	4,398.72	4,398.72
<b>Aprovechamientos</b>				<b>39,795,715.00</b>		<b>39,795,715.00</b>	<b>39,758,908.08</b>	<b>39,795,715.00</b>
<b>Aprovechamientos</b>				<b>37,022,924.28</b>		<b>37,022,924.28</b>	<b>36,987,077.72</b>	<b>37,022,924.28</b>
1124100000	610101	4169010001	Regist.Padrón Fiscal Mun.Dir.Gral.O.Públ	387,139.16		387,139.16	387,139.17	387,139.16
1124100000	610102	4169010002	Venta de bases	462,754.00		462,754.00	462,753.98	462,754.00
1124100000	610103	4169010003	Licitac.Pública Nac.Recur.Estat.Y/O Muni					
1124100000	610201	4169020001	Por Arrastre De Vehiculos	849,913.26		849,913.26	847,914.70	849,913.26
1124100000	610202	4169020002	Por Almacenaje O Guarda De Automoviles	67,299.23		67,299.23	67,299.20	67,299.23
1124100000	610301	4169030001	Donativos	837,500.00		837,500.00	837,500.00	837,500.00
1124100000	610406	4163010006	Equipos extraviados	9,921.25		9,921.25	9,921.25	9,921.25
1524811100	610406	4163010006	Equipos extraviados	246,338.96		246,338.96	246,338.96	246,338.96
1124100000	610407	4163010007	Perdida de bienes siniestrados	2,981,982.62		2,981,982.62	2,981,982.62	2,981,982.62
1524811100	610407	4163010007	Perdida de bienes siniestrados	194,563.62		194,563.62	194,563.62	194,563.62
1122100000	610501	4165010001	Sanciones no fiscales	30,660.95		30,660.95	30,660.95	30,660.95
1123100000	610501	4165010001	Sanciones no fiscales	3,100.80		3,100.80	3,100.80	3,100.80
1124100000	610501	4165010001	Sanciones no fiscales	105,077.78		105,077.78	105,077.78	105,077.78
1223033100	610501	4165010001	Sanciones no fiscales	26,404.22		26,404.22	26,404.22	26,404.22
1223033100	610501	4165010001	Sanciones no fiscales	827,082.41		827,082.41	827,082.41	827,082.41
1523811100	610501	4165010001	Sanciones no fiscales	8,457.27		8,457.27	8,457.27	8,457.27
2524822100	610501	4165010001	Sanciones no fiscales	4,181.76		4,181.76	4,181.76	4,181.76
2624911100	610501	4165010001	Sanciones no fiscales	12,386.22		12,386.22	12,386.22	12,386.22
1124100000	610605	4162010005	Multas De Tránsito Municipal	25,033,941.03		25,033,941.03	25,009,170.77	25,033,941.03
1124100000	610606	4162010006	Multas De Tránsito Municipal Serv.Públic	959,130.40		959,130.40	957,155.19	959,130.40
1124100000	610607	4162010007	Multas Deriv.De Los Actos De Fiscalizac	223,158.39		223,158.39	223,158.39	223,158.39
1124100000	610608	4162010008	Multas Del Medio Ambiente	85,361.75		85,361.75	85,361.75	85,361.75
1124100000	610609	4162010009	Multas Servicios Públicos Municipales	111,488.31		111,488.31	111,488.32	111,488.31
1124100000	610610	4162010010	Multas secretaria seguridad ciudadana	1,535,305.85		1,535,305.85	1,530,205.34	1,535,305.85
1124100000	610612	4162010012	Multas desarrollo urbano	379,740.48		379,740.48	379,740.48	379,740.48
1124100000	610702	4169090002	Pagos no reconocidos en cuentas bancarias	19,360.00		19,360.00	19,360.00	19,360.00
1124100000	610704	4169090004	Celebración de eventos con fines de lucro	1,087,603.10		1,087,603.10	1,087,603.09	1,087,603.10
1124100000	610705	4169090005	Celebración de eventos sin fines de lucro	191,328.96		191,328.96	191,328.96	191,328.96
1123100000	610801	4164010001	Reintegros	5,216.52		5,216.52	5,216.52	5,216.52
1124100000	610801	4164010001	Reintegros	282,966.17		282,966.17	282,966.17	282,966.17
1523811100	610801	4164010001	Reintegros	29,184.36		29,184.36	29,184.36	29,184.36
1124100000	611101	4169060001	Derechos en materia de placas	22,555.00		22,555.00	20,553.00	22,555.00
1124100000	611301	4162020001	Multas Administrativas Estatales No Fiscales (90%)	1,638.40		1,638.40	1,638.40	1,638.40
1124100000	611302	4162020002	Multas Administrativas Estatales No Fiscales (10%)	182.05		182.05	182.05	182.05
<b>Aprovechamientos Patrimoniales</b>				<b>2,772,790.72</b>		<b>2,772,790.72</b>	<b>2,771,830.36</b>	<b>2,772,790.72</b>
1124100000	630101	4168010001	Recargos de aprovechamientos	2,353,752.64		2,353,752.64	2,352,946.04	2,353,752.64
1122100000	630110	4168010010	Accesorios aprovechamientos	6,993.00		6,993.00	6,993.00	6,993.00
1124100000	630110	4168010010	Accesorios Aprovechamientos	397,283.64		397,283.64	397,129.9	397,283.64
1124100000	630201	4168020001	Gastos de ejecución de aprovechamientos	14,761.44		14,761.44	14,761.42	14,761.44
<b>Participaciones, aportaciones, convenios, incentivos derivados de la colaboración fiscal y fondos distintos de aportaciones</b>				<b>2,453,087,765.77</b>		<b>2,453,087,765.77</b>	<b>2,451,249,029.08</b>	<b>2,453,087,765.77</b>
<b>Participaciones</b>				<b>991,532,947.86</b>		<b>991,532,947.86</b>	<b>991,532,947.86</b>	<b>991,532,947.86</b>
1524811100	810101	4211010001	Fondo General De Participaciones	708,119,370.52		708,119,370.52	708,119,370.52	708,119,370.52
1524811100	810201	4211020001	Fondo De Fomento Municipal	97,353,798.50		97,353,798.50	97,353,798.50	97,353,798.50



# Municipio de Irapuato, Guanajuato

## Tesorería Municipal

### Cierre del Pronóstico de Ingresos del Ejercicio Fiscal 2024



FONDO	CLASIFICADOR POR RUBRO DE INGRESOS	CUENTA CONTABLE	DESCRIPCIÓN	NOIFICADO AL CIERRE	CONPRONETIDO	DEVENGADO	RECAUDADO	TOTAL RECAUDADO (CIERRE)
1524811100	810301	4211030001	Fondo De Fiscalizacion Y Recaudacion	63,250,372.00		63,250,372.00	63,250,372.00	63,250,372.00
1524811100	810402	4211040002	Impuesto especial sobre producción y servicios	9,190,810.64		9,190,810.64	9,190,810.64	9,190,810.64
1524811100	810501	4211050001	IEPS a la venta final de gasolinas y diésel	16,313,924.95		16,313,924.95	16,313,924.95	16,313,924.95
1524840100	810501	4211050001	Ieps a la venta final de gasolinas y diésel	112.44		112.44	112.44	112.44
1524811100	810601	4211060001	Fondo ISR participable (artículo 3-B LCF)	95,182,478.00		95,182,478.00	95,182,478.00	95,182,478.00
1524812100	810704	4211070004	FEIF Fondo de fiscalización	2,122,080.81		2,122,080.81	2,122,080.81	2,122,080.81
<b>Aportaciones</b>				<b>745,295,474.43</b>		<b>745,295,474.43</b>	<b>743,741,939.81</b>	<b>745,295,474.43</b>
2524821100	820101	4212010001	Fondo para la infraestructura social municipal (FAISM)	188,628,761.00		188,628,761.00	188,628,761.00	188,628,761.00
2524821200	820102	4212010002	Fondo para la infraestructura social municipal (FAISM INTERES)	9,448,586.89		9,448,586.89	8,646,065.87	9,448,586.89
2524822100	820201	4212020001	Fondo de aportaciones para el fortalecimientos de los municipios (FORTAMUN)	540,499,766.00		540,499,766.00	540,499,766.00	540,499,766.00
2523822200	820202	4212020002	Fondo de aportaciones para el fortalecimientos de los municipios (FORTAMUN INTERES)				3,302.94	
2524822200	820202	4212020002	Fondo de aportaciones para el fortalecimientos de los municipios (FORTAMUN INTERES)	6,718,360.54		6,718,360.54	5,970,649.88	6,718,360.54
<b>Convenios</b>				<b>693,582,920.73</b>		<b>693,582,920.73</b>	<b>693,297,718.66</b>	<b>693,582,920.73</b>
1624910100	910203	4221020003	Transferencias y asignaciones estatales					
2624911100	910204	4221020004	Transferencias y asignaciones convenio estado en materia de agua	30,290,446.97		30,290,446.97	30,290,446.97	30,290,446.97
2523822200	910205	4221020005	Transferencias y asignaciones convenio estado materia de seguridad				3,302.94	
2624911200	910205	4221020005	Transferencias y asignaciones convenio estado materia de seguridad	143,659.20		143,659.20	143,659.20	143,659.20
1723913100	910206	4221020006	Transferencias y asignaciones convenio estado obra pública	27,831.04		27,831.04	27,831.04	27,831.04
1724913100	910206	4221020006	Transferencias y Asignaciones Estado Obra Pública	392,000.00		392,000.00	392,000.00	392,000.00
2624911100	910206	4221020006	Transferencias y asignaciones convenio estado en materia de obra pública	243,740,633.82		243,740,633.82	243,740,633.82	243,740,633.82
2624913100	910206	4221020006	Transferencias y asignaciones convenio estado obre pública	17,029,787.13		17,029,787.13	17,029,787.13	17,029,787.13
2624914100	910206	4221020006	Transferencias y asignaciones convenio estado obre pública	32,229,116.88		32,229,116.88	32,229,116.88	32,229,116.88
1622910100	910209	4221020009	Transferencias y asignaciones convenio estado turismo	0.11		0.11	0.11	0.11
2623911100	910209	4221020009	Transferencias y asignaciones convenio estado turismo	11,681.89		11,681.89	11,681.89	11,681.89
2624911100	910209	4221020009	Transferencias y asignaciones convenio estado en turismo	71,117,200.00		71,117,200.00	71,117,200.00	71,117,200.00
2623911200	910210	4221020010	Transferencias y asignaciones convenio estado en desarrollo social	1,138.40		1,138.40	1,138.40	1,138.40
2624911100	910210	4221020010	Transferencias y asignaciones convenio estado en desarrollo social	5,053,180.68		5,053,180.68	5,053,180.68	5,053,180.68
2624913100	910210	4221020010	Transferencias y asignaciones convenio estado en desarrollo social	3,997,360.00		3,997,360.00	3,997,360.00	3,997,360.00
2624911100	910211	4221020011	Transferencias y asignaciones convenio estado en asistencia social	15,769,190.58		15,769,190.58	15,769,190.58	15,769,190.58
1124100000	910212	4221020012	Transferencias y asignaciones convenio estado buen gobierno	3,268,245.50		3,268,245.50	2,979,740.49	3,268,245.50
1622910100	910212	4221020012	Transferencias y asignaciones convenio estado buen gobierno	2,735.70		2,735.70	2,735.70	2,735.70
1624910100	910212	4221020012	Transferencias y asignaciones convenio estado buen gobierno	269,011,311.50		269,011,311.50	269,011,311.50	269,011,311.50
2624911100	910214	4221020014	Transferencias y asignaciones estatales					
1723913100	910216	4221020016	Programa AB Mi Familia Sustentable	1.33		1.33	1.33	1.33
1724913100	910501	4221050001	Transferencias y Asignaciones Convenio Beneficiarios Programas	1,497,400.00		1,497,400.00	1,497,400.00	1,497,400.00
2724910100	830104	4213010004	Convenio Federación Materia Obra Pública					
<b>Transferencias, asignaciones, subsidios y subvenciones, y pensiones y jubilaciones</b>				<b>4,977,470.97</b>		<b>4,977,470.97</b>	<b>4,977,470.97</b>	<b>4,977,470.97</b>
1524811100	910201	4221020001	Derechos Alcoholes	293.21		293.21	293.21	293.21
1524840100	910201	4221020001	Derechos Alcoholes	6,945.17		6,945.17	6,945.17	6,945.17
1124100000	910202	4221020002	Impuesto a la Venta Final de Bebidas Alcohólicas	4,113,384.46		4,113,384.46	4,113,384.46	4,113,384.46
1524811100	910202	4221020002	Impuesto a la Venta Final de Bebidas Alcohólicas	104,974.59		104,974.59	104,974.59	104,974.59
1524840100	910202	4221020002	Impuesto a la Venta Final de Bebidas Alcohólicas	751,873.54		751,873.54	751,873.54	751,873.54
<b>Incentivos Derivados de la Colaboración Fiscal</b>				<b>17,698,951.78</b>		<b>17,698,951.78</b>	<b>17,698,951.78</b>	<b>17,698,951.78</b>
1524811100	840103	4214010003	Impuesto sobre tenencia o uso de vehiculos	5,390.82		5,390.82	5,390.82	5,390.82
1524840100	840103	4214010003	Impuesto sobre tenencia o uso de vehiculos	34,198.83		34,198.83	34,198.83	34,198.83
1524811100	840202	4214020002	Fondo de compensación ISAN	154,105.80		154,105.80	154,105.80	154,105.80
1524840100	840202	4214020002	Fondo de compensación ISAN	1,706,473.26		1,706,473.26	1,706,473.26	1,706,473.26
1524811100	840301	4214030001	Impuesto sobre automóviles nuevos	1,099,875.99		1,099,875.99	1,099,875.99	1,099,875.99
1524840100	840301	4214030001	Impuesto sobre automóviles nuevos	10,528,068.93		10,528,068.93	10,528,068.93	10,528,068.93
1524811100	840403	4214040003	ISR por la enajenación de bienes inmuebles (Art. 126 LISR)	977,951.04		977,951.04	977,951.04	977,951.04
1524840100	840403	4214040003	ISR por la enajenación de bienes inmuebles (Art. 126 LISR)	3,192,887.11		3,192,887.11	3,192,887.11	3,192,887.11
				<b>3,206,780,418.45</b>		<b>3,206,780,418.45</b>	<b>3,190,651,493.27</b>	<b>3,206,780,418.45</b>
<b>Remanentes Ejercicios anteriores</b>				<b>1,020,029,958.68</b>		<b>1,020,029,958.68</b>	<b>1,020,029,958.68</b>	<b>1,020,029,958.68</b>
<b>Remanentes Ejercicios anteriores</b>				<b>1,020,029,958.68</b>		<b>1,020,029,958.68</b>	<b>1,020,029,958.68</b>	<b>1,020,029,958.68</b>
1117100000	Contable no presupuestal	3220000125	Remanente Ingresos Propios 2017	4,051,595.61		4,051,595.61	4,051,595.61	4,051,595.61
1121100000	Contable no presupuestal	3220000126	Remanente Ingresos Propios 2021	1,697,482.97		1,697,482.97	1,697,482.97	1,697,482.97

# Municipio de Irapuato, Guanajuato

## Tesorería Municipal

### Cierre del Pronóstico de Ingresos del Ejercicio Fiscal 2024



FONDO	CLASIFICADOR POR RUBRO DE INGRESOS	CUENTA CONTABLE	DESCRIPCIÓN	MODIFICADO AL CIERRE	COMPROMETIDO	DEBERGADO	RECAUDADO	TOTAL RECAUDADO (CIERRE)
1122100000	Contable no presupuestal	3220000127	Remanente Ingresos Propios 2022	37,755,751.38		37,755,751.38	37,755,751.38	37,755,751.38
1123100000	Contable no presupuestal	3220000128	Remanente Ingresos Propios 2023	182,573,406.62		182,573,406.62	182,573,406.62	182,573,406.62
1222033100	Contable no presupuestal	3220000129	Remanente Apoyo Financiero Recuperable JAPAMI 2022	13,194,642.40		13,194,642.40	13,194,642.40	13,194,642.40
1223031100	Contable no presupuestal	3220000130	Remanente Deuda Pública con Instituciones Bancarias 2023	170,930,838.82		170,930,838.82	170,930,838.82	170,930,838.82
1223033100	Contable no presupuestal	3220000131	Remanente Apoyo Financiero Recuperable JAPAMI 2023	100,000,000.00		100,000,000.00	100,000,000.00	100,000,000.00
1223031200	Contable no presupuestal	3220000132	Remanente Intereses Deuda 2023	117,262.89		117,262.89	117,262.89	117,262.89
1522811100	Contable no presupuestal	3220000133	Remanente Participaciones Federales 2022	23,374,174.26		23,374,174.26	23,374,174.26	23,374,174.26
1522811200	Contable no presupuestal	3220000134	Remanente Participaciones Federales 2022 (Interés)	5,685,826.17		5,685,826.17	5,685,826.17	5,685,826.17
1523811100	Contable no presupuestal	3220000135	Remanente Participaciones Federales 2023	121,368,938.60		121,368,938.60	121,368,938.60	121,368,938.60
1523811200	Contable no presupuestal	3220000135	Remanente Participaciones Federales 2023 (Interés)	11,802,937.72		11,802,937.72	11,802,937.72	11,802,937.72
1523812100	Contable no presupuestal	3220000137	Remanente Feief 2023	57,074,514.43		57,074,514.43	57,074,514.43	57,074,514.43
1622910100	Contable no presupuestal	3220000138	Remanente Convenios Estatales Libre Disposición 2022	372,817.32		372,817.32	372,817.32	372,817.32
1723913100	Contable no presupuestal	3220000139	Remanente Convenios Beneficiarios 2023	1,355,691.08		1,355,691.08	1,355,691.08	1,355,691.08
2517822100	Contable no presupuestal	3220000140	Remanente Fortamun 2017					
2519822100	Contable no presupuestal	3220000141	Remanente Fortamun 2019	100,382.61		100,382.61	100,382.61	100,382.61
2520822100	Contable no presupuestal	3220000142	Remanente Fortamun 2020	27,226.71		27,226.71	27,226.71	27,226.71
2523821100	Contable no presupuestal	3220000143	Remanente Faism 2023	78,661,353.68		78,661,353.68	78,661,353.68	78,661,353.68
2523821200	Contable no presupuestal	3220000144	Remanente Faism 2023 (Interés)	9,426,536.96		9,426,536.96	9,426,536.96	9,426,536.96
2523822100	Contable no presupuestal	3220000145	Remanente Fortamun 2023	107,225,617.11		107,225,617.11	107,225,617.11	107,225,617.11
2523822200	Contable no presupuestal	3220000145	Remanente Fortamun 2023 (Interés)	5,520,045.13		5,520,045.13	5,520,045.13	5,520,045.13
2623911100	Contable no presupuestal	3220000147	Remanente Convenios Estatales Etiquetados 2023.	85,301,233.32		85,301,233.32	85,301,233.32	85,301,233.32
2623911200	Contable no presupuestal	3220000148	Remanente Convenios Estatales Etiquetados 2023 (Interés)	80,183.40		80,183.40	80,183.40	80,183.40
2723910100	Contable no presupuestal	3220000149	Remanente Convenios Federal Etiquetado 2023	2,331,499.50		2,331,499.50	2,331,499.50	2,331,499.50
<b>Total Incluyendo remanentes</b>				<b>4,226,810,377.13</b>	<b>-</b>	<b>4,226,810,377.13</b>	<b>4,216,681,451.95</b>	<b>4,226,810,377.13</b>

# Municipio de Irapuato, Guanajuato

## Tesorería Municipal

### Cierre Presupuestal del Ejercicio Fiscal 2024



FONDO	DESCRIPCIÓN	MODIFICADO AL CIERRE	COMPROMETIDO	DEVENGADO	PAGADO	TOTAL EJERCIDO (CIERRE)
	<b>Ingresos Libre Disposición</b>	<b>1,710,981,158.84</b>	<b>165,259,933.68</b>	<b>40,093,472.69</b>	<b>1,505,627,752.47</b>	<b>1,545,721,225.16</b>
1124100000	Ingresos Fiscales 2024	695,860,352.75	59,190,443.37	35,673,558.38	600,996,351.00	636,669,909.38
1524811100	Participaciones Federales 2024	991,752,711.73	89,544,983.31	4,419,914.31	897,787,814.11	902,207,728.42
1524811200	Participaciones Federales 2024 (Interes)	7,147,535.08	7,147,535.08	-	-	-
1524840100	Incentivos de Colaboración Fiscal	16,220,559.28	9,376,971.92	-	6,843,587.36	6,843,587.36
	<b>Ramo General 33</b>	<b>745,288,557.29</b>	<b>160,119,399.56</b>	<b>13,938,983.84</b>	<b>571,230,173.89</b>	<b>585,169,157.73</b>
2524821100	Ramo 33; Faism	188,628,761.00	95,326,259.38	4,000,000.00	89,302,501.62	93,302,501.62
2524821200	Ramo 33; Faism (Interés)	9,448,586.89	4,639,376.93	-	4,809,209.96	4,809,209.96
2524822100	Ramo 33, Fortamun	540,503,991.58	55,996,504.06	9,589,025.21	474,918,462.31	484,507,487.52
2524822200	Ramo 33, Fortamun (Interés)	6,707,217.82	4,157,259.19	349,958.63	2,200,000.00	2,549,958.63
	<b>Convenios</b>	<b>691,989,374.34</b>	<b>167,331,927.48</b>	<b>4,432,455.89</b>	<b>520,224,990.97</b>	<b>524,657,446.86</b>
1624910100	Convenios Estatales de Libre Disposición 2024	270,717,012.12	-	-	270,717,012.12	270,717,012.12
2624911100	Convenios Estatales Etiquetados 2024	365,983,039.01	137,758,864.30	2,954,970.58	225,269,204.13	228,224,174.71
2624913100	Convenios Estatales Etiquetados GEG-FISE	21,027,147.13	9,587,544.36	-	11,439,602.77	11,439,602.77
2624911200	Convenios Estatales Etiquetados 2024 (Interés)	143,659.20	143,659.20	-	-	-
2624914100	Convenios Estatales Etiquetados. GEG FAFEF	32,229,116.88	19,821,944.93	-	12,407,171.95	12,407,171.95
2724910100	Otras Transferencias Federales Etiquetadas 2024	-	-	-	-	-
1724913100	Convenios Beneficiarios 2024	1,889,400.00	19,914.69	1,477,485.31	392,000.00	1,869,485.31
	<b>Remanentes</b>	<b>1,012,445,291.88</b>	<b>112,056,174.89</b>	<b>2,645,959.99</b>	<b>897,743,157.00</b>	<b>900,389,116.99</b>
1117100000	Remanente Ingresos Propios 2017	3,871,283.61	1,762,701.80	-	2,108,581.81	2,108,581.81
1121100000	Remanente Ingresos Propios 2021	1,697,482.97	-	-	1,697,482.97	1,697,482.97
1122100000	Remanente Ingresos Propios 2022	37,735,239.31	26,083.17	-	37,709,156.14	37,709,156.14
1123100000	Remanente Ingresos Propios 2023	176,611,200.20	21,805,246.67	2,645,959.99	152,159,993.54	154,805,953.53
1222033100	Remanente Apoyo Financiero Recuperable JAPAMI 2022	13,149,736.49	579,577.12	-	12,570,159.37	12,570,159.37
1223031100	Remanente Deuda Pública con Instituciones Bancarias	170,930,838.82	15,788,334.21	-	155,142,504.61	155,142,504.61
1223033100	Remanente Apoyo Financiero Recuperable JAPAMI 2023	99,999,999.99	2,642,617.32	-	97,357,382.67	97,357,382.67
1223031200	Remanente Intereses Deuda 2023	117,262.89	14,337.12	-	102,925.77	102,925.77
1522811100	Remanente Participaciones Federales 2022	23,084,261.80	-	-	23,084,261.80	23,084,261.80
1522811200	Remanente Participaciones Federales 2022 (Interés)	5,685,826.16	174,267.33	-	5,511,558.83	5,511,558.83
1523811100	Remanente Participaciones Federales 2023	120,540,004.71	7,018,163.85	-	113,521,840.86	113,521,840.86
1523811200	Remanente Participaciones Federales 2023 (Interés)	11,802,937.72	5,734,423.45	-	6,068,514.27	6,068,514.27

# Municipio de Irapuato, Guanajuato

## Tesorería Municipal

### Cierre Presupuestal del Ejercicio Fiscal 2024



FONDO	DESCRIPCIÓN	MODIFICADO AL CIERRE	COMPROMETIDO	DEVENGADO	PAGADO	TOTAL EJERCIDO (CIERRE)
1523812100	Remanente Feief 2023	57,074,514.43	53,668,765.17	-	3,405,749.26	3,405,749.26
1622910100	Remanente Convenios Estatales Libre Disposición 202	74,280.60	-	-	74,280.60	74,280.60
1723913100	Remanente Convenios Beneficiarios 2023	1,383,523.45	57,422.28	-	1,326,101.17	1,326,101.17
2517822100	Remanente Fortamun 2017	-	-	-	-	-
2519822100	Remanente Fortamun 2019	100,382.61	100,382.61	-	-	-
2520822100	Remanente Fortamun 2020	27,226.71	27,226.71	-	-	-
2523821100	Remanente Faism 2023	78,661,353.68	-	-	78,661,353.68	78,661,353.68
2523821200	Remanente Faism 2023 (Interés)	9,426,536.96	-	-	9,426,536.96	9,426,536.96
2523822100	Remanente Fortamun 2023	107,225,617.11	-	-	107,225,617.11	107,225,617.11
2523822200	Remanente Fortamun 2023 (Interés)	5,520,045.13	-	-	5,520,045.13	5,520,045.13
2623911100	Remanente Convenios Estatales Etiquetados 2023.	85,312,915.23	2,574,677.24	-	82,738,237.99	82,738,237.99
2623911200	Remanente Convenios Estatales Etiquetados 2023 (Int	81,321.80	81,321.80	-	-	-
2608911100	Remanente Convenios Estatales Etiquetados 2008.	-	-	-	-	-
2723910100	Remanente Convenios Federal Etiquetado 2023	2,331,499.50	627.04	-	2,330,872.46	2,330,872.46
<b>TOTAL PRESUPUESTO DE EGRESOS DEL EJERCICIO FISCAL 2024</b>		<b>4,160,704,382.35</b>	<b>604,767,435.61</b>	<b>61,110,872.41</b>	<b>3,494,826,074.33</b>	<b>3,555,936,946.74</b>

# Municipio de Irapuato, Guanajuato

## Tesorería Municipal

### Cierre Presupuestal del Ejercicio Fiscal 2024



PARTIDA	DESCRIPCIÓN	MODIFICADO AL CIERRE	COMPROMETIDO	DEVENGADO	PAGADO	TOTAL EJERCIDO (CIERRE)
1110	Dietas	8,529,031.88	-	-	8,529,031.88	8,529,031.88
1130	Sueldos Base	443,430,591.40	-	0.01	443,430,591.39	443,430,591.40
1210	Honorarios Asimilados a Salarios	17,609,277.76	-	-	17,609,277.76	17,609,277.76
1220	Remuneraciones para Eventuales	3,470,296.78	-	-	3,470,296.78	3,470,296.78
1311	Prima Quinquenal	897,308.65	-	-	897,308.65	897,308.65
1321	Prima Vacacional	10,511,575.30	-	-	10,511,575.30	10,511,575.30
1322	Prima Dominical	405,109.53	-	-	405,109.53	405,109.53
1323	Gratificación de Fin de Año	70,462,283.10	-	0.01	70,462,283.09	70,462,283.10
1330	Remuneraciones por Horas Extraordinarias	4,694,281.23	-	-	4,694,281.23	4,694,281.23
1340	Compensaciones por Servicios	15,529,940.30	-	-	15,529,940.30	15,529,940.30
1380	Participaciones por Vigilancia en el Cumplimiento de las Leyes y Custodia de Valores	2,536,538.47	-	-	2,536,538.47	2,536,538.47
1411	Aportaciones Isseg	1,491,566.33	-	-	1,491,566.33	1,491,566.33
1413	Aportaciones Imss	145,878,652.66	-	-	145,878,652.66	145,878,652.66
1440	Aportaciones para Seguros	19,931,591.98	-	-	19,931,591.98	19,931,591.98
1510	Cuotas para el Fondo de Ahorro y Fondo de Trabajo	681,526.15	-	-	681,526.15	681,526.15
1520	Indemnizaciones	32,537,632.42	-	0.02	32,537,632.44	32,537,632.42
1592	Previsión Social Múltiple	169,228,835.12	-	-	169,228,835.12	169,228,835.12
1711	Estimulos para Productividad y Eficiencia	-	-	-	-	-
<b>1000</b>	<b>Servicios Personales</b>	<b>947,826,039.06</b>	<b>-</b>	<b>-</b>	<b>947,826,039.06</b>	<b>947,826,039.06</b>
2110	Materiales, Útiles y Equipos Menores de Oficina	6,872,581.01	1,761,080.16	29,400.00	5,082,100.85	5,111,500.85
2120	Materiales y Útiles de Impresión y Reproducción	39,600.01	-	-	39,600.01	39,600.01
2140	Materiales, Útiles de Tecnología de la Información y Comunicaciones	511,791.09	45,240.00	-	466,551.09	466,551.09
2141	Equipos Menores de Tecnologías de la Información y Comunicaciones	491,987.22	130,732.00	6,333.60	354,921.62	361,255.22
2150	Material Impreso e Información Digital	114,995.50	-	-	114,995.50	114,995.50
2160	Material de Limpieza	3,598,137.60	-	-	3,598,137.60	3,598,137.60

# Municipio de Irapuato, Guanajuato

## Tesorería Municipal

### Cierre Presupuestal del Ejercicio Fiscal 2024



PARTIDA	DESCRIPCIÓN	MODIFICADO AL CIERRE	COMPROMETIDO	DEVENGADO	PAGADO	TOTAL EJERCIDO (CIERRE)
2170	Materiales y Útiles de Enseñanza	193,148.52	-	-	193,148.52	193,148.52
2210	Productos Alimenticios para Efectivos que Participen en Programas de Seguridad Pública	5,318,182.74	-	855,806.76	4,462,375.98	5,318,182.74
2211	Productos Alimenticios para Personal en las Instalaciones de Dependencias y Entidades	3,441,500.35	196,972.64	90,984.60	3,153,543.11	3,244,527.71
2220	Productos Alimenticios para Animales	1,102,233.43	-	-	1,102,233.43	1,102,233.43
2230	Utensilios para el Servicio de Alimentación	185,548.29	-	-	185,548.29	185,548.29
2350	Productos Químicos, Farmacéuticos y de Laboratorio Adquisición Materia Prima	-	-	-	-	-
2370	Productos de Cuero, Piel, Plástico y Hule Adquisición Materia Prima	1,000.00	-	-	1,000.00	1,000.00
2410	Productos Minerales No Metálicos	32,692,387.15	-	-	32,692,387.15	32,692,387.15
2420	Cemento y Productos de Concreto	2,632,367.23	-	-	2,632,367.23	2,632,367.23
2430	Cal, Yeso y Productos de Yeso	80,146.00	-	-	80,146.00	80,146.00
2440	Madera y Productos de Madera	249,608.40	-	-	249,608.40	249,608.40
2450	Vidrios y Productos de Vidrio	18,563.70	-	-	18,563.70	18,563.70
2460	Material Eléctrico y Electrónico	10,956,419.27	23,453.58	-	10,932,965.69	10,932,965.69
2470	Artículos Metálicos para la Construcción	2,391,945.50	-	-	2,391,945.50	2,391,945.50
2480	Materiales Complementarios	2,967,850.44	-	225,000.00	2,742,850.44	2,967,850.44
2490	Otros Materiales y Artículos de Construcción y Reparación	6,000,718.30	-	294,138.88	5,706,579.42	6,000,718.30
2510	Productos Químicos Básicos	243,136.29	-	-	243,136.29	243,136.29
2520	Fertilizantes, Pesticidas y Otros Agroquímicos	311,540.09	-	-	311,540.09	311,540.09
2530	Medicinas y Productos Farmacéuticos	1,624,225.55	239,842.57	-	1,384,382.98	1,384,382.98
2540	Materiales, Accesorios y Suministros Médicos	1,205,735.58	-	-	1,205,735.58	1,205,735.58
2560	Fibras Sintéticas, Hules, Plásticos y Derivados	740,969.61	55,134.80	-	685,834.81	685,834.81
2610	Combustibles, Lubricantes y Aditivos para Vehículos Destinados a Programas de Seguridad Pública	39,483,273.88	-	-	39,483,273.88	39,483,273.88
2611	Combustibles, Lubricantes y Aditivos para Vehículos Asignados a Servidores Públicos	23,141,209.72	-	-	23,141,209.72	23,141,209.72

# Municipio de Irapuato, Guanajuato

## Tesorería Municipal

### Cierre Presupuestal del Ejercicio Fiscal 2024



PARTIDA	DESCRIPCIÓN	MODIFICADO AL CIERRE	COMPROMETIDO	DEVENGADO	PAGADO	TOTAL EJERCIDO (CIERRE)
2612	Combustibles, Lubricantes y Aditivos para Maquinaria, Equipo de Producción y Servicios Administrativos	1,794,539.30	-	-	1,794,539.30	1,794,539.30
2710	Vestuario y Uniformes	40,193,620.23	5,326,054.18	-	34,867,566.05	34,867,566.05
2720	Prendas de Seguridad y Protección Personal	2,645,984.71	282,936.00	75,037.00	2,288,011.71	2,363,048.71
2721	Materiales para Control Vial y Señalética	1,117,380.34	-	-	1,117,380.34	1,117,380.34
2730	Artículos Deportivos	636,654.76	-	-	636,654.76	636,654.76
2740	Productos Textiles	81,159.85	-	-	81,159.85	81,159.85
2750	Blancos y Otros Productos Textiles, Excepto Prendas de Vestir	14,966.90	-	-	14,966.90	14,966.90
2820	Materiales de Seguridad Pública	277,481.32	127,609.32	-	149,872.00	149,872.00
2910	Herramientas Menores	1,452,702.26	-	-	1,452,702.26	1,452,702.26
2920	Refacciones y Accesorios Menores de Edificios	763,372.23	-	-	763,372.23	763,372.23
2930	Refacciones y Accesorios Menores De Mobiliario, Equipo de Administración, Educación y Recreación	63,476.90	-	-	63,476.90	63,476.90
2940	Refacciones y Accesorios Menores de Equipo de Cómputo y Tecnologías de la Información	522,457.79	37,287.04	-	485,170.75	485,170.75
2950	Refacciones y Accesorios Menores de Equipo E Instrumental Médico y de Laboratorio	-	-	-	-	-
2960	Refacciones y Accesorios Menores de Equipo de Transporte	2,083.00	-	-	2,083.00	2,083.00
2980	Refacciones y Accesorios Menores de Maquinaria y Otros Equipos	382,302.50	-	-	382,302.50	382,302.50
2990	Refacciones y Accesorios Menores Otros Bienes Muebles	476,801.06	-	-	476,801.06	476,801.06
<b>2000</b>	<b>Materiales y Suministros</b>	<b>197,035,785.62</b>	<b>8,226,342.29</b>	<b>1,576,700.84</b>	<b>187,232,742.49</b>	<b>188,809,443.33</b>
3110	Energía Eléctrica	16,460,051.30	-	110,090.00	16,349,961.30	16,460,051.30
3111	Alumbrado Publico	56,127,081.68	-	-	56,127,081.68	56,127,081.68
3120	Gas	877,756.47	-	-	877,756.47	877,756.47
3130	Agua	4,921,353.23	-	-	4,921,353.23	4,921,353.23

# Municipio de Irapuato, Guanajuato

## Tesorería Municipal

### Cierre Presupuestal del Ejercicio Fiscal 2024



PARTIDA	DESCRIPCIÓN	MODIFICADO AL CIERRE	COMPROMETIDO	DEVENGADO	PAGADO	TOTAL EJERCIDO (CIERRE)
3140	Telefonía Tradicional	1,094,823.73	-	-	1,094,823.73	1,094,823.73
3150	Telefonía Celular	615,153.67	-	-	615,153.67	615,153.67
3160	Servicios de Telecomunicaciones y Satélites	1,022,883.29	-	-	1,022,883.29	1,022,883.29
3170	Servicios de Acceso de Internet, Redes y Procesos Informáticos	4,426,769.52	-	-	4,426,769.52	4,426,769.52
3171	Servicio de Redes	-	-	-	-	-
3172	Servicio de Procesamiento de Información	-	-	-	-	-
3180	Servicio Postales y Telegráficos	413,579.01	-	-	413,579.01	413,579.01
3210	Arrendamiento de Terrenos	2,496,567.96	-	-	2,496,567.96	2,496,567.96
3220	Arrendamiento de Edificios	8,694,237.87	-	2,043,406.00	6,650,831.87	8,694,237.87
3232	Arrendamiento de Equipo y Bienes Informáticos	974,618.73	-	205,041.60	769,577.13	974,618.73
3250	Arrendamiento de Equipo de Transporte	12,644.00	-	-	12,644.00	12,644.00
3260	Arrendamiento de Maquinaria y Otros Equipos y Herramientas	14,896,320.30	-	1,152,373.39	13,743,946.91	14,896,320.30
3270	Arrendamiento de Activos Intangibles	6,096,065.28	-	1,139,283.56	4,956,781.72	6,096,065.28
3290	Otros Arrendamientos	5,145,116.33	715,140.00	434,167.92	3,995,808.41	4,429,976.33
3310	Servicios Legales	8,478,045.73	1,227,280.00	655,458.49	6,595,307.24	7,250,765.73
3311	Servicios de Contabilidad	280,000.00	-	280,000.00	-	280,000.00
3312	Servicios de Auditoría	774,380.00	-	-	774,380.00	774,380.00
3313	Otros Servicios Relacionados	1,245,322.40	457,661.20	532,177.33	255,483.87	787,661.20
3320	Servicio de Diseño, Arquitectura, Ingeniería y Actividades Relacionadas	43,780,982.61	1,433,551.20	-	42,347,431.41	42,347,431.41
3330	Servicios de Consultoría Administrativa	26,414,000.62	-	200,656.03	26,213,344.59	26,414,000.62
3331	Servicios de Procesos, Técnica y en Tecnologías de la Información	8,098,838.00	-	-	8,098,838.00	8,098,838.00
3340	Servicios de Capacitación	8,329,680.02	452,400.00	-	7,877,280.02	7,877,280.02
3350	Servicios de Investigación Científica y Desarrollo	-	-	-	-	-
3360	Servicios de Apoyo Administrativo, Traducción, Fotocopiado e Impresión	5,988,408.07	125,549.44	326,756.16	5,536,102.47	5,862,858.63



# Municipio de Irapuato, Guanajuato

## Tesorería Municipal

### Cierre Presupuestal del Ejercicio Fiscal 2024



PARTIDA	DESCRIPCIÓN	MODIFICADO AL CIERRE	COMPROMETIDO	DEVENGADO	PAGADO	TOTAL EJERCIDO (CIERRE)
3370	Servicios de Protección y Seguridad	87,827,961.48	265,999.60	-	87,561,961.88	87,561,961.88
3380	Servicios de Vigilancia	10,235,167.74	-	-	10,235,167.74	10,235,167.74
3390	Servicios Profesionales, Científicos y Técnicos Integrales	14,702,054.09	-	346,199.99	14,355,854.10	14,702,054.09
3410	Servicios Financieros y Bancarios	2,859,867.22	-	-	2,859,867.22	2,859,867.22
3420	Servicios de Cobranza, Investigación Crediticia y Similar	672,893.38	-	-	672,893.38	672,893.38
3430	Servicio de Recaudación, Traslado y Custodia de Valores	4,912,113.46	-	-	4,912,113.46	4,912,113.46
3440	Seguros de Responsabilidad Patrimonial y Fianzas	110,532.46	-	-	110,532.46	110,532.46
3450	Seguro de Bienes Patrimoniales	15,079,779.27	-	-	15,079,779.27	15,079,779.27
3460	Almacenaje, Envase y Embalaje	344,900.00	-	344,900.00	-	344,900.00
3470	Fletes y Maniobras	143,260.39	-	-	143,260.39	143,260.39
3480	Comisiones por Ventas	368,171.55	-	-	368,171.55	368,171.55
3510	Conservación y Mantenimiento Menor de Inmuebles	3,293,528.65	175,000.00	50,413.43	3,068,115.22	3,118,528.65
3511	Adaptación de Inmuebles	1,657,750.42	-	-	1,657,750.42	1,657,750.42
3520	Instalación, Reparación y Mantenimiento de Mobiliario y Equipo de Administración, Educativo y Recreativo	26,494.40	-	-	26,494.40	26,494.40
3530	Instalación, Reparación y Mantenimiento de Equipo de Cómputo y Tecnología de la Información	142,196.28	-	-	142,196.28	142,196.28
3540	Instalación, Reparación y Mantenimiento de Equipo e Instrumental Médico y de Laboratorio	79,848.94	-	-	79,848.94	79,848.94
3550	Reparación y Mantenimiento de Equipo de Transporte	57,745,288.84	-	138,620.00	57,606,668.84	57,745,288.84
3560	Reparación y Mantenimiento de Equipo de Defensa y Seguridad	1,043,036.59	-	130,379.53	912,657.06	1,043,036.59
3570	Instalación, Reparación y Mantenimiento de Maquinaria, Otros Equipos y Herramienta	7,950,372.93	50,999.99	32,074.00	7,867,298.94	7,899,372.94

# Municipio de Irapuato, Guanajuato

## Tesorería Municipal

### Cierre Presupuestal del Ejercicio Fiscal 2024



PARTIDA	DESCRIPCIÓN	MODIFICADO AL CIERRE	COMPROMETIDO	DEVENGADO	PAGADO	TOTAL EJERCIDO (CIERRE)
3580	Servicios de Limpieza y Manejo de Desechos	182,106,095.17	-	4,736,858.84	177,369,236.33	182,106,095.17
3590	Servicios de Jardinería y Fumigación	1,894,432.89	-	57,233.74	1,837,199.15	1,894,432.89
3610	Difusión e Información de Mensajes y Actividades Gubernamentales	19,851,684.43	-	2,191,570.83	17,660,113.60	19,851,684.43
3611	Impresión y Elaboración de Publicaciones Oficiales y de Información en General para el Público	7,122,379.09	16,182.00	474,130.01	6,632,067.08	7,106,197.09
3620	Difusión por Radio, Televisión y Otros Medios de Mensajes Comerciales para Promover la Venta de Bienes o Servicios	-	-	-	-	-
3630	Servicios de Creatividad, Preproducción y Producción de Publicidad, Excepto Internet	1,106,905.35	-	-	1,106,905.35	1,106,905.35
3640	Servicios de Revelado de Fotografías	-	-	-	-	-
3660	Servicio de Creación y Difusión de Contenido Exclusivamente a través de Internet	14,209,720.61	-	1,016,663.74	13,193,056.87	14,209,720.61
3690	Otros Servicios de Información	763,999.92	-	-	763,999.92	763,999.92
3710	Pasajes Aéreos	218,947.00	-	-	218,947.00	218,947.00
3720	Pasajes Terrestres	26,240.40	-	-	26,240.40	26,240.40
3750	Viáticos en el País	282,855.94	-	-	282,855.94	282,855.94
3760	Viáticos en el Extranjero	206,346.84	-	-	206,346.84	206,346.84
3790	Otros Servicios de Traslado y Hospedaje	10,617.28	-	-	10,617.28	10,617.28
3810	Gastos de Ceremonial	-	-	-	-	-
3820	Gastos de Orden Social y Cultural	155,875,295.27	1,494,590.40	9,133,971.09	145,246,733.78	154,380,704.87
3830	Congresos y Convenciones	61,238.00	-	-	61,238.00	61,238.00
3850	Gastos de Representación	18,133.19	-	-	18,133.19	18,133.19
3920	Otros Impuestos y Derechos	1,819,770.80	-	-	1,819,770.80	1,819,770.80
3940	Sentencias y Resoluciones Judiciales	853,050.80	-	-	853,050.80	853,050.80
3941	Otras Sentencias y Resoluciones	391,921.15	-	-	391,921.15	391,921.15
3950	Penas, Multas, Accesorios y Actualizaciones	642,980.45	-	-	642,980.45	642,980.45
3960	Otros Gastos por Responsabilidades	-	-	-	-	-

# Municipio de Irapuato, Guanajuato

## Tesorería Municipal Cierre Presupuestal del Ejercicio Fiscal 2024



PARTIDA	DESCRIPCIÓN	MODIFICADO AL CIERRE	COMPROMETIDO	DEVENGADO	PAGADO	TOTAL EJERCIDO (CIERRE)
3980	Impuesto sobre Nómina y Otros que se Deriven de una Relación Laboral	23,709,160.00	-	3,997,112.00	19,712,048.00	23,709,160.00
3990	Otros Servicios Generales	-	-	-	-	-
3991	Gastos de Transición	348,000.00	-	-	348,000.00	348,000.00
3992	Servicios Integrales Para la Atención de Activos Biológicos Propiedad del Ente Público	1,354,505.83	-	104,400.00	1,250,105.83	1,354,505.83
<b>3000</b>	<b>Servicios Generales</b>	<b>849,734,178.32</b>	<b>6,414,353.83</b>	<b>29,833,937.68</b>	<b>813,485,886.81</b>	<b>843,319,824.49</b>
4151	Transferencias para Servicios Personales	92,534,028.58	-	-	92,534,028.58	92,534,028.58
4152	Transferencias para Materiales y Suministros	5,233,534.62	-	-	5,233,534.62	5,233,534.62
4153	Transferencias para Servicios Básicos	61,210,478.55	1,886,287.61	-	59,324,190.94	59,324,190.94
4154	Transferencias para Asignaciones, Subsidios y Otras Ayudas	6,640,465.00	-	-	6,640,465.00	6,640,465.00
4155	Transferencias para Bienes Muebles, Inmuebles e Intangibles	4,557,655.00	-	-	4,557,655.00	4,557,655.00
4156	Transferencias para Inversión Pública	97,928,242.60	14,263,508.01	-	83,664,734.59	83,664,734.59
4330	Subsidios a la Inversión	1,139,172.00	-	-	1,139,172.00	1,139,172.00
4390	Otros Subsidios	16,596,520.20	-	10,000,000.00	6,596,520.20	16,596,520.20
4410	Gastos Relacionados con Actividades Culturales, Deportivas y Ayuda Extraordinaria	34,721,365.96	851,236.49	12,244,840.79	21,625,288.68	33,870,129.47
4411	Funerales y Pagas de Defunción	240,406.13	-	-	240,406.13	240,406.13
4412	Premios, Recompensas, Pensiones de Gracia y Pensión Recreativa Estudiantil	20,000.00	-	-	20,000.00	20,000.00
4414	Apoyo a Integrantes del Ayuntamiento	682,104.31	-	-	682,104.31	682,104.31
4416	Apoyos para Sindicatos	558,366.00	-	-	558,366.00	558,366.00
4417	Apoyos para Personal Sindicalizado	10,543,516.81	-	-	10,543,516.81	10,543,516.81
4418	Apoyos Educativos para Empleados Municipales	470,550.00	-	-	470,550.00	470,550.00
4420	Becas y Otras Ayudas para Programas de Capacitación	25,895,064.78	-	-	25,895,064.78	25,895,064.78
4430	Ayudas Sociales a Instituciones de Enseñanza	3,991,297.20	-	-	3,991,297.20	3,991,297.20
4450	Ayudas Sociales a Instituciones sin Fines de Lucro	4,149,999.92	-	-	4,149,999.92	4,149,999.92

# Municipio de Irapuato, Guanajuato

## Tesorería Municipal

### Cierre Presupuestal del Ejercicio Fiscal 2024



PARTIDA	DESCRIPCIÓN	MODIFICADO AL CIERRE	COMPROMETIDO	DEVENGADO	PAGADO	TOTAL EJERCIDO (CIERRE)
4451	Ayudas Sociales a Instituciones	13,599,803.00	-	-	13,599,803.00	13,599,803.00
4480	Ayudas por Desastres Naturales y Otros Siniestros	1,305,167.51	-	80,000.00	1,225,167.51	1,305,167.51
4510	Pensiones	3,882,319.98	-	-	3,882,319.98	3,882,319.98
4920	Transferencias para Organismos Internacionales	61,677.00	-	-	61,677.00	61,677.00
<b>4000</b>	<b>Transferencias, Asignaciones, Subsidios y Otras Ayudas</b>	<b>385,961,735.15</b>	<b>17,001,032.11</b>	<b>22,324,840.79</b>	<b>346,635,862.25</b>	<b>368,960,703.04</b>
5110	Muebles de Oficina y Estantería	2,745,655.71	1,910,960.00	-	834,695.71	834,695.71
5120	Muebles, excepto de Oficina y Estantería	46,127.52	14,526.68	-	31,600.84	31,600.84
5150	Equipo de Cómputo y de Tecnologías de la Información	11,918,068.28	3,769,397.90	203,160.99	7,945,509.39	8,148,670.38
5190	Otros Mobiliarios Y Equipos De Administración	944,978.31	540,504.14	-	404,474.17	404,474.17
5210	Equipos y Aparatos Audiovisuales	1,248,634.24	1,061,231.80	-	187,402.44	187,402.44
5220	Aparatos Deportivos	570,814.44	-	570,814.44	-	570,814.44
5230	Cámaras Fotográficas y de Video	61,572.80	-	-	61,572.80	61,572.80
5290	Otro Mobiliario y Equipo Educativo y Recreativo	6,020,766.35	-	579,475.68	5,441,290.67	6,020,766.35
5310	Equipo Médico y de Laboratorio	98,595.07	84,781.79	-	13,813.28	13,813.28
5410	Vehículos y Equipo Terrestre	81,486,450.88	10,835,000.00	-	70,651,450.88	70,651,450.88
5420	Carrocerías y Remolques	195,840.00	-	-	195,840.00	195,840.00
5430	Equipo Aeroespacial	918,170.80	820,000.00	-	98,170.80	98,170.80
5490	Otros Equipos de Transporte	3,222,217.05	-	41,989.99	3,180,227.06	3,222,217.05
5510	Equipo de Defensa y Seguridad	8,355,292.20	3,740,000.20	-	4,615,292.00	4,615,292.00
5610	Maquinaria y Equipo Agropecuario	69,665.25	-	-	69,665.25	69,665.25
5640	Sistema de aire acondicionado, calefacción y de refrigeración industrial y comercial	128,768.12	-	-	128,768.12	128,768.12
5650	Equipo de Comunicación y Telecomunicación	1,213,585.93	174,992.96	-	1,038,592.97	1,038,592.97
5670	Herramientas y Maquinas - Herramienta	773,433.23	279,939.72	217,452.00	276,041.51	493,493.51
5690	Otros Equipos	1,415,663.92	-	-	1,415,663.92	1,415,663.92
5910	Software	85,237.60	-	-	85,237.60	85,237.60

# Municipio de Irapuato, Guanajuato

## Tesorería Municipal

### Cierre Presupuestal del Ejercicio Fiscal 2024



PARTIDA	DESCRIPCIÓN	MODIFICADO AL CIERRE	COMPROMETIDO	DEVENGADO	PAGADO	TOTAL EJERCIDO (CIERRE)
5970	Licencias Informáticas e Intelectuales	-	-	-	-	-
5000	<b>Bienes Muebles, Inmuebles e Intangibles</b>	<b>121,519,537.70</b>	<b>23,231,335.19</b>	<b>1,612,893.10</b>	<b>96,675,309.41</b>	<b>98,288,202.51</b>
6110	Edificación Habitacional	10,974,268.50	10,974,268.50	-	-	-
6120	Edificación No Habitacional (Obra en Bienes Dominio Público)	68,298,281.33	8,388,190.66	-	59,910,090.67	59,910,090.67
6140	División de Terrenos y Construcción de Obras de Urbanización	756,541,942.38	123,882,266.03	5,762,500.00	626,897,176.35	632,659,676.35
6150	Construcción de Vías de Comunicación	76,046,229.45	56,127,084.25	-	19,919,145.20	19,919,145.20
6160	Otras Construcciones de Ingeniería Civil u Obra Pesada	5,877,438.88	412,085.52	-	5,465,353.36	5,465,353.36
6220	Edificación No Habitacional (Obra en Bienes Propios)	539,497,975.11	342,523,881.09	-	196,974,094.02	196,974,094.02
6270	Instalaciones y equipamiento en construcciones	10,778,705.78	6,828,474.19	-	3,950,231.59	3,950,231.59
6290	Trabajos de acabados en edificaciones y otros trabajos especializados	127,122.99	-	-	127,122.99	127,122.99
6000	<b>Inversión Pública</b>	<b>1,468,141,964.42</b>	<b>549,136,250.24</b>	<b>5,762,500.00</b>	<b>913,243,214.18</b>	<b>919,005,714.18</b>
7990	Erogaciones Complementarias	-	-	-	-	-
7000	<b>Inversiones Financieras y Otras Provisiones</b>	<b>-</b>	<b>-</b>	<b>-</b>	<b>-</b>	<b>-</b>
9110	Amortización de Deuda Interna con Instituciones de Crédito	48,678,794.28	-	-	48,678,794.28	48,678,794.28
9112	Amortización de Deuda Interna del Apoyo Financiero Recuperable	100,000,000.00	-	-	100,000,000.00	100,000,000.00
9210	Intereses de Deuda Interna con Instituciones de Crédito	41,297,292.25	758,121.95	-	40,539,170.30	40,539,170.30
9212	Intereses de Deuda Interna del Apoyo Financiero Recuperable	509,055.55	-	-	509,055.55	509,055.55
9000	<b>Deuda Pública</b>	<b>190,485,142.08</b>	<b>758,121.95</b>	<b>-</b>	<b>189,727,020.13</b>	<b>189,727,020.13</b>
<b>TOTAL PRESUPUESTO DE EGRESOS DEL EJERCICIO FISCAL 2024</b>		<b>4,160,704,382.35</b>	<b>604,767,435.61</b>	<b>61,110,872.41</b>	<b>3,494,826,074.33</b>	<b>3,555,936,946.74</b>

# Municipio de Irapuato, Guanajuato

## Tesorería Municipal

### Cierre Presupuestal del Ejercicio Fiscal 2024



UR		PRESUPUESTO MODIFICADO	COMPROMETIDO	DEVENGADO	PAGADO	PRESUPUESTO EJERCIDO
<b>31111M150010100</b>	<b>Presidencia Municipal</b>	<b>120,134,190.47</b>	<b>6,384,563.23</b>	<b>5,179,530.88</b>	<b>108,570,096.36</b>	<b>113,749,627.24</b>
31111M150010101	Presidencia	21,772,796.58	-	480,598.88	21,292,197.70	21,772,796.58
31111M150010102	Secretaría Particular	3,717,636.55	-	13,282.00	3,704,354.55	3,717,636.55
31111M150010103	Dirección de Comunicación Social	55,994,876.01	-	3,981,057.48	52,013,818.53	55,994,876.01
31111M150010104	Coordinación de Relaciones Públicas	7,349,219.86	-	256,770.72	7,092,449.14	7,349,219.86
31111M150010105	Coordinación de Giras y Eventos	7,690,458.93	-	393,512.80	7,296,946.13	7,690,458.93
31111M150010106	Dirección de Atención Ciudadana	8,222,552.34	-	36,427.00	8,186,125.34	8,222,552.34
31111M150010107	Secretaría Técnica	15,386,650.20	6,384,563.23	17,882.00	8,984,204.97	9,002,086.97
<b>31111M150010200</b>	<b>Síndicos y Regidores</b>	<b>23,433,436.48</b>	<b>-</b>	<b>49,227.00</b>	<b>23,384,209.48</b>	<b>23,433,436.48</b>
31111M150010201	Regidores	18,870,169.67	-	36,948.00	18,833,221.67	18,870,169.67
31111M150010202	Síndicos	4,563,266.81	-	12,279.00	4,550,987.81	4,563,266.81
<b>31111M150010300</b>	<b>Secretaría del Ayuntamiento</b>	<b>27,676,216.66</b>	<b>-</b>	<b>682,348.00</b>	<b>26,993,868.66</b>	<b>27,676,216.66</b>
31111M150010301	Secretaría del Ayuntamiento	6,714,404.40	-	603,200.00	6,111,204.40	6,714,404.40
31111M150010302	Coordinación de Extranjería y Reclutamiento	998,533.38	-	3,749.00	994,784.38	998,533.38
31111M150010303	Oficina Municipal de Enlace con la S.R.E	4,311,203.08	-	11,164.00	4,300,039.08	4,311,203.08
31111M150010304	Dirección de Archivo Municipal	2,570,086.25	-	9,756.00	2,560,330.25	2,570,086.25
31111M150010305	Unidad de Asuntos Internos	1,324,793.17	-	5,400.00	1,319,393.17	1,324,793.17
31111M150010306	Unidad de Transparencia	1,542,575.31	-	6,742.00	1,535,833.31	1,542,575.31
31111M150010307	Dirección General de Asuntos Jurídicos	2,208,080.71	-	6,587.00	2,201,493.71	2,208,080.71
31111M150010308	Dirección de lo Normativo	3,801,581.95	-	16,553.00	3,785,028.95	3,801,581.95
31111M150010309	Dirección de lo Contencioso	3,263,919.69	-	14,501.00	3,249,418.69	3,263,919.69
31111M150010310	Coordinación Reglamentaria y Cuerpos Normativos	941,038.72	-	4,696.00	936,342.72	941,038.72
<b>31111M150010400</b>	<b>Tesorería Municipal</b>	<b>108,689,631.19</b>	<b>1,369,483.00</b>	<b>1,630,645.36</b>	<b>105,689,502.83</b>	<b>107,320,148.19</b>
31111M150010401	Tesorería Municipal	28,816,405.36	76,681.80	14,902.00	28,724,821.56	28,739,723.56
31111M150010402	Dirección de Contabilidad y Presupuesto	6,108,763.06	-	303,759.00	5,805,004.06	6,108,763.06
31111M150010403	Dirección de Finanzas	18,054,619.75	835,140.00	34,511.00	17,184,968.75	17,219,479.75
31111M150010404	Dirección de Ingresos	14,338,161.94	-	58,330.00	14,279,831.94	14,338,161.94
31111M150010405	Dirección de Impuestos Inmobiliarios	11,477,518.00	457,661.20	803,046.36	10,216,810.44	11,019,856.80
31111M150010406	Dirección de Catastro	11,340,221.55	-	346,733.00	10,993,488.55	11,340,221.55
31111M150010407	Dirección de Inversiones Públicas	5,715,358.47	-	18,409.00	5,696,949.47	5,715,358.47
31111M150010408	Dirección de Fiscalización	12,838,583.06	-	50,955.00	12,787,628.06	12,838,583.06
<b>31111M150010500</b>	<b>Contraloría Municipal</b>	<b>14,588,206.81</b>	<b>28,505.06</b>	<b>68,531.00</b>	<b>14,491,170.75</b>	<b>14,559,701.75</b>
31111M150010501	Contraloría Municipal	4,457,167.34	28,505.06	26,008.00	4,402,654.28	4,428,662.28
31111M150010502	Dirección de Auditoría	4,139,763.19	-	17,031.00	4,122,732.19	4,139,763.19

# Municipio de Irapuato, Guanajuato

## Tesorería Municipal

### Cierre Presupuestal del Ejercicio Fiscal 2024



UR	PRESUPUESTO MODIFICADO	COMPROMETIDO	DEVENGADO	PAGADO	PRESUPUESTO EJERCIDO	
31111M150010503	Dirección de Asuntos Jurídicos y	1,725,089.91	-	6,362.00	1,718,727.91	1,725,089.91
31111M150010504	Dirección de Evaluación y Control de Obra Pública	2,047,618.15	-	9,249.00	2,038,369.15	2,047,618.15
31111M150010505	Dirección de Quejas, Denuncias y Sugerencias	2,218,568.22	-	9,881.00	2,208,687.22	2,218,568.22
<b>31111M150010600</b>	<b>Dirección General de Programación y Desarrollo Gubernamental</b>	<b>11,692,937.85</b>	<b>274,769.20</b>	<b>73,983.99</b>	<b>11,344,184.66</b>	<b>11,418,168.65</b>
31111M150010601	Dirección General de Programación y Desarrollo Gubernamental	3,191,735.65	274,769.20	48,395.99	2,868,570.46	2,916,966.45
31111M150010602	Dirección de Programación, Seguimiento y Evaluación	1,647,965.49	-	5,194.00	1,642,771.49	1,647,965.49
31111M150010603	Dirección de Gestión Gubernamental	1,115,370.27	-	5,271.00	1,110,099.27	1,115,370.27
31111M150010604	Dirección de Mejora Regulatoria y Procesos Gubernamentales	5,737,866.44	-	15,123.00	5,722,743.44	5,737,866.44
<b>31111M150010700</b>	<b>Oficialía Mayor</b>	<b>185,240,639.41</b>	<b>1,138,965.12</b>	<b>608,550.27</b>	<b>183,493,124.02</b>	<b>184,101,674.29</b>
31111M150010701	Oficialía Mayor	8,350,613.00	-	38,676.00	8,311,937.00	8,350,613.00
31111M150010702	Dirección de Recursos Humanos	108,604,006.72	1,059,676.88	357,931.60	107,186,398.24	107,544,329.84
31111M150010703	Dirección de Adquisiciones, Enajenaciones, Arrendamientos y Contratación de Servicios	6,318,685.20	-	28,302.00	6,290,383.20	6,318,685.20
31111M150010704	Dirección de Control Patrimonial	22,880,196.56	-	15,836.00	22,864,360.56	22,880,196.56
31111M150010705	Dirección de Servicios Generales	39,087,137.93	79,288.24	167,804.67	38,840,045.02	39,007,849.69
<b>31111M150010800</b>	<b>Dirección General de Desarrollo Urbano</b>	<b>29,520,565.49</b>	<b>-</b>	<b>1,679,590.75</b>	<b>27,840,974.74</b>	<b>29,520,565.49</b>
31111M150010801	Dirección General de Desarrollo Urbano	5,168,006.57	-	11,046.00	5,156,960.57	5,168,006.57
31111M150010802	Dirección de Zonas	9,064,060.67	-	125,246.19	8,938,814.48	9,064,060.67
31111M150010803	Dirección de Fraccionamientos	3,188,878.26	-	16,636.00	3,172,242.26	3,188,878.26
31111M150010804	Dirección de Verificación Urbana	6,259,214.56	-	371,745.00	5,887,469.56	6,259,214.56
31111M150010805	Dirección de Servicios Urbanos Electrónicos	5,840,405.43	-	1,154,917.56	4,685,487.87	5,840,405.43
<b>31111M150010900</b>	<b>Dirección General de Obras Públicas</b>	<b>1,388,030,976.96</b>	<b>#####</b>	<b>5,868,430.00</b>	<b>864,751,445.34</b>	<b>870,619,875.34</b>
31111M150010901	Dirección General de Obras Públicas	23,965,097.81	2,185,287.13	25,353.00	21,754,457.68	21,779,810.68
31111M150010902	Dirección de Edificación	466,516,318.02	#####	21,065.00	193,646,237.65	193,667,302.65
31111M150010903	Dirección de Administración de Obra	104,599,570.26	68,269,712.11	25,047.00	36,304,811.15	36,329,858.15
31111M150010904	Dirección de Infraestructura Vial	789,910,515.74	#####	5,786,909.00	610,016,519.73	615,803,428.73
31111M150010905	Dirección de Costos	3,039,475.13	-	10,056.00	3,029,419.13	3,039,475.13
<b>31111M150011000</b>	<b>Dirección General de Economía y Turismo</b>	<b>141,843,045.37</b>	<b>-</b>	<b>2,186,846.32</b>	<b>139,656,199.05</b>	<b>141,843,045.37</b>
31111M150011001	Dirección General de Economía y Turismo	3,136,292.13	-	31,051.00	3,105,241.13	3,136,292.13
31111M150011003	Dirección de Turismo	37,774,063.05	-	105,401.32	37,668,661.73	37,774,063.05
31111M150011002	Dirección de Economía	100,932,690.19	-	2,050,394.00	98,882,296.19	100,932,690.19
<b>31111M150011100</b>	<b>Dirección General de Desarrollo Social y Humano</b>	<b>222,868,375.35</b>	<b>39,700,966.98</b>	<b>13,494,793.91</b>	<b>169,672,614.46</b>	<b>183,167,408.37</b>

# Municipio de Irapuato, Guanajuato

## Tesorería Municipal

### Cierre Presupuestal del Ejercicio Fiscal 2024



UR		PRESUPUESTO MODIFICADO	COMPROMETIDO	DEVENGADO	PAGADO	PRESUPUESTO EJERCIDO
31111M150011101	Dirección General de Desarrollo Social y Humano	10,980,429.08	-	190,146.00	10,790,283.08	10,980,429.08
31111M150011102	Dirección de Participación Ciudadana	7,529,417.73	-	24,401.00	7,505,016.73	7,529,417.73
31111M150011103	Dirección de Programas y Proyectos	48,360,040.71	8,541,065.18	706,777.32	39,112,198.21	39,818,975.53
31111M150011104	Dirección de Infraestructura Social y Obras por Cooperación.	4,714,820.90	2,000,000.00	3,695.00	2,711,125.90	2,714,820.90
31111M150011105	Dirección de Desarrollo Rural	4,463,470.69	-	12,782.00	4,450,688.69	4,463,470.69
31111M150011106	Coordinación de Gestión, Programas y Apoyos	19,321,245.27	4,444,254.77	11,393,271.47	3,483,719.03	14,876,990.50
31111M150011107	Coordinación de Fomento y Desarrollo	125,124,109.88	24,715,647.03	1,161,352.12	99,247,110.73	100,408,462.85
31111M150011108	Coordinación de Delegados	2,374,841.09	-	2,369.00	2,372,472.09	2,374,841.09
31111M150011200	Dirección General de Educación	45,477,333.27	1,334,107.00	3,355,050.50	40,788,175.77	44,143,226.27
31111M150011201	Dirección General de Educación	2,421,768.67	-	10,030.00	2,411,738.67	2,421,768.67
31111M150011202	Dirección de Programas de Apoyo a la Educación	33,194,358.40	-	87,860.95	33,106,497.45	33,194,358.40
31111M150011203	Dirección de Vinculación Educativa	9,861,206.20	1,334,107.00	3,257,159.55	5,269,939.65	8,527,099.20
31111M150011300	Dirección General de Servicios Públicos	498,980,276.78	476,912.36	12,094,061.97	486,409,302.45	498,503,364.42
31111M150011301	Dirección General de Servicios Públicos	24,672,326.54	7,099.20	38,691.00	24,626,536.34	24,665,227.34
31111M150011302	Dirección de Rastro	21,730,972.25	59,763.20	72,615.55	21,598,593.50	21,671,209.05
31111M150011303	Dirección de Mercados	23,778,470.23	59,925.60	182,231.66	23,536,312.97	23,718,544.63
31111M150011304	Dirección de Limpia y Aseo Público	228,301,536.39	25,612.80	5,983,090.23	222,292,833.36	228,275,923.59
31111M150011305	Dirección de Alumbrado Público	86,645,005.98	13,316.80	4,843,915.00	81,787,774.18	86,631,689.18
31111M150011306	Dirección de Imagen Urbana y Mantenimiento Vial	68,670,792.60	31,255.04	510,268.53	68,129,269.03	68,639,537.56
31111M150011307	Dirección de Parques y Jardines	45,181,172.79	279,939.72	463,250.00	44,437,983.07	44,901,233.07
31111M150011400	Juzgado Administrativo Municipal	2,385,906.72	-	9,019.00	2,376,887.72	2,385,906.72
31111M150011401	Juzgado Administrativo Municipal	2,385,906.72	-	9,019.00	2,376,887.72	2,385,906.72
31111M150011500	Deuda Pública Municipal	190,485,142.08	758,121.95	-	189,727,020.13	189,727,020.13
31111M150011501	Deuda Pública Municipal	190,485,142.08	758,121.95	-	189,727,020.13	189,727,020.13
31111M150011600	Secretaría de Seguridad Ciudadana Municipal	753,524,595.80	22,953,331.72	3,321,781.06	727,249,483.02	730,571,264.08
31111M150011601	Secretaría de Seguridad Ciudadana Municipal	103,350,606.47	3,045,152.96	862,656.00	99,442,797.51	100,305,453.51
31111M150011602	Coordinación Municipal de Protección Civil	34,165,520.19	1,256,489.77	226,146.00	32,682,884.42	32,909,030.42
31111M150011603	Dirección del Centro de Comunicaciones del Municipio de Irapuato	21,068,083.59	121,915.75	314,088.28	20,632,079.56	20,946,167.84
31111M150011604	Dirección General de Policía Municipal	154,727,981.73	15,312,609.52	203,369.00	139,212,003.21	139,415,372.21
31111M150011605	Dirección Operativa de Policía Municipal	344,557,144.60	-	1,405,442.02	343,151,702.58	344,557,144.60
31111M150011606	Dirección de la Academia de Seguridad Municipal	9,966,621.87	234,217.92	66,544.76	9,665,859.19	9,732,403.95
31111M150011607	Dirección de Tránsito	52,414,085.32	2,852,561.80	150,011.00	49,411,512.52	49,561,523.52
31111M150011608	Dirección de Proximidad Ciudadana	6,548,681.04	-	7,496.00	6,541,185.04	6,548,681.04



# Municipio de Irapuato, Guanajuato

## Tesorería Municipal

### Cierre Presupuestal del Ejercicio Fiscal 2024



UR		PRESUPUESTO MODIFICADO	COMPROMETIDO	DEVENGADO	PAGADO	PRESUPUESTO EJERCIDO
31111M150011609	Coordinación de Vinculación Ciudadana	828,410.90	-	3,627.00	824,783.90	828,410.90
31111M150011610	Coordinación de Prevención Social	3,463,291.12	-	11,968.00	3,451,323.12	3,463,291.12
31111M150011611	Coordinación para la Atención a Víctimas de Conductas Antisociales	1,223,042.26	-	2,507.00	1,220,535.26	1,223,042.26
31111M150011612	Dirección General Jurídica	3,710,020.07	-	17,272.00	3,692,748.07	3,710,020.07
31111M150011613	Dirección de Juzgados Cívicos	17,501,106.64	130,384.00	50,654.00	17,320,068.64	17,370,722.64
<b>31111M150011700</b>	<b>Dirección General de Salud Municipal</b>	<b>23,101,107.80</b>	<b>322,021.13</b>	<b>488,199.56</b>	<b>22,290,887.11</b>	<b>22,779,086.67</b>
31111M150011701	Dirección General de Salud Municipal	2,480,890.23	-	6,635.00	2,474,255.23	2,480,890.23
31111M150011702	Dirección en Programas de Salud	5,042,724.35	60,900.00	385,526.56	4,596,297.79	4,981,824.35
31111M150011703	Coordinación de Prevención, Atención y Protección Animal	15,577,493.22	261,121.13	96,038.00	15,220,334.09	15,316,372.09
<b>31111M150011800</b>	<b>Dirección General de Movilidad y Transporte</b>	<b>94,540,873.29</b>	<b>1,671,650.94</b>	<b>10,216,700.84</b>	<b>82,652,521.51</b>	<b>92,869,222.35</b>
31111M150011801	Dirección General de Movilidad y Transporte	25,293,138.10	91,939.74	10,030,649.00	15,170,549.36	25,201,198.36
31111M150011802	Dirección de Planeación Vial	55,468,906.05	1,505,326.20	23,881.00	53,939,698.85	53,963,579.85
31111M150011803	Dirección de Transporte	8,837,446.85	-	35,983.00	8,801,463.85	8,837,446.85
31111M150011804	Coordinación del SITI	4,941,382.29	74,385.00	126,187.84	4,740,809.45	4,866,997.29
<b>31111M150011900</b>	<b>Dirección General de Sustentabilidad</b>	<b>24,699,621.22</b>	<b>6,828,474.19</b>	<b>24,614.00</b>	<b>17,846,533.03</b>	<b>17,871,147.03</b>
31111M150011901	Dirección General de Sustentabilidad	8,361,395.18	-	8,515.00	8,352,880.18	8,361,395.18
31111M150011902	Dirección de Gestión, Planeación y Política Ambiental	13,789,087.85	6,828,474.19	10,282.00	6,950,331.66	6,960,613.66
31111M150011903	Coordinación de Inspección	2,549,138.19	-	5,817.00	2,543,321.19	2,549,138.19
<b>31111M150012000</b>	<b>Dirección General de Tecnologías de la Informació</b>	<b>38,731,967.24</b>	<b>2,228,174.50</b>	<b>78,968.00</b>	<b>36,424,824.74</b>	<b>36,503,792.74</b>
31111M150012001	Dirección General de Tecnologías de la Información e Innovación	2,319,903.31	-	9,784.00	2,310,119.31	2,319,903.31
31111M150012002	Dirección de Infraestructura Informática	17,872,775.15	2,228,174.50	28,412.00	15,616,188.65	15,644,600.65
31111M150012003	Dirección de Sistemas de Información	11,281,094.04	-	30,382.00	11,250,712.04	11,281,094.04
31111M150012004	Dirección de Innovación	7,258,194.74	-	10,390.00	7,247,804.74	7,258,194.74
<b>31111M150900000</b>	<b>Organismos Descentralizados</b>	<b>215,059,336.11</b>	<b>1,886,287.61</b>	<b>-</b>	<b>213,173,048.50</b>	<b>213,173,048.50</b>
31111M150900100	Sistema para el Desarrollo Integral de la Familia del Municipio de Irapuato.Gto.	58,343,802.10	-	-	58,343,802.10	58,343,802.10
31111M150900200	Instituto de las Mujeres Irapuatenses del Municipio de Irapuato, Gto.	6,699,103.98	-	-	6,699,103.98	6,699,103.98
31111M150900300	Comisión del Deporte y Atención a la Juventud del Municipio de Irapuato, Gto	16,591,706.98	-	-	16,591,706.98	16,591,706.98
31111M150900400	Instituto Municipal de Planeación de Irapuato, Gto.	19,337,182.62	1,886,287.61	-	17,450,895.01	17,450,895.01

# Municipio de Irapuato, Guanajuato

## Tesorería Municipal

### Cierre Presupuestal del Ejercicio Fiscal 2024



UR		PRESUPUESTO MODIFICADO	COMPROMETIDO	DEVENGADO	PAGADO	PRESUPUESTO EJERCIDO
31111M150900500	Instituto Municipal de Cultura, Arte y Recreación de Irapuato, Gto.	35,056,640.00	-	-	35,056,640.00	35,056,640.00
31111M150900600	Instituto Municipal de Vivienda de Irapuato, Gto.	23,700,000.00	-	-	23,700,000.00	23,700,000.00
31111M150900700	Junta de Agua Potable, Drenaje, Alcantarillado y Saneamiento del Municipio de Irapuato, Gto.	45,283,174.36	-	-	45,283,174.36	45,283,174.36
31111M150900800	Instituto Municipal de la Juventud de Irapuato, Gto.	4,813,500.00	-	-	4,813,500.00	4,813,500.00
31111M150900900	Parque Irekua, la Casa de las Familias del Municipio de Irapuato, Gto.	5,234,226.07	-	-	5,234,226.07	5,234,226.07
<b>TOTAL PRESUPUESTO DE EGRESOS DEL EJERCICIO FISCAL 2024</b>		<b>4,160,704,382.35</b>	<b>604,767,435.61</b>	<b>61,110,872.41</b>	<b>3,494,826,074.33</b>	<b>3,555,936,946.74</b>

# Municipio de Irapuato, Guanajuato

## Tesorería Municipal



### Ingreso Recaudado - Ejercido Egreso

Fondo	Descripción	Recaudado Ingreso	Ejercido Egreso	Remanente Ingresos - Egresos	Comprometido	Disponibilidad
	<b>Ingresos Libre Disposición</b>	<b>1,739,980,019.40</b>	<b>1,545,721,225.16</b>	<b>194,258,794.24</b>	<b>165,259,933.68</b>	<b>28,998,860.56</b>
1124100000	Ingresos Fiscales 2024	715,193,671.55	636,669,909.38	78,523,762.17	59,190,443.37	19,333,318.80
1524811100	Participaciones Federales 2024	994,355,008.50	902,207,728.42	92,147,280.08	89,544,983.31	2,602,296.77
1524811200	Participaciones Federales 2024 (Intereses)	12,088,699.26	-	12,088,699.26	7,147,535.08	4,941,164.18
1524840100	Incentivos de Colaboración Fiscal	16,220,559.28	6,843,587.36	9,376,971.92	9,376,971.92	-
1524812100	Incentivos de Colaboración Fiscal (Intereses)	2,122,080.81	-	2,122,080.81	-	2,122,080.81
	<b>Ramo General 33</b>	<b>745,299,700.15</b>	<b>585,169,157.73</b>	<b>160,130,542.42</b>	<b>160,119,399.56</b>	<b>11,142.86</b>
2524821100	Ramo 33: Faism	188,628,761.14	93,302,501.62	95,326,259.52	95,326,259.38	0.14
2524821200	Ramo 33: Faism Intereses	9,448,586.89	4,809,209.96	4,639,376.93	4,639,376.93	-
2524822100	Ramo 33, Fortamun	540,503,991.58	484,507,487.52	55,996,504.06	55,996,504.06	0.00
2524822200	Ramo 33, Fortamun Intereses	6,718,360.54	2,549,958.63	4,168,401.91	4,157,259.19	11,142.72
	<b>Convenios</b>	<b>691,989,374.34</b>	<b>524,657,446.86</b>	<b>167,331,927.48</b>	<b>167,331,927.48</b>	<b>0.00</b>
1624910100	Convenios Estatales de Libre Disposición 2024	270,717,012.12	270,717,012.12	-	-	-
2624911100	Convenios Estatales Etiquetados	365,983,039.01	228,224,174.71	137,758,864.30	137,758,864.30	-
2624911200	Convenios Estatales Etiquetados (Intereses)	143,659.20	-	143,659.20	143,659.20	-
2624913100	Convenios Estatales Etiquetados GEG-FISE	21,027,147.13	11,439,602.77	9,587,544.36	9,587,544.36	-
2624914100	Convenios Estatales Etiquetados. GEG FAFEF	32,229,116.88	12,407,171.95	19,821,944.93	19,821,944.93	-
2724910100	Convenios Federal Etiquetado 2024	-	-	-	-	-
1724913100	Convenios Beneficiarios 2024	1,889,400.00	1,869,485.31	19,914.69	19,914.69	0.00
	<b>Remanentes</b>	<b>1,049,541,283.24</b>	<b>900,389,116.99</b>	<b>149,152,166.25</b>	<b>112,056,174.89</b>	<b>37,095,991.36</b>
1117100000	Remanente Ingresos Propios 2017	4,452,493.73	2,108,581.81	2,343,911.92	1,762,701.80	581,210.12
1121100000	Remanente Ingresos Propios 2021	3,266,675.07	1,697,482.97	1,569,192.10	-	1,569,192.10
1122100000	Remanente Ingresos Propios 2022	39,515,463.47	37,709,156.14	1,806,307.33	26,083.17	1,780,224.16
1123100000	Remanente Ingresos Propios 2023	186,597,752.36	154,805,953.53	31,791,798.83	21,805,246.67	9,986,552.16
1222033100	Remanente Apoyo Financiero Recuperable JAPAMI 2022	13,814,307.61	12,570,159.37	1,244,148.24	579,577.12	664,571.12
1223031100	Remanente Deuda Pública con Instituciones Bancarias	170,957,243.04	155,142,504.61	15,814,738.43	15,788,334.21	26,404.22
1223033100	Remanente Apoyo Financiero Recuperable JAPAMI 2023	104,966,867.78	97,357,382.67	7,609,485.11	2,642,617.32	4,966,867.79
1223031200	Remanente Intereses Deuda 2023	1,932,266.99	102,925.77	1,829,341.22	14,337.12	1,815,004.10
1522811100	Remanente Participaciones Federales 2022	25,473,872.08	23,084,261.80	2,389,610.28	-	2,389,610.28
1522811200	Remanente Participaciones Federales 2022 (Interés)	5,685,826.17	5,511,558.83	174,267.34	174,267.33	0.01
1523811100	Remanente Participaciones Federales 2023	121,406,580.23	113,521,840.86	7,884,739.37	7,018,163.85	866,575.52
1523811200	Remanente Participaciones Federales 2023 (Interés)	23,951,444.98	6,068,514.27	17,882,930.71	5,734,423.45	12,148,507.26
1523812100	Remanente Feief 2023	57,074,514.43	3,405,749.26	53,668,765.17	53,668,765.17	-
1622910100	Remanente Convenios Estatales Libre Disposición 2022	375,553.13	74,280.60	301,272.53	-	301,272.53
1723913100	Remanente Convenios Beneficiarios 2023	1,383,523.45	1,326,101.17	57,422.28	57,422.28	0.00
2517822100	Remanente Fortamun 2017	-	-	-	-	-
2519822100	Remanente Fortamun 2019	100,382.61	-	100,382.61	100,382.61	-
2520822100	Remanente Fortamun 2020	27,226.71	-	27,226.71	27,226.71	-
2523821100	Remanente Faism 2023	78,661,353.68	78,661,353.68	-	-	-
2523821200	Remanente Faism 2023 (Interés)	9,426,536.96	9,426,536.96	-	-	-
2523822100	Remanente Fortamun 2023	107,225,617.11	107,225,617.11	-	-	-

# Municipio de Irapuato, Guanajuato

## Tesorería Municipal



### Ingreso Recaudado - Ejercido Egreso

Fondo	Descripción	Recaudado Ingreso	Ejercido Egreso	Remanente Ingresos - Egresos	Comprometido	Disponibilidad
2523822200	Remanente Fortamun 2023 (Interés)	5,520,045.13	5,520,045.13	-	-	-
2623911100	Remanente Convenios Estatales Etiquetados 2023.	85,312,915.23	82,738,237.99	2,574,677.24	2,574,677.24	0.00
2623911200	Remanente Convenios Estatales Etiquetados 2023 (Inter	81,321.80	-	81,321.80	81,321.80	0.00
2723910100	Remanente Convenios Federal Etiquetado 2023	2,331,499.50	2,330,872.46	627.04	627.04	0.00
<b>TOTAL</b>		<b>4,226,810,377.13</b>	<b>3,555,936,946.74</b>	<b>670,873,430.39</b>	<b>604,767,435.61</b>	<b>66,105,994.78</b>