



INFORMACIÓN FINANCIERA NOVIEMBRE 2024

Municipio de Irapuato, Gto.



Municipio de Irapuato
Estado de Actividades
Del 01 de enero al 30 de noviembre de 2024
(Cifras en Pesos)

Concepto	2024	2023
INGRESOS Y OTROS BENEFICIOS		
Ingresos de Gestión	677,439,523	711,094,193
Impuestos	427,951,804	411,821,560
Cuotas y Aportaciones de Seguridad Social	0	0
Contribuciones de Mejoras	1,152,116	1,118,037
Derechos	140,422,715	163,681,522
Productos	70,411,902	67,887,120
Aprovechamientos	37,500,986	66,585,954
Ingresos por Venta de Bienes y Prestación de Servicios	0	0
Participaciones, Aportaciones, Convenios, Incentivos Derivados de la Colaboración Fiscal, Fondos Distintos de Aportaciones, Transferencias, Asignaciones, Subsidios y Subvenciones, y Pensiones y Jubilaciones	2,294,009,222	2,259,140,844
Participaciones, Aportaciones, Convenios, Incentivos Derivados de la Colaboración Fiscal y Fondos Distintos de Aportaciones	1,615,014,562	1,727,530,678
Transferencias, Asignaciones, Subsidios y Subvenciones, y Pensiones y Jubilaciones	678,994,660	531,610,166
Otros Ingresos y Beneficios	0	0
Ingresos Financieros	0	0
Incremento por Variación de Inventarios	0	0
Disminución del Exceso de Estimaciones por Pérdida o Deterioro u Obsolescencia	0	0
Disminución del Exceso de Provisiones	0	0
Otros Ingresos y Beneficios Varios	0	0
Total de Ingresos y Otros Beneficios	2,971,448,744	2,970,235,036
GASTOS Y OTRAS PÉRDIDAS		
Gastos de Funcionamiento	1,649,527,840	1,767,869,422
Servicios Personales	791,171,465	861,155,435
Materiales y Suministros	167,424,713	156,186,906
Servicios Generales	690,931,662	750,527,081
Transferencias, Asignaciones, Subsidios y Otras Ayudas	308,437,429	315,203,180
Transferencias Internas y Asignaciones al Sector Público	222,285,959	197,613,702
Transferencias al Resto del Sector Público	0	0
Subsidios y Subvenciones	4,827,020	3,353,000
Ayudas Sociales	77,700,771	110,122,710
Pensiones y Jubilaciones	3,562,001	4,087,683
Transferencias a Fideicomisos, Mandatos y Contratos Análogos	0	0
Transferencias a la Seguridad Social	0	0
Donativos	0	0
Transferencias al Exterior	61,677	26,085
Participaciones y Aportaciones	0	0
Participaciones	0	0
Aportaciones	0	0
Convenios	0	0
Intereses, Comisiones y Otros Gastos de la Deuda Pública	38,236,273	28,658,597
Intereses de la Deuda Pública	38,236,273	28,658,597
Comisiones de la Deuda Pública	0	0
Gastos de la Deuda Pública	0	0
Costo por Coberturas	0	0
Apoyos Financieros	0	0
Otros Gastos y Pérdidas Extraordinarias	345,632,040	143,767,050
Estimaciones, Depreciaciones, Deterioros, Obsolescencia y Amortizaciones	345,632,040	143,767,050
Provisiones	0	0
Disminución de Inventarios	0	0
Otros Gastos	0	0
Inversión Pública	50,660,004	32,669,140
Inversión Pública no Capitalizable	50,660,004	32,669,140
Total de Gastos y Otras Pérdidas	2,392,493,586	2,288,167,389
Resultados del Ejercicio (Ahorro/Desahorro)	578,955,158	682,067,648

Bajo protesta de decir verdad declaramos que los Estados Financieros y sus notas, son razonablemente correctos y son responsabilidad del emisor.

Lorena del Carmen Alfaro García
Presidenta Municipal

Miguel Ángel Fonseca Gutiérrez
Tesorero Municipal



Municipio de Irapuato
Estado de Situación Financiera
Al 30 de noviembre de 2024
(Cifras en Pesos)

Concepto	2024	2023	Concepto	2024	2023
ACTIVO			PASIVO		
Activo Circulante			Activo Circulante		
Efectivo y Equivalentes	730,776,898	803,154,060	Cuentas por Pagar a Corto Plazo	29,801,103	71,997,945
Derechos a Recibir Efectivo o Equivalentes	14,485,675	100,136,457	Documentos por Pagar a Corto Plazo	0	0
Derechos a Recibir Bienes o Servicios	230,505,245	154,988,584	Porción a Corto Plazo de la Deuda Pública a Largo Plazo	4,056,567	0
Inventarios	0	0	Títulos y Valores a Corto Plazo	0	0
Almacenes	0	0	Pasivos Diferidos a Corto Plazo	0	0
Estimación por Pérdida o Deterioro de Activos Circulantes	0	0	Fondos y Bienes de Terceros en Garantía y/o Administración a Corto Plazo	0	0
Otros Activos Circulantes	0	0	Provisiones a Corto Plazo	0	0
Total de Activos Circulantes	975,767,818	1,058,279,102	Otros Pasivos a Corto Plazo	54,702	60,906
Activo No Circulante			Total de Pasivos Circulantes	33,912,372	72,058,852
Inversiones Financieras a Largo Plazo	19,518,165	19,518,165	Pasivo No Circulante		
Derechos a Recibir Efectivo o Equivalentes a Largo Plazo	0	0	Cuentas por Pagar a Largo Plazo	0	0
Bienes Inmuebles, Infraestructura y Construcciones en Proceso	3,994,164,847	3,418,207,579	Documentos por Pagar a Largo Plazo	0	0
Bienes Muebles	567,722,332	482,106,505	Deuda Pública a Largo Plazo	308,310,375	456,989,169
Activos Intangibles	32,290,196	32,204,958	Pasivos Diferidos a Largo Plazo	0	0
Depreciación, Deterioro y Amortización Acumulada de Bienes	-503,649,795	-506,463,770	Fondos y Bienes de Terceros en Garantía y/o Administración a Largo Plazo	0	0
Activos Diferidos	121,445,895	121,445,895	Provisiones a Largo Plazo	121,445,895	121,445,895
Estimación por Pérdida o Deterioro de Activos no Circulantes	0	0	Total de Pasivos No Circulantes	429,756,270	578,435,064
Otros Activos no Circulantes	0	0	Total del Pasivo	463,668,642	650,493,916
Total de Activos No Circulantes	4,231,491,641	3,567,019,332	HACIENDA PÚBLICA/PATRIMONIO		
Total del Activo	5,207,259,458	4,625,298,434	Hacienda Pública/Patrimonio Contribuido	1,880,600,561	1,628,522,002
			Aportaciones	437,437,933	417,063,979
			Donaciones de Capital	1,306,507,655	1,075,305,963
			Actualización de la Hacienda Pública/Patrimonio	136,654,974	136,152,059
			Hacienda Pública/Patrimonio Generado	2,862,990,256	2,346,282,516
			Resultados del Ejercicio (Ahorro/ Desahorro)	578,955,158	682,067,648
			Resultados de Ejercicios Anteriores	2,246,572,163	1,663,380,167
			Revalúos	27,515,593	834,701
			Reservas	0	0
			Rectificaciones de Resultados de Ejercicios Anteriores	9,947,341	0
			Exceso o Insuficiencia en la Actualización de la Hacienda Pública/Patrimonio	0	0
			Resultado por Posición Monetaria	0	0
			Resultado por Tenencia de Activos no Monetarios	0	0
			Total Hacienda Pública/Patrimonio	4,743,590,817	3,974,804,518
			Total del Pasivo y Hacienda Pública/Patrimonio	5,207,259,458	4,625,298,434

Bajo protesta de decir verdad declaramos que los Estados Financieros y sus notas, son razonablemente correctos y son responsabilidad del emisor.

Lorena del Carmen Alfaro García
Presidenta Municipal

Miguel Ángel Fomseca Gutiérrez
Tesorero Municipal



Municipio de Irapuato
 Estado de Variación en la Hacienda Pública
 Del 01 de enero al 30 de noviembre de 2024
 (Cifras en Pesos)

Concepto	Hacienda Pública / Patrimonio Contribuido	Hacienda Pública / Patrimonio Generado de Ejercicios Anteriores	Hacienda Pública / Patrimonio Generado del Ejercicio	Exceso o Insuficiencia en la Actualización de la Hacienda Pública / Patrimonio	Total
Hacienda Pública/Patrimonio Contribuido Neto de 2023	1,628,522,002				1,628,522,002
Aportaciones	417,063,979				417,063,979
Donaciones de Capital	1,075,305,963				1,075,305,963
Actualización de la Hacienda Pública/Patrimonio	136,152,059				136,152,059
Hacienda Pública/Patrimonio Generado Neto de 2023		1,664,214,868	682,067,648		2,346,282,516
Resultados del Ejercicio (Ahorro/Desahorro)			682,067,648		682,067,648
Resultados de Ejercicios Anteriores		1,663,380,167			1,663,380,167
Revalúos		834,701			834,701
Reservas		0			0
Rectificaciones de Resultados de Ejercicios Anteriores		0			0
Exceso o Insuficiencia en la Actualización de la Hacienda Pública/Patrimonio Neto de 2023				0	0
Resultado por Posición Monetaria				0	0
Resultado por Tenencia de Activos no Monetarios				0	0
Hacienda Pública/Patrimonio Neto Final de 2023	1,628,522,002	1,664,214,868	682,067,648	0	3,974,804,518
Cambios en la Hacienda Pública/Patrimonio Contribuido Neto de 2024	252,078,559				252,078,559
Aportaciones	20,373,954				20,373,954
Donaciones de Capital	231,201,691				231,201,691
Actualización de la Hacienda Pública/Patrimonio	502,914				502,914
Variaciones de la Hacienda Pública/Patrimonio Generado Neto de 2024		583,191,996	-66,484,257		516,707,740
Resultados del Ejercicio (Ahorro/Desahorro)			578,955,158		578,955,158
Resultados de Ejercicios Anteriores		583,191,996	-682,067,648		-98,875,651
Revalúos			26,680,892		26,680,892
Reservas			0		0
Rectificaciones de Resultados de Ejercicios Anteriores			9,947,341		9,947,341
Cambios en el Exceso o Insuficiencia en la Actualización de la Hacienda Pública/Patrimonio Neto de 2024				0	0
Resultado por Posición Monetaria				0	0
Resultado por Tenencia de Activos no Monetarios				0	0
Hacienda Pública/Patrimonio Neto Final de 2024	1,880,600,561	2,247,406,865	615,583,391	0	4,743,590,817

Bajo protesta de decir verdad declaramos que los Estados Financieros y sus notas, son razonablemente correctos y son responsabilidad del emisor.

Lorena del Carmen Alfaro García
 Presidenta Municipal

Miguel Ángel Fonseca Gutiérrez
 Tesorero Municipal



Municipio de Irapuato
 Estado de Cambios en la Situación Financiera
 Del 01 de enero al 30 de noviembre de 2024
 (Cifras en Pesos)

Concepto	Origen	Aplicación
ACTIVO	158,027,945	739,988,969
Activo Circulante	158,027,945	75,516,661
Efectivo y Equivalentes	72,377,162	0
Derechos a Recibir Efectivo o Equivalentes	85,650,783	0
Derechos a Recibir Bienes o Servicios	0	75,516,661
Inventarios	0	0
Almacenes	0	0
Estimación por Pérdida o Deterioro de Activos Circulantes	0	0
Otros Activos Circulantes	0	0
Activo No Circulante	0	664,472,309
Inversiones Financieras a Largo Plazo	0	0
Derechos a Recibir Efectivo o Equivalentes a Largo Plazo	0	0
Bienes Inmuebles, Infraestructura y Construcciones en Proceso	0	575,957,269
Bienes Muebles	0	85,615,827
Activos Intangibles	0	85,238
Depreciación, Deterioro y Amortización Acumulada de Bienes	0	2,813,975
Activos Diferidos	0	0
Estimación por Pérdida o Deterioro de Activos no Circulantes	0	0
Otros Activos no Circulantes	0	0
PASIVO	4,056,566	190,881,841
Pasivo Circulante	4,056,566	42,203,046
Cuentas por Pagar a Corto Plazo	0	42,196,842
Documentos por Pagar a Corto Plazo	0	0
Porción a Corto Plazo de la Deuda Pública a Largo Plazo	4,056,566	0
Títulos y Valores a Corto Plazo	0	0
Pasivos Diferidos a Corto Plazo	0	0
Fondos y Bienes de Terceros en Garantía y/o Administración a Corto Plazo	0	0
Provisiones a Corto Plazo	0	0
Otros Pasivos a Corto Plazo	0	6,204
Pasivo No Circulante	0	148,678,794
Cuentas por Pagar a Largo Plazo	0	0
Documentos por Pagar a Largo Plazo	0	0
Deuda Pública a Largo Plazo	0	148,678,794
Pasivos Diferidos a Largo Plazo	0	0
Fondos y Bienes de Terceros en Garantía y/o Administración a Largo Plazo	0	0
Provisiones a Largo Plazo	0	0
HACIENDA PÚBLICA/PATRIMONIO	871,898,788	103,112,489
Hacienda Pública/Patrimonio Contribuido	252,078,559	0
Aportaciones	20,373,954	0
Donaciones de Capital	231,201,691	0
Actualización de la Hacienda Pública/Patrimonio	502,914	0
Hacienda Pública/Patrimonio Generado	619,820,229	103,112,489
Resultados del Ejercicio (Ahorro/ Desahorro)	0	103,112,489
Resultados de Ejercicios Anteriores	583,191,996	0
Revalúos	26,680,892	0
Reservas	0	0
Rectificaciones de Resultados de Ejercicios Anteriores	9,947,341	0
Exceso o Insuficiencia en la Actualización de la Hacienda Pública/Patrimonio	0	0
Resultado por Posición Monetaria	0	0
Resultado por Tenencia de Activos no Monetarios	0	0

Bajo protesta de decir verdad declaramos que los Estados Financieros y sus notas, son razonablemente correctos y son responsabilidad del emisor.

Lorena del Carmen Alfaro García
 Presidenta Municipal


Miguel Ángel Fonseca Gutiérrez
 Tesorero Municipal




Municipio de Irapuato
Estado de Flujos de Efectivo
Del 01 de enero al 30 de noviembre de 2024
(Cifras en Pesos)

Concepto	2024	2023
Flujos de Efectivo de las Actividades de Operación		
Origen	2,969,044,494	2,958,361,520
Impuestos	427,748,588	411,572,473
Cuotas y Aportaciones de Seguridad Social	0	0
Contribuciones de Mejoras	1,127,485	1,118,037
Derechos	140,247,290	163,383,453
Productos	70,406,672	67,886,403
Aprovechamientos	36,239,638	66,419,908
Ingresos por Venta de Bienes y Prestación de Servicios	0	0
Participaciones, Aportaciones, Convenios, Incentivos Derivados de la Colaboración Fiscal y Fondos Distintos de Aportaciones	1,615,011,259	1,725,130,353
Transferencias, Asignaciones, Subsidios y Subvenciones, y Pensiones y Jubilaciones	678,263,561	522,850,893
Otros Orígenes de Operación	0	0
Aplicación	2,011,027,293	2,049,906,104
Servicios Personales	790,949,570	861,155,435
Materiales y Suministros	167,424,135	150,313,389
Servicios Generales	694,599,618	727,872,122
Transferencias Internas y Asignaciones al Sector Público	222,285,959	197,613,702
Transferencias al Resto del Sector Público	0	0
Subsidios y Subvenciones	4,827,020	3,353,000
Ayudas Sociales	127,317,313	105,484,688
Pensiones y Jubilaciones	3,562,001	4,087,683
Transferencias a Fideicomisos, Mandatos y Contratos Análogos	0	0
Transferencias a la Seguridad Social	0	0
Donativos	0	0
Transferencias al Exterior	61,677	26,085
Participaciones	0	0
Aportaciones	0	0
Convenios	0	0
Otras Aplicaciones de Operación	0	0
Flujos Netos de Efectivo por Actividades de Operación	958,017,201	908,455,416
Flujos de Efectivo de las Actividades de Inversión		
Origen	3,090	0
Bienes Inmuebles, Infraestructura y Construcciones en Proceso	0	0
Bienes Muebles	3,090	0
Otros Orígenes de Inversión	0	0
Aplicación	857,740,096	536,868,971
Bienes Inmuebles, Infraestructura y Construcciones en Proceso	811,535,665	500,755,361
Bienes Muebles	46,204,430	36,113,610
Otras Aplicaciones de Inversión	0	0
Flujos Netos de Efectivo por Actividades de Inversión	-857,737,006	-536,868,971
Flujos de Efectivo de las Actividades de Financiamiento		
Origen	2,932,387	227,673,947
Endeudamiento Neto	0	227,673,947
Interno	0	0
Externo	0	227,673,947
Otros Orígenes de Financiamiento	2,932,387	0
Aplicación	175,589,744	316,971,773
Servicios de la Deuda	175,589,744	191,851,250
Interno	175,589,744	191,851,250
Externo	0	0
Otras Aplicaciones de Financiamiento	0	125,120,523
Flujos Netos de Efectivo por Actividades de Financiamiento	-172,657,357	-89,297,826
Incremento/Disminución Neta en el Efectivo y Equivalentes al Efectivo	-72,377,162	282,288,618
Efectivo y Equivalentes al Efectivo al Inicio del Ejercicio	803,154,060	520,865,442
Efectivo y Equivalentes al Efectivo al Final del Ejercicio	730,776,898	803,154,060

Bajo protesta de decir verdad declaramos que los Estados Financieros y sus notas, son razonablemente correctos y son responsabilidad del emisor.


Lorena del Carmen Alfaro García
Presidenta Municipal


Miguel Ángel Fonseca Gutiérrez
Tesorero Municipal



Municipio de Irapuato
 Estado Analítico del Activo
 Del 01 de enero al 30 de noviembre de 2024
 (Cifras en Pesos)

Concepto	Saldo Inicial	Cargos del Periodo	Abonos del Periodo	Saldo Final	Variación del Periodo
ACTIVO	4,625,298,434	14,054,822,660	13,472,861,635	5,207,259,458	581,961,025
Activo Circulante	1,058,279,102	10,665,098,609	10,747,609,893	975,767,818	-82,511,284
Efectivo y Equivalentes	803,154,060	6,710,207,259	6,782,584,421	730,776,898	-72,377,162
Derechos a Recibir Efectivo o Equivalentes	100,136,457	3,239,869,261	3,325,520,043	14,485,675	-85,650,783
Derechos a Recibir Bienes o Servicios	154,988,584	715,022,089	639,505,428	230,505,245	75,516,661
Inventarios	0	0	0	0	0
Almacenes	0	0	0	0	0
Estimación por Pérdida o Deterioro de Activos Circulantes	0	0	0	0	0
Otros Activos Circulantes	0	0	0	0	0
Activo No Circulante	3,567,019,332	3,389,724,051	2,725,251,742	4,231,491,641	664,472,309
Inversiones Financieras a Largo Plazo	19,518,165	0	0	19,518,165	0
Derechos a Recibir Efectivo o Equivalentes a Largo Plazo	0	0	0	0	0
Bienes Inmuebles, Infraestructura y Construcciones en Proceso	3,418,207,579	3,154,448,500	2,578,491,231	3,994,164,847	575,957,269
Bienes Muebles	482,106,505	232,291,101	146,675,274	567,722,332	85,615,827
Activos Intangibles	32,204,958	170,475	85,238	32,290,196	85,238
Depreciación, Deterioro y Amortización Acumulada de Bienes	-506,463,770	2,813,975	0	-503,649,795	2,813,975
Activos Diferidos	121,445,895	0	0	121,445,895	0
Estimación por Pérdida o Deterioro de Activos no Circulantes	0	0	0	0	0
Otros Activos no Circulantes	0	0	0	0	0

Bajo protesta de decir verdad declaramos que los Estados Financieros y sus notas, son razonablemente correctos y son responsabilidad del emisor.

Lorena del Carmen Alfaro García
 Presidenta Municipal

Miguel Ángel Fonseca Gutiérrez
 Tesorero Municipal



Municipio de Irapuato
Estado Analítico de la Deuda y Otros Pasivos
Del 01 de enero al 30 de noviembre de 2024
(Cifras en Pesos)

Denominación de las Deudas	Moneda de Contratación	Institución o País Acreedor	Saldo Inicial del Periodo	Saldo Final del Periodo
DEUDA PÚBLICA			456,989,170	312,366,942
Corto Plazo				
Deuda Interna			0	4,056,567
Instituciones de Crédito			0	4,056,567
Títulos y Valores			0	0
Arrendamientos Financieros			0	0
Deuda Externa			0	0
Organismos Financieros Internacionales			0	0
Deuda Bilateral			0	0
Títulos y Valores			0	0
Arrendamientos Financieros			0	0
Subtotal de Deuda Pública a Corto Plazo			0	4,056,567
Largo Plazo				
Deuda Interna			456,989,169	308,310,375
Instituciones de Crédito			456,989,169	308,310,375
Títulos y Valores			0	0
Arrendamientos Financieros			0	0
Deuda Externa			0	0
Organismos Financieros Internacionales			0	0
Deuda Bilateral			0	0
Títulos y Valores			0	0
Arrendamientos Financieros			0	0
Subtotal de Deuda Pública a Largo Plazo			456,989,169	308,310,375
Total de Otros Pasivos			193,504,746	151,301,700
Total de Deuda Pública y Otros Pasivos			650,493,916	463,668,642

Bajo protesta de decir verdad declaramos que los Estados Financieros y sus notas, son razonablemente correctos y son responsabilidad del emisor.

Lorena del Carmen Alfaro García
Presidenta Municipal

Miguel Angel Fonseca Gutiérrez
Tesorero Municipal



Municipio de Irapuato
Informe sobre Pasivos Contingentes
Al 30 de noviembre de 2024

	CONCEPTO
JUICIOS	
ADMINISTRATIVO	1080
AMPAROS	86
CIVILES	159
PENALES	90
GARANTÍAS	
AVALES	
PENSIONES Y JUBILACIONES	
DEUDA CONTINGENTE	

Bajo protesta de decir verdad declaramos que los Estados Financieros y sus notas, son razonablemente correctos y son responsabilidad del emisor.

Lorena del Carmen Alfaro García
Presidenta Municipal

Miguel Angel Fonseca Gutiérrez
Tesorero Municipal



Municipio de Irupuatú

Notas de Desglose y Memoria

Del 1 de enero al 30 de noviembre de 2024

(Cifras en Pesos)

Ejercicio: 2024

Periodicidad: Trimestral

Corte: 4

NOTAS

DESCRIPCIÓN

I. NOTAS DE DESGLOSE:

INFORMACION CONTABLE

- ACT-01 INGRESOS Y OTROS BENEFICIOS
- ACT-02 GASTOS Y OTRAS PERDIDAS
- ESF-01 FONDOS CON AFECTACIÓN ESPECÍFICA E INVERSIONES FINANCIERAS
- ESF-02 CONTRIBUCIONES POR RECUPERAR
- ESF-03 CONTRIBUCIONES POR RECUPERAR CORTO PLAZO
- ESF-04 BIENES DISPONIBLES PARA SU TRANSFORMACIÓN ESTIMACIONES Y DETERIOROS (INVENTARIOS)
- ESF-05 ALMACENES
- ESF-06 FIDEICOMISOS, MANDATOS Y CONTRATOS ANÁLOGOS
- ESF-07 PARTICIPACIONES Y APORTACIONES DE CAPITAL
- ESF-08 BIENES MUEBLES E INMUEBLES
- ESF-09 INTANGIBLES Y DIFERIDOS
- ESF-10 ESTIMACIONES Y DETERIOROS
- ESF-11 OTROS ACTIVOS
- ESF-12 CUENTAS Y DOCUMENTOS POR PAGAR
- ESF-13 FONDOS Y BIENES DE TERCEROS
- ESF-14 PASIVOS DIFERIDOS
- ESF-15 PROVISIONES
- ESF-16 OTROS PASIVOS
- VHP-01 PATRIMONIO CONTRIBUIDO
- VHP-02 PATRIMONIO GENERADO
- EFE-01 EFECTIVO Y EQUIVALENTES
- EFE-02 ADQ. DE ACT. DE INVERSIÓN EFECTIVAMENTE PAGADAS
- EFE-03 CONCILIACION DE FLUJOS DE EFECTIVO NETOS

Conciliación_Ig

Conciliación_Eg

Memoria

II. DE MEMORIA (DE ORDEN):

- CONCILIACIÓN ENTRE LOS INGRESOS PRESUPUESTARIOS Y CONTABLES
- CONCILIACIÓN ENTRE LOS EGRESOS PRESUPUESTARIOS Y LOS GASTOS CONTABLES

- CONTABLES
- PRESUPUESTARIAS
- INGRESOS
- EGRESOS

Bajo protesta de decir verdad declaramos que los Estados Financieros y sus notas, son razonablemente correctos y son responsabilidad del emisor.

Lorena del Carmen Alfaro García
Presidenta Municipal

Miguel Ángel Fonseca Gutiérrez
Tesorero Municipal



ESF-01 FONDOS CON AFECTACIÓN ESPECÍFICA E INVERSIONES FINANCIERAS

Cuenta	Nombre de la Cuenta	Monto	Tipo	2021	2022	2023	2024	Característica
1114	Inversiones Temporales (Hasta 3 meses)	0.00	0.00	0.00	0.00	0.00	0.00	3090 Facilidad de Cobro
1115	Fondos con Afectación Específica	0.00	0.00	0.00	0.00	0.00	0.00	0.00
1121	Inversiones Financieras de Corto Plazo	2,591,938.51	0.00	0.00	0.00	0.00	0.00	0.00

ESF-02 CONTRIBUCIONES POR RECUPERAR

Cuenta	Nombre de la Cuenta	Monto	Tipo	2021	2022	2023	2024	Característica
1122	Cuentas por Cobrar a Corto Plazo	3,585,165.61	0.00	0.00	0.00	0.00	0.00	0.00
1124	Ingresos por Recuperar a Corto Plazo	897,689.26	0.00	0.00	0.00	0.00	0.00	0.00

ESF-03 CONTRIBUCIONES POR RECUPERAR CORTO PLAZO

Cuenta	Nombre de la Cuenta	Monto	A 90 Días	A 180 Días	A 365 Días	2021	2022	2023	2024	Característica
1123	Deudores Diversos por Cobrar a Corto Plazo	848,768.83	0.00	0.00	0.00	0.00	0.00	0.00	0.00	0.00
1125	Deudores por Anticipos de la Tesorería a Corto Plazo	269,000.00	0.00	0.00	0.00	0.00	0.00	0.00	0.00	0.00
1126	Prestamos Otorgados a Corto Plazo	0.00	0.00	0.00	0.00	0.00	0.00	0.00	0.00	0.00
1129	Otros Derechos a Recibir Efectivo o Equivalentes a Corto Plazo	6,282,932.10	0.00	0.00	0.00	0.00	0.00	0.00	0.00	0.00
1131	Anticipo a Proveedores por Adquisición de Bienes y Prestación de Servicios a Corto Plazo	20,175,360.17	0.00	0.00	0.00	0.00	0.00	0.00	0.00	0.00
1132	Anticipo a Proveedores por Adquisición de Bienes Intangibles y Muebles a Corto Plazo	542,250.01	0.00	0.00	0.00	0.00	0.00	0.00	0.00	0.00
1133	Anticipo a Proveedores por Adquisición de Bienes Intangibles a Corto Plazo	0.00	0.00	0.00	0.00	0.00	0.00	0.00	0.00	0.00
1134	Anticipo a Contratistas por Obras Públicas a Corto Plazo	209,787,634.79	0.00	0.00	0.00	0.00	0.00	0.00	0.00	0.00
1139	Otros Derechos a Recibir Bienes o Servicios a Corto Plazo	0.00	0.00	0.00	0.00	0.00	0.00	0.00	0.00	0.00

ESF-04 BIENES DISPONIBLES PARA SU TRANSFORMACIÓN, ESTIMACIONES Y DETERMINADOS (INVENTARIOS)

Cuenta	Nombre de la Cuenta	Monto	Sistema de Costeo	Método de Valuación	Convencencia de la Aplicación	Impacto de Información Financiera
1140	Inventarios	0.00	0.00	0.00	0.00	0.00
1141	Inventario de Mercancías para Venta	0.00	0.00	0.00	0.00	0.00
1142	Inventario de Mercancías Terminadas	0.00	0.00	0.00	0.00	0.00
1143	Inventario de Mercancías en Proceso de Elaboración	0.00	0.00	0.00	0.00	0.00
1144	Inventario de Materias Primas, Materiales y Suministros para Producción	0.00	0.00	0.00	0.00	0.00
1145	Bienes en Tránsito	0.00	0.00	0.00	0.00	0.00

ESF-05 ALMACENES

Cuenta	Nombre de la Cuenta	Monto	Método	Convencencia de Aplicación	Impacto a la Información Financiera por cambios en el método
1150	Almacenes	0.00	0.00	0.00	0.00
1151	Almacén de Materiales y Suministros de Consumo	0.00	0.00	0.00	0.00

ESF-06 PREDETERMINADOS, MANDATOS Y CONTRATOS ANULADOS

Cuenta	Nombre de la Cuenta	Monto	Tipo	Característica
1213	Fideicomisos, Mandatos y Contratos Anulados	19,518,164.64	0.00	0.00

ESF-07 PARTICIPACIONES Y APORTACIONES DE CAPITAL

Cuenta	Nombre de la Cuenta	Monto	Tipo	Característica
1211	Inversiones a Largo Plazo	0.00	0.00	0.00
1212	Títulos y Valores a Largo Plazo	0.00	0.00	0.00
1214	Participaciones y Aportaciones de Capital	0.00	0.00	0.00

ESF-08 BIENES MUEBLES E INMUEBLES

Cuenta	Nombre de la Cuenta	Monto	Dep. Gasto	Dep. Acumulado	Método de depreciación	Tasas determinadas	Criterios	Estado del bien	Característica
1230	Bienes inmuebles, Infraestructura y Construcciones en Proceso	3,994,164,847.42	0.00	0.00	0.00	0.00	0.00	0.00	0.00
1231	Terrenos	1,634,739,223.47	0.00	0.00	0.00	0.00	0.00	0.00	0.00
1232	Viviendas	0.00	0.00	0.00	0.00	0.00	0.00	0.00	0.00
1233	Edificios no Habitacionales	930,548,483.10	0.00	0.00	0.00	0.00	0.00	0.00	0.00
1234	Infraestructura	0.00	0.00	0.00	0.00	0.00	0.00	0.00	0.00
1235	Construcciones en Proceso en Bienes de Dominio Público	1,251,437,008.94	0.00	0.00	0.00	0.00	0.00	0.00	0.00
1236	Construcciones en Proceso en Bienes Propios	172,794,736.12	0.00	0.00	0.00	0.00	0.00	0.00	0.00
1239	Otros Bienes inmuebles	4,945,365.79	0.00	0.00	0.00	0.00	0.00	0.00	0.00
1240	Bienes Muebles	567,722,332.07	0.00	0.00	0.00	0.00	0.00	0.00	0.00
1241	Mobiliario y Equipo de Administración	97,941,594.66	0.00	0.00	0.00	0.00	0.00	0.00	0.00
1242	Mobiliario y Equipo Educativo y Recreativo	30,750,760.76	0.00	0.00	0.00	0.00	0.00	0.00	0.00
1243	Equipo e Instrumental Médico y de Laboratorio	3,167,280.45	0.00	0.00	0.00	0.00	0.00	0.00	0.00
1244	Equipo e Instrumental de Transporte	272,164,711.95	0.00	0.00	0.00	0.00	0.00	0.00	0.00
1245	Equipo de Defensa y Seguridad	38,146,262.00	0.00	0.00	0.00	0.00	0.00	0.00	0.00
1246	Maquinaria, Otros Equipos e Instrumentos	172,368,921.03	0.00	0.00	0.00	0.00	0.00	0.00	0.00
1247	Coche, Camión, Camión de Alas y Objetos Varios	1,043,900.00	0.00	0.00	0.00	0.00	0.00	0.00	0.00
1248	Activos Biológicos	819,900.00	0.00	0.00	0.00	0.00	0.00	0.00	0.00

ESF-09 BIENES MUEBLES Y DERECHOS

Cuenta	Nombre de la Cuenta	Monto	Amort. Gasto	Amort. Acum.	Método aplicados	Tasas Aplicadas	Criterios	Característica
1250	Activos Intangibles	32,260,185.04	0.00	0.00	0.00	0.00	0.00	0.00
1251	Software	4,630,642.15	0.00	0.00	0.00	0.00	0.00	0.00
1252	Patentes, Marcas y Derechos	2,677.86	0.00	0.00	0.00	0.00	0.00	0.00
1253	Concesiones y Franquicias	0.00	0.00	0.00	0.00	0.00	0.00	0.00
1254	Licencias	27,466,862.03	0.00	0.00	0.00	0.00	0.00	0.00
1259	Otros Activos Intangibles	0.00	0.00	0.00	0.00	0.00	0.00	0.00
1270	Activos Diferidos	121,445,894.62	0.00	0.00	0.00	0.00	0.00	0.00
1271	Estudios, Formulación y Evaluación de Proyectos	0.00	0.00	0.00	0.00	0.00	0.00	0.00
1272	Derechos Sobre Bienes en Regimen de Arrendamiento Financiero	0.00	0.00	0.00	0.00	0.00	0.00	0.00
1273	Gastos Pagados por Adelantado a Largo Plazo	0.00	0.00	0.00	0.00	0.00	0.00	0.00
1274	Anticipos a Largo Plazo	0.00	0.00	0.00	0.00	0.00	0.00	0.00
1275	Beneficios al Retiro de Empleados Pagados por Adelantado	0.00	0.00	0.00	0.00	0.00	0.00	0.00
1279	Otros Activos Diferidos	121,445,894.62	0.00	0.00	0.00	0.00	0.00	0.00

ESSE-18 ESTIMACIONES Y DETERIOROS

Cuenta	Nombre de la Cuenta	Monto	Criterio
1160	Estimación por Pérdida o Deterioro de Activos Circulantes	0.00	
1161	Estimaciones para Cuentas Incobrables por Derechos a Recibir Efectivo o Equivalentes	0.00	
1162	Estimación por Deterioro de Inventarios	0.00	

ESSE-11 OTROS ACTIVOS

Cuenta	Nombre de la Cuenta	Monto	Característica
1190	Otros Activos Circulantes	0.00	
1191	Valores en Garantía	0.00	
1192	Bienes en Garantía (excluye depósitos de fondos)	0.00	
1193	Bienes Derivados de Embargos, Decomisos, Asguramientos y Dación en Pago	0.00	
1194	Adquisición con Fondos de Terceros	0.00	
1290	Otros Activos no Circulantes	0.00	
1291	Bienes en Concesión	0.00	
1292	Bienes en Arrendamiento Financiero	0.00	
1293	Bienes en Comodato	0.00	

ESSE-19 CUENTAS Y DOCUMENTOS POR PAGAR

Cuenta	Nombre de la Cuenta	Monto	A 90 Días	A 180 Días	A 365 Días	Más 365 Días	Características
2110	Cuentas por Pagar a Corto Plazo	29,801,103.13	0.00	0.00	0.00	0.00	0.00
2111	Servicios Personales por Pagar a Corto Plazo	0.00	0.10	0.10	0.00	0.00	0.00
2112	Proveedores por Pagar a Corto Plazo	0.00	0.00	0.00	0.00	0.00	0.00
2113	Contratistas por Obras Públicas por Pagar a Corto Plazo	0.00	0.01	0.01	0.00	0.00	0.00
2114	Participaciones y Aportaciones por Pagar a Corto Plazo	0.00	0.00	0.00	0.00	0.00	0.00
2115	Transferencias Otorgadas por Pagar a Corto Plazo	0.00	0.00	0.00	0.00	0.00	0.00
2116	Intereses, Comisiones y Otros Gastos de la Deuda Pública por Pagar a Corto Plazo	0.00	0.00	0.00	0.00	0.00	0.00
2117	Retenciones y Contribuciones por Pagar a Corto Plazo	13,699,737.16	0.00	0.00	0.00	0.00	0.00
2118	Devoluciones de la Ley de Ingresos por Pagar a Corto Plazo	0.00	0.00	0.00	0.00	0.00	0.00
2119	Otras Cuentas por Pagar a Corto Plazo	16,101,365.98	0.00	0.00	0.00	0.00	0.00
2120	Documentos por Pagar a Corto Plazo	0.00	0.00	0.00	0.00	0.00	0.00
2121	Documentos Comerciales por Pagar a Corto Plazo	0.00	0.00	0.00	0.00	0.00	0.00
2122	Documentos con Contrates por Obras Públicas por Pagar a Corto Plazo	0.00	0.00	0.00	0.00	0.00	0.00
2123	Documentos con Contrates por Obras Públicas por Pagar a Corto Plazo	0.00	0.00	0.00	0.00	0.00	0.00
2129	Otros Documentos por Pagar a Corto Plazo	0.00	0.00	0.00	0.00	0.00	0.00

ESSE-16 FONDOS Y BIENES DE TERCEROS

Cuenta	Nombre de la Cuenta	Monto	Naturaliza	Característica
2160	Fondos y Bienes de Terceros en Garantía y/o Administración a Corto Plazo	0.00		
2161	Fondos en Garantía a Corto Plazo	0.00		
2162	Fondos en Administración a Corto Plazo	0.00		
2163	Fondos Contingentes a Corto Plazo	0.00		
2164	Fondos de Fideicomisos, Mandatos y Contratos Análogos a Corto Plazo	0.00		
2165	Otros Fondos de Terceros en Garantía y/o Administración a Corto Plazo	0.00		
2166	Valores y Bienes en Garantía a Corto Plazo	0.00		
2200	Fondos y Bienes de Terceros en Garantía y/o Administración a Largo Plazo	0.00		
2201	Fondos en Garantía a Largo Plazo	0.00		
2202	Fondos en Administración a Largo Plazo	0.00		
2203	Fondos Contingentes a Largo Plazo	0.00		
2204	Fondos de Fideicomisos, Mandatos y Contratos Análogos a Largo Plazo	0.00		
2205	Otros Fondos de Terceros en Garantía y/o Administración a Largo Plazo	0.00		
2206	Valores y Bienes en Garantía a Largo Plazo	0.00		

ESSE-14 PASIVOS DETERIADOS

Cuenta	Nombre de la Cuenta	Monto	Naturaliza	Característica
2140	Pasivos Deteriados a Corto Plazo	0.00		
2151	Ingresos Cobrados por Adelantado a Corto Plazo	0.00		
2152	Intereses Cobrados por Adelantado a Corto Plazo	0.00		
2153	Otros Pasivos Deteriados a Corto Plazo	0.00		
2240	Pasivos Deteriados a Largo Plazo	0.00		
2241	Creditos Deteriados a Largo Plazo	0.00		
2242	Intereses Cobrados por Adelantado a Largo Plazo	0.00		
2249	Otros Pasivos Deteriados a Largo Plazo	0.00		

ESSE-15 PROVISIONES

Cuenta	Nombre de la Cuenta	Monto	Naturaliza	Característica
2170	Provisiones a Corto Plazo	0.00		
2171	Provisión para Demandas y Juicios a Corto Plazo	0.00		
2172	Provisión para contingencias a Corto Plazo	0.00		
2175	Otras Provisiones a Corto Plazo	0.00		
2260	Provisiones a Largo Plazo	121,445,864.92		
2261	Provisión para Demandas y Juicios a Largo Plazo	3,523,971.06		
2262	Provisión para contingencias a Largo Plazo	0.00		
2263	Provisión para Contingencias a Largo Plazo	0.00		
2269	Otras Provisiones a Largo Plazo	117,922,893.86		

ESSE-18 OTROS PASIVOS

Cuenta	Nombre de la Cuenta	Monto	Naturaliza	Característica
2180	Otros Pasivos a Corto Plazo	54,702.04		
2181	Ingresos por Clasificar	54,702.04		
2192	Reaudación por Participar	0.00		
2199	Otros Pasivos Circulantes	0.00		

Bayo protesta de decir verdad declaramos que los Estados Financieros y sus notas, son razonablemente correctos y son responsabilidad del emisor.



Municipio de Irapuato

Notas de Desglose Estado de Actividades

Del 1 de enero al 30 de noviembre de 2024

Ejercicio: 2024

Periodicidad: Trimestral

Corte: 4

Notas

ACT-01 INGRESOS y OTROS BENEFICIOS

Cuenta	Nombre de la Cuenta	Monto	%	Explicación
4000	INGRESOS Y OTROS BENEFICIOS	2,971,448,744.19		
4100	INGRESOS DE GESTION	677,439,522.62		
4110	Impuestos	427,951,804.06		
4111	Impuestos Sobre los Ingresos	3,453,054.41		
4112	Impuestos Sobre el Patrimonio	413,490,451.13		
4113	Impuestos Sobre la Producción, el Consumo y las Transacciones	3,511,726.89		
4114	Impuestos al Comercio Exterior	0.00		
4115	Impuestos Sobre Nóminas y Asimilables	0.00		
4116	Impuestos Ecológicos	0.00		
4117	Accesorios de Impuestos	7,496,571.63		
4118	Impuestos no Comprendidos en la Ley de Ingresos Vigente, Causados en Ejercicios Fiscales Anteriores Pendientes de Liquidación o Pago	0.00		
4119	Otros Impuestos	0.00		
4120	Cuotas y Aportaciones de Seguridad Social	0.00		
4121	Aportaciones para Fondos de Vivienda	0.00		
4122	Cuotas para la Seguridad Social	0.00		
4123	Cuotas de Ahorro para el Retiro	0.00		
4124	Accesorios de Cuotas y Aportaciones de Seguridad Social	0.00		
4129	Otras Cuotas y Aportaciones para la Seguridad Social	0.00		
4130	Contribuciones de Mejoras	1,152,115.63		
4131	Contribuciones de Mejoras por Obras Públicas	1,152,115.63		
4132	Contribuciones de Mejoras no Comprendidas en la Ley de Ingresos Vigente, Causadas en Ejercicios Fiscales Anteriores Pendientes de Liquidación o Pago	0.00		
4140	Derechos	140,422,715.32		
4141	Derechos por el Uso, Goce, Aprovechamiento o Explotación de Bienes de Dominio Público	12,431,862.40		
4143	Derechos por Prestación de Servicios	126,883,996.75		
4144	Accesorios de Derechos	392,815.56		
4145	Derechos no Comprendidos en la Ley de Ingresos Vigente, Causados en Ejercicios Fiscales Anteriores Pendientes de Liquidación o Pago	642,905.52		
4149	Otros Derechos	71,135.09		
4150	Productos	70,411,901.91		
4151	Productos	70,411,901.91		
4154	Productos no Comprendidos en la Ley de Ingresos Vigente, Causados en Ejercicios Fiscales Anteriores Pendientes de Liquidación o Pago	0.00		
4160	Aprovechamientos	37,500,985.70		
4161	Incentivos Derivados de la Colaboración Fiscal	0.00		
4162	Multas	26,596,689.46		
4163	Indemnizaciones	3,361,328.97		
4164	Reintegros	317,367.05		
4165	Aprovechamientos Provenientes de Obras Públicas	954,202.49		
4166	Aprovechamientos no Comprendidos en la Ley de Ingresos Vigente, Causados en Ejercicios Fiscales Anteriores Pendientes de Liquidación o Pago	0.00		
4168	Accesorios de Aprovechamientos	2,558,496.51		
4169	Otros Aprovechamientos	3,712,901.22		
4170	Ingresos por Venta de Bienes y Prestación de Servicios	0.00		
4171	Ingresos por Venta de Bienes y Prestación de Servicios de Instituciones Públicas de Seguridad Social	0.00		
4172	Ingresos por Venta de Bienes y Prestación de Servicios de Empresas Productivas del Estado	0.00		
4173	Ingresos por Venta de Bienes y Prestación de Servicios de Entidades Paraestatales y Fideicomisos No Empresariales y No Financieros	0.00		
4174	Ingresos por Venta de Bienes y Prestación de Servicios de Entidades Paraestatales Empresariales No Financieras con Participación Estatal Mayoritaria	0.00		
4175	Ingresos por Venta de Bienes y Prestación de Servicios de Entidades Paraestatales Empresariales Financieras Monetarias con Participación Estatal Mayoritaria	0.00		
4176	Ingresos por Venta de Bienes y Prestación de Servicios de Entidades Paraestatales Empresariales Financieras No Monetarias con Participación Estatal Mayoritaria	0.00		
4177	Ingresos por Venta de Bienes y Prestación de Servicios de Fideicomisos Financieros Públicos con Participación Estatal Mayoritaria	0.00		
4178	Ingresos por Venta de Bienes y Prestación de Servicios de los Poderes Legislativo y Judicial, y de los Órganos Autónomos	0.00		
4200	PARTICIPACIONES, APORTACIONES, CONVENIOS, INCENTIVOS DERIVADOS DE LA COLABORACIÓN FISCAL, FONDOS DISTINTOS DE APORTACIONES, TRANSFERENCIAS, ASIGNACIONES, SUBSIDIOS Y SUBVENCIONES, Y PENSIONES Y JUBILACIONES	2,294,009,221.57		
4210	Participaciones, Aportaciones, Convenios, Incentivos Derivados de la Colaboración Fiscal y Fondos Distintos de Aportaciones	1,615,014,561.81		
4211	Participaciones	901,876,829.28		
4212	Aportaciones	696,937,070.91		
4213	Convenios	0.00		
4214	Incentivos derivados de la Colaboración Fiscal	16,200,661.62		
4215	Fondos Distintos de Aportaciones	0.00		
4220	Transferencias, Asignaciones, Subsidios y Otras ayudas	678,994,659.76		
4221	Transferencias Internas y Asignaciones del Sector Público	678,994,659.76		
4223	Subsidios y Subvenciones	0.00		
4225	Pensiones y Jubilaciones	0.00		
4227	Transferencias del Fondo Mexicano del Petróleo para la Estabilización y el Desarrollo	0.00		
4300	OTROS INGRESOS Y BENEFICIOS	0.00		
4310	Ingresos Financieros	0.00		
4311	Intereses Ganados de Títulos, Valores y demás Instrumentos Financieros	0.00		
4319	Otros Ingresos Financieros	0.00		

ACT-01 INGRESOS y OTROS BENEFICIOS

Cuenta	Nombre de la Cuenta	Monto	%	Explicación
4320	Incremento por Variación de Inventarios		0.00	
4321	Incremento por Variación de Inventarios de Mercancías para Venta		0.00	
4322	Incremento por Variación de Inventarios de Mercancías Terminadas		0.00	
4323	Incremento por Variación de Inventarios de Mercancías en Proceso de Elaboración		0.00	
4324	Incremento por Variación de Inventarios de Materias Primas, Materiales y Suministros para Producción		0.00	
4325	Incremento por Variación de Almacén de Materias Primas, Materiales y Suministros de Consumo		0.00	
4330	Disminución del Exceso de Estimaciones por Pérdida o Deterioro u Obsolescencia		0.00	
4331	Disminución del Exceso de Estimaciones por Pérdida o Deterioro u Obsolescencia		0.00	
4340	Disminución del Exceso de Provisiones		0.00	
4341	Disminución del Exceso de Provisiones		0.00	
4390	Otros Ingresos y Beneficios Varios		0.00	
4392	Bonificaciones y Descuentos Obtenidos		0.00	
4393	Diferencias por Tipo de Cambio a Favor		0.00	
4394	Diferencias de Cotizaciones a Favor en Valores Negociables		0.00	
4395	Resultado por Posición Monetaria		0.00	
4396	Utilidades por Participación Patrimonial		0.00	
4397	Diferencias por Reestructuración de Deuda Pública a Favor		0.00	
4399	Otros Ingresos y Beneficios Varios		0.00	

ACT-02 GASTOS Y OTRAS PERDIDAS

Cuenta	Nombre de la Cuenta	Monto	%	Explicación
5000	GASTOS Y OTRAS PERDIDAS	2,392,493,585.81	100%	
5100	GASTOS DE FUNCIONAMIENTO	1,649,527,840.31	100%	
5110	Servicios Personales	791,171,464.68	48%	
5111	Remuneraciones al Personal de Carácter Permanente	412,626,141.04	25%	
5112	Remuneraciones al Personal de Carácter Transitorio	18,706,706.99	1%	
5113	Remuneraciones Adicionales y Especiales	32,253,510.81	2%	
5114	Seguridad Social	143,586,343.06	9%	
5115	Otras Prestaciones Sociales y Económicas	183,998,762.78	11%	
5116	Pago de Estímulos a Servidores Públicos	0.00	0%	
5120	Materiales y Suministros	167,424,713.27	10%	
5121	Materiales de Administración, Emisión de Documentos y Artículos Oficiales	9,086,549.10	1%	
5122	Alimentos y Utensilios	7,875,960.26	0%	
5123	Materias Primas y Materiales de Producción y Comercialización	1,000.00	0%	
5124	Materiales y Artículos de Construcción y de Reparación	51,045,079.09	3%	
5125	Productos Químicos, Farmacéuticos y de Laboratorio	3,598,587.18	0%	
5126	Combustibles, Lubricantes y Aditivos	54,008,578.36	3%	
5127	Vestuario, Blancos, Prendas de Protección y Artículos Deportivos	38,329,233.17	2%	
5128	Materiales y Suministros para Seguridad	149,872.00	0%	
5129	Herramientas, Refacciones y Accesorios Menores	3,329,854.11	0%	
5130	Servicios Generales	690,931,662.36	42%	
5131	Servicios Básicos	56,645,039.15	3%	
5132	Servicios de Arrendamiento	28,793,966.93	2%	
5133	Servicios Profesionales, Científicos y Técnicos y Otros Servicios	197,791,612.80	12%	
5134	Servicios Financieros, Bancarios y Comerciales	23,099,899.43	1%	
5135	Servicios de Instalación, Reparación, Mantenimiento y Conservación	220,707,430.66	13%	
5136	Servicios de Comunicación Social y Publicidad	14,594,227.22	1%	
5137	Servicios de Traslado y Viáticos	640,114.91	0%	
5138	Servicios Oficiales	125,563,909.81	8%	
5139	Otros Servicios Generales	23,095,461.45	1%	
5200	TRANSFERENCIAS, ASIGNACIONES, SUBSIDIOS Y OTRAS AYUDAS	308,437,428.55	19%	
5210	Transferencias Internas y Asignaciones al Sector Público	222,285,959.46	13%	
5211	Asignaciones al Sector Público	0.00	0%	
5212	Transferencias Internas al Sector Público	222,285,959.46	13%	
5220	Transferencias al Resto del Sector Público	0.00	0%	
5221	Transferencias a Entidades Paraestatales	0.00	0%	
5222	Transferencias a Entidades Federativas y Municipios	0.00	0%	
5230	Subsidios y Subvenciones	4,827,020.20	0%	
5231	Subsidios	4,827,020.20	0%	
5232	Subvenciones	0.00	0%	
5240	Ayudas Sociales	77,700,770.98	5%	
5241	Ayudas Sociales a Personas	30,928,895.73	2%	
5242	Becas	25,797,289.64	2%	
5243	Ayudas Sociales a Instituciones	19,829,418.10	1%	
5244	Ayudas Sociales por Desastres Naturales y Otros Siniestros	1,145,167.51	0%	
5250	Pensiones y Jubilaciones	3,562,000.91	0%	
5251	Pensiones	3,562,000.91	0%	
5252	Jubilaciones	0.00	0%	
5259	Otras Pensiones y Jubilaciones	0.00	0%	
5260	Transferencias a Fideicomisos, Mandatos y Contratos Análogos	0.00	0%	
5261	Transferencias a Fideicomisos, Mandatos y Contratos Análogos al Gobierno	0.00	0%	
5262	Transferencias a Fideicomisos, Mandatos y Contratos Análogos a Entidades Paraestatales	0.00	0%	
5270	Transferencias a la Seguridad Social	0.00	0%	
5271	Transferencias por Obligaciones de Ley	0.00	0%	
5280	Donativos	0.00	0%	
5281	Donativos a Instituciones sin Fines de Lucro	0.00	0%	
5282	Donativos a Entidades Federativas y Municipios	0.00	0%	
5283	Donativos a Fideicomiso, Mandatos y Contratos Análogos Privados	0.00	0%	
5284	Donativos a Fideicomiso, Mandatos y Contratos Análogos Estatales	0.00	0%	
5285	Donativos Internacionales	0.00	0%	
5290	Transferencias al Exterior	61,677.00	0%	
5291	Transferencias al Exterior a Gobiernos Extranjeros y Organismos Internacionales	61,677.00	0%	
5292	Transferencias al Sector Privado Externo	0.00	0%	
5300	PARTICIPACIONES Y APORTACIONES	0.00	0%	
5310	Participaciones	0.00	0%	
5311	Participaciones de la Federación a Entidades Federativas y Municipios	0.00	0%	

ACT-02 GASTOS Y OTRAS PERDIDAS

Cuenta	Nombre de la Cuenta	Monto	%	Explicación
5312	Participaciones de las Entidades Federativas a los Municipios		0.00	0%
5320	Aportaciones		0.00	0%
5321	Aportaciones de la Federación a Entidades Federativas y Municipios		0.00	0%
5322	Aportaciones de las Entidades Federativas a los Municipios		0.00	0%
5330	Convenios		0.00	0%
5331	Convenios de Reasignación		0.00	0%
5332	Convenios de Descentralización y Otros		0.00	0%
5400	INTERESES, COMISIONES Y OTROS GASTOS DE LA DEUDA PUBLICA	38,236,272.59	2%	2%
5410	Intereses de la Deuda Pública	38,236,272.59	2%	2%
5411	Intereses de la Deuda Pública Interna		38,236,272.59	2%
5412	Intereses de la Deuda Pública Externa		0.00	0%
5420	Comisiones de la Deuda Pública	0.00	0%	0%
5421	Comisiones de la Deuda Pública Interna		0.00	0%
5422	Comisiones de la Deuda Pública Externa		0.00	0%
5430	Gastos de la Deuda Pública	0.00	0%	0%
5431	Gastos de la Deuda Pública Interna		0.00	0%
5432	Gastos de la Deuda Pública Externa		0.00	0%
5440	Costo por Coberturas	0.00	0%	0%
5441	Costo por Coberturas		0.00	0%
5450	Apoyos Financieros	0.00	0%	0%
5451	Apoyos Financieros a Intermediarios		0.00	0%
5452	Apoyo Financieros a Ahorradores y Deudores del Sistema Financiero Nacional		0.00	0%
5500	OTROS GASTOS Y PERDIDAS EXTRAORDINARIAS	345,632,040.33	21%	21%
5510	Estimaciones, Depreciaciones, Deterioros, Obsolescencia y Amortizaciones	345,632,040.33	21%	21%
5511	Estimaciones por Pérdida o Deterioro de Activos Circulantes		0.00	0%
5512	Estimaciones por Pérdida o Deterioro de Activo no Circulante		0.00	0%
5513	Depreciación de Bienes Inmuebles		0.00	0%
5514	Depreciación de Infraestructura		0.00	0%
5515	Depreciación de Bienes Muebles		0.00	0%
5516	Deterioro de los Activos Biológicos		0.00	0%
5517	Amortización de Activos Intangibles		0.00	0%
5518	Disminución de Bienes por pérdida, obsolescencia y deterioro		345,632,040.33	21%
5520	Provisiones	0.00	0%	0%
5521	Provisiones de Pasivos a Corto Plazo		0.00	0%
5522	Provisiones de Pasivos a Largo Plazo		0.00	0%
5530	Disminución de Inventarios	0.00	0%	0%
5531	Disminución de Inventarios de Mercancías para Venta		0.00	0%
5532	Disminución de Inventarios de Mercancías Terminadas		0.00	0%
5533	Disminución de Inventarios de Mercancías en Proceso de Elaboración		0.00	0%
5534	Disminución de Inventarios de Materias Primas, Materiales y Suministros para Producción		0.00	0%
5535	Disminución de Almacén de Materiales y Suministros de Consumo		0.00	0%
5590	Otros Gastos	0.00	0%	0%
5591	Gastos de Ejercicios Anteriores		0.00	0%
5592	Pérdidas por Responsabilidades		0.00	0%
5593	Bonificaciones y Descuentos Otorgados		0.00	0%
5594	Diferencias por Tipo de Cambio Negativas		0.00	0%
5595	Diferencias de Cotizaciones Negativas en Valores Negociables		0.00	0%
5596	Resultado por Posición Monetaria		0.00	0%
5597	Pérdidas por Participación Patrimonial		0.00	0%
5598	Diferencias por Reestructuración de Deuda Pública Negativas		0.00	0%
5599	Otros Gastos Varios		0.00	0%
5600	INVERSIÓN PÚBLICA	50,660,004.03	3%	3%
5610	Inversión Pública no Capitalizable	50,660,004.03	3%	3%
5611	Construcción en Bienes no Capitalizable		50,660,004.03	3%

Bajo protesta de decir verdad declaramos que los Estados Financieros y sus notas, son razonablemente correctos y son responsabilidad del emisor.

Notas




VHP-01 PATRIMONIO CONTRIBUIDO

Cuenta	Nombre de la Cuenta	Monto	Tipo	Naturaleza
3110	Aportaciones	437,437,932.67		
3120	Donaciones de Capital	1,306,507,654.56		
3130	Actualización de la Hacienda Pública/Patrimonio	136,654,973.61		

VHP-02 PATRIMONIO GENERADO

Cuenta	Nombre de la Cuenta	Monto	Procedencia
3210	Resultado del Ejercicio (Ahorro/ Desahorro)	578,955,158.38	
3220	Resultados de Ejercicios Anteriores	2,246,572,163.43	
3230	Revalúos	27,515,593.24	
3231	Revalúo de Bienes Inmuebles	27,515,593.24	
3232	Revalúo de Bienes Muebles	0.00	
3233	Revalúo de Bienes Intangibles	0.00	
3239	Otros Revalúos	0.00	
3240	Reservas	0.00	
3241	Reservas de Patrimonio	0.00	
3242	Reservas Territoriales	0.00	
3243	Reservas por Contingencias	0.00	
3250	Rectificaciones de Resultados de Ejercicios Anteriores	9,947,340.68	
3251	Cambios en Políticas Contables	0.00	
3252	Cambios por Errores Contables	9,947,340.68	

Bajo protesta de decir verdad declaramos que los Estados Financieros y sus notas, son razonablemente correctos y son responsabilidad del emisor.



Municipio de Irapuato
 Notas de Desglose Estado de Flujos de Efectivo
 Del 1 de enero al 30 de noviembre de 2024

Ejercicio: 2024
 Periodicidad: Trimestral
 Corte: 4

EFE-01 EFECTIVO Y EQUIVALENTES

Cuenta	Nombre de la Cuenta	2024	2023
1111	Efectivo	0.00	2.00
1112	Bancos/Tesorería	694,164,154.60	767,113,396.50
1113	Bancos/Dependencias y Otros	0.00	0.00
1114	Inversiones Temporales (Hasta 3 meses)	0.00	0.00
1115	Fondos con Afectación Específica	0.00	0.00
1116	Depósitos de Fondos de Terceros en Garantía y/o Administración	36,612,743.87	36,040,661.83
1119	Otros Efectivos y Equivalentes	0.00	0.00
1110	Total de Efectivo y Equivalentes	730,776,898.47	803,154,060.33

EFE-02 ADQ. DE ACT. DE INVERSIÓN EFECTIVAMENTE PAGADAS

Cuenta	Nombre de la Cuenta	2024	2023
1230	Bienes Inmuebles, Infraestructura y Construcciones en Proceso	811,535,665.46	500,755,361.19
1231	Terrenos	0.00	0.00
1232	Viviendas	0.00	0.00
1233	Edificios no Habitacionales	0.00	0.00
1234	Infraestructura	0.00	0.00
1235	Construcciones en Proceso en Bienes de Dominio Público	643,598,020.77	425,260,537.00
1236	Construcciones en Proceso en Bienes Propios	167,937,644.69	75,417,336.19
1239	Otros Bienes Inmuebles	0.00	77,488.00
1240	Bienes Muebles	46,119,192.52	32,708,143.97
1241	Mobiliario y Equipo de Administración	6,652,744.26	13,268,330.61
1242	Mobiliario y Equipo Educativo y Recreativo	3,575,398.11	1,310,783.47
1243	Equipo e Instrumental Médico y de Laboratorio	0.00	990,305.88
1244	Vehículos y Equipo de Transporte	29,442,666.76	8,443,267.16
1245	Equipo de Defensa y Seguridad	4,615,292.00	3,101,081.36
1246	Maquinaria, Otros Equipos y Herramientas	1,833,091.39	5,594,375.49
1247	Colecciones, Obras de Arte y Objetos Valiosos	0.00	0.00
1248	Activos Biológicos	0.00	0.00
1250	Activos Intangibles	85,237.60	3,405,466.19
1251	Software	85,237.60	1,013,188.00
1252	Patentes, Marcas y Derechos	0.00	0.00
1253	Concesiones y Franquicias	0.00	0.00
1254	Licencias	0.00	2,392,278.19
1259	Otros Activos Intangibles	0.00	0.00
	Total de Aplicación de efectivo por Actividades de Inversión	857,740,095.58	536,868,971.35

EFE-03 CONCILIACION DE FLUJOS DE EFECTIVO NETOS

Cuenta	Nombre de la Cuenta	2024	2023
3210	Resultados del Ejercicio Ahorro/Desahorro	578,955,158.38	682,067,647.62
	(+) Movimientos de partidas (o rubros) que no afectan al efectivo	381,466,292.84	238,261,284.51
5100	GASTOS DE FUNCIONAMIENTO	0.00	0.00
5120	Almacén de Materiales y Suministros de Consumo	0.00	0.00
5120	Almacén de Materiales y Suministros de Consumo	0.00	0.00
5130	Amortización gastos pagados por anticipado CP	0.00	0.00
5400	INTERESES, COMISIONES Y OTROS GASTOS DE LA DEUDA PUBLICA	38,236,272.59	28,658,596.59
5410	Intereses de la deuda pública	38,236,272.59	28,658,596.59
5411	Intereses de la Deuda Pública Interna	38,236,272.59	28,658,596.59
5420	Comisiones de la deuda pública	0.00	0.00
5421	Comisiones de la Deuda Pública Interna	0.00	0.00
5430	Gastos de la deuda pública	0.00	0.00
5431	Gastos de la Deuda Pública Interna	0.00	0.00
5440	Costo por coberturas	0.00	0.00
5441	Costo por coberturas	0.00	0.00
5450	Apoyos financieros	0.00	0.00
5451	Apoyos Financieros a Intermediarios	0.00	0.00
5452	Apoyo Financieros a Ahorradores y Deudores del Sistema Financiero Nacional	0.00	0.00
5500	OTROS GASTOS Y PERDIDAS EXTRAORDINARIAS	345,632,040.33	143,767,050.19
5510	Estimaciones, Depreciaciones, Deterioros, Obsolescencia y Amortizaciones	345,632,040.33	143,767,050.19
5511	Estimaciones por Pérdida o Deterioro de Activos Circulantes	0.00	0.00
5512	Estimaciones por Pérdida o Deterioro de Activo no Circulante	0.00	0.00
5513	Depreciación de Bienes Inmuebles	0.00	34,354,099.16
5514	Depreciación de Infraestructura	0.00	0.00
5515	Depreciación de Bienes Muebles	0.00	36,623,794.13
5516	Deterioro de los Activos Biológicos	0.00	0.00
5517	Amortización de Activos Intangibles	0.00	2,668,052.44
5518	Disminución de Bienes por pérdida, obsolescencia y deterioro	345,632,040.33	70,121,104.46
5520	Provisiones	0.00	0.00
5521	Provisiones de Pasivos a Corto Plazo	0.00	0.00
5522	Provisiones de Pasivos a Largo Plazo	0.00	0.00

EFE-03 CONCILIACION DE FLUJOS DE EFECTIVO NETOS

Cuenta	Nombre de la Cuenta	2024	2023
5530	Disminución de Inventarios	0.00	0.00
5531	Disminución de Inventarios de Mercancías para Venta	0.00	0.00
5532	Disminución de Inventarios de Mercancías Terminadas	0.00	0.00
5533	Disminución de Inventarios de Mercancías en Proceso de Elaboración	0.00	0.00
5534	Disminución de Inventarios de Materias Primas, Materiales y Suministros para Producción	0.00	0.00
5535	Disminución de Almacén de Materiales y Suministros de Consumo	0.00	0.00
5590	Otros Gastos	0.00	0.00
5591	Gastos de Ejercicios Anteriores	0.00	0.00
5592	Pérdidas por Responsabilidades	0.00	0.00
5593	Bonificaciones y Descuentos Otorgados	0.00	0.00
5594	Diferencias por Tipo de Cambio Negativas en Efectivo y Equivalentes	0.00	0.00
5595	Diferencias de Cotizaciones Negativas en Valores Negociables	0.00	0.00
5596	Resultado por Posición Monetaria	0.00	0.00
5597	Pérdidas por Participación Patrimonial	0.00	0.00
5599	Otros Gastos Varios	0.00	0.00
5600	INVERSIÓN PÚBLICA	50,660,004.03	32,669,140.36
5610	Inversión Pública no Capitalizable	50,660,004.03	32,669,140.36
5611	Construcción en Bienes no Capitalizable	50,660,004.03	32,669,140.36
2110	Incremento en Cuentas por Pagar de Operación	-53,062,024.11	33,166,497.37
2111	Provisiones capítulo 1000	221,894.52	0.00
2112	Provisiones capítulo 2000	578.44	5,873,517.01
2112	Provisiones capítulo 3000	-3,667,955.43	22,654,958.79
2115	Provisiones capítulo 4000	-49,616,541.64	4,638,021.57
2114	Provisiones capítulo 8000	0.00	0.00
	(-) Movimientos de partidas (o rubros) que afectan al efectivo	0.00	0.00
3100	Ingresos (Patrimonio Capital)	0.00	0.00
	Estatal	0.00	0.00
	Municipal	0.00	0.00
	Convenio Federal	0.00	0.00
	Aportaciones Federales	0.00	0.00
	(-) Movimientos de partidas (o rubros) que afectan al efectivo (gasto)	0.00	0.00
1270	Activos Diferidos	0.00	0.00
1273	Gastos pagados por anticipado LP	0.00	0.00
	(-) Movimientos de partidas (o rubros) que no afectan al efectivo (Ingreso)	2,404,250.41	11,873,556.69
4300	OTROS INGRESOS Y BENEFICIOS	0.00	0.00
4310	Ingresos Financieros	0.00	0.00
4311	Intereses Ganados de Títulos, Valores y demás Instrumentos Financieros	0.00	0.00
4319	Otros Ingresos Financieros	0.00	0.00
4320	Incremento por Variación de Inventarios	0.00	0.00
4321	Incremento por Variación de Inventarios de Mercancías para Venta	0.00	0.00
4322	Incremento por Variación de Inventarios de Mercancías Terminadas	0.00	0.00
4323	Incremento por Variación de Inventarios de Mercancías en Proceso de Elaboración	0.00	0.00
4324	Incremento por Variación de Inventarios de Materias Primas, Materiales y Suministros para Producción	0.00	0.00
4325	Incremento por Variación de Almacén de Materias Primas, Materiales y Suministros de Consumo	0.00	0.00
4330	Disminución del Exceso de Estimaciones por Pérdida o Deterioro u Obsolescencia	0.00	0.00
4331	Disminución del Exceso de Estimaciones por Pérdida o Deterioro u Obsolescencia	0.00	0.00
4340	Disminución del Exceso de Provisiones	0.00	0.00
4341	Disminución del Exceso de Provisiones	0.00	0.00
4390	Otros Ingresos y Beneficios Varios	0.00	0.00
4392	Bonificaciones y Descuentos Obtenidos	0.00	0.00
4393	Diferencias por Tipo de Cambio a Favor	0.00	0.00
4394	Diferencias de Cotizaciones a Favor en Valores Negociables	0.00	0.00
4395	Resultado por Posición Monetaria	0.00	0.00
4396	Utilidades por Participación Patrimonial	0.00	0.00
4397	Diferencias por Reestructuración de Deuda Pública a Favor	0.00	0.00
4399	Otros Ingresos y Beneficios Varios	0.00	0.00
1120	Incremento en Cuentas por Cobrar de Operación	2,404,250.41	11,873,556.69
1124	Ingresos por recuperar CRI 10	203,216.15	249,087.00
1124	Ingresos por recuperar CRI 20	0.00	0.00
1124	Ingresos por recuperar CRI 30	24,630.28	-0.11
1124	Ingresos por recuperar CRI 40	175,424.91	298,069.62
1124	Ingresos por recuperar CRI 50	5,229.73	757.22
1124	Ingresos por recuperar CRI 60	1,261,347.37	166,045.77
1122	Cuentas por cobrar CRI 70	0.00	0.00
1122	Cuentas por cobrar CRI 80	3,302.94	2,400,324.52
1122	Cuentas por cobrar CRI 90	731,099.03	8,759,272.67
	= Flujos de Efectivo Netos de las Actividades de Operación	958,017,200.81	908,455,375.44

Bajo protesta de decir verdad declaramos que los Estados Financieros y sus notas, son razonablemente correctos y son responsabilidad del emisor.



Municipio de Irapuato
Conciliación entre los Ingresos Presupuestarios y Contables
Del 1 de enero al 30 de noviembre de 2024
(Cifras en pesos)

1. Total de Ingresos Presupuestarios	2,971,448,744
2. Más Ingresos Contables No Presupuestarios	0
2.1 Ingresos Financieros	0
2.2 Incremento por Variación de inventarios	0
2.3 Disminución del Exceso de Estimaciones por Pérdida o Deterioro u Obsolescencia	0
2.4 Disminución del Exceso de Provisiones	0
2.5 Otros Ingresos y Beneficios Varios	0
2.6 Otros Ingresos Contables No Presupuestarios	0
3. Menos ingresos presupuestarios no contables	0
3.1 Aprovechamientos Patrimoniales	0
3.2 Ingresos Derivados de Financiamientos	0
3.3 Otros Ingresos Presupuestarios No Contables	0
4. Total de Ingresos Contables	2,971,448,744

Bajo protesta de decir verdad declaramos que los Estados Financieros y sus notas, son razonablemente correctos y son responsabilidad del emisor.



Municipio de Irapuato
Conciliación entre los Egresos Presupuestarios y los Gastos Contables
Del 1 de enero al 30 de noviembre de 2024
(Cifras en pesos)

1. Total de Egresos Presupuestarios **3,051,872,593**

2. Menos Egresos Presupuestarios No Contables		1,055,671,052
2.1	Materias Primas y Materiales de Producción y Comercialización	0
2.2	Materiales y Suministros	0
2.3	Mobiliario y Equipo de Administración	8,886,576
2.4	Mobiliario y Equipo Educativo y Recreativo	2,969,127
2.5	Equipo e Instrumental Médico y de Laboratorio	0
2.6	Vehículos y Equipo de Transporte	69,463,595
2.7	Equipo de Defensa y Seguridad	4,615,292
2.8	Maquinaria, Otros Equipos y Herramientas	2,762,924
2.9	Activos Biológicos	0
2.10	Bienes Inmuebles	0
2.11	Activos Intangibles	85,238
2.12	Obra Pública en Bienes de Dominio Público	671,066,227
2.13	Obra Pública en Bienes Propios	151,199,844
2.14	Acciones y Participaciones de Capital	0
2.15	Compra de Títulos y Valores	0
2.16	Concesión de Préstamos	0
2.17	Inversiones en Fideicomisos, Mandatos y Otros Análogos	0
2.18	Provisiones para Contingencias y Otras Erogaciones Especiales	0
2.19	Amortización de la Deuda Pública	144,622,228
2.20	Adeudos de Ejercicios Fiscales Anteriores (ADEFAS)	0
2.21	Otros Egresos Presupuestarios No Contables	0

3. Más Gastos Contables No Presupuestarios		396,292,044
3.1	Estimaciones, Depreciaciones, Deterioros, Obsolescencia y Amortizaciones	345,632,040
3.2	Provisiones	0
3.3	Disminución de Inventarios	0
3.4	Otros Gastos	0
3.5	Inversión Pública no Capitalizable	50,660,004
3.6	Materiales y Suministros (consumos)	0
3.7	Otros Gastos Contables No Presupuestarios	0

4. Total de Gastos Contables **2,392,493,586**

Bajo protesta de decir verdad declaramos que los Estados Financieros y sus notas, son razonablemente correctos y son responsabilidad del emisor.


Cuenta 7000 Concepto Cuentas de Orden Contables Saldo Inicial Cargos del Período Abonos del Período Saldo Final Valores en Custodia Tasa Vencimiento Tipo de Contrato

Cuenta	Concepto	Saldo Inicial	Cargos del Período	Abonos del Período	Saldo Final	Valores en Custodia	Tasa	Vencimiento	Tipo de Contrato
7000	CUENTAS DE ORDEN CONTABLES								
7110	Valores en Custodia	0.00	0.00	0.00	0.00	0.00			
7120	Custodia de Valores	0.00	0.00	0.00	0.00	0.00			
7130	Instrumentos de Crédito Prestados a Formadores de Mercado	0.00	0.00	0.00	0.00	0.00			
7140	Préstamo de Instrumentos de Crédito a Formadores de Mercado y su Garantía	0.00	0.00	0.00	0.00	0.00			
7150	Instrumentos de Crédito Recibidos en Garantía de los Formadores de Mercado	0.00	0.00	0.00	0.00	0.00			
7160	Garantía de Créditos Recibidos de los Formadores de Mercado	0.00	0.00	0.00	0.00	0.00			
7210	Autorización para la Emisión de Bonos, Títulos y Valores de la Deuda Pública Interna	0.00	0.00	0.00	0.00	0.00			
7220	Autorización para la Emisión de Bonos, Títulos y Valores de la Deuda Pública Externa	0.00	0.00	0.00	0.00	0.00			
7230	Emissiones Autorizadas de la Deuda Pública Interna y Externa	0.00	0.00	0.00	0.00	0.00			
7240	Suscripción de Contratos de Préstamos y Otras Obligaciones de la Deuda Pública Interna	0.00	0.00	0.00	0.00	0.00			
7250	Suscripción de Contratos de Préstamos y Otras Obligaciones de la Deuda Pública Externa	0.00	0.00	0.00	0.00	0.00			
7260	Contratos de Préstamos y Otras Obligaciones de la Deuda Pública Interna y Externa	0.00	0.00	0.00	0.00	0.00			
7310	Avalés Autorizados	0.00	0.00	0.00	0.00	0.00			
7320	Avalés Firmados	0.00	0.00	0.00	0.00	0.00			
7330	Fianzas y Garantías Recibidas por Deudas a Cobrar	0.00	0.00	0.00	0.00	0.00			
7340	Fianzas y Garantías Recibidas	0.00	0.00	0.00	0.00	0.00			
7350	Fianzas Otorgadas para Respaldo. Obligaciones no Fiscales del Gobierno	0.00	0.00	0.00	0.00	0.00			
7360	Fianzas Otorgadas del Gobierno para Respaldo. Obligaciones no Fiscales	0.00	0.00	0.00	0.00	0.00			
7410	Demandas Judiciales en Proceso de Resolución	0.00	0.00	0.00	0.00	0.00			
7420	Resolución de Demandas en Proceso Judicial	0.00	0.00	0.00	0.00	0.00			
7510	Contratos para Inversión Mediante Proyectos para Prestación de Servicios (PPS) y Similares	0.00	0.00	0.00	0.00	0.00			
7520	Inversión Pública Contratada Mediante Proyectos para Prestación de Servicios (PPS) y Similares	0.00	0.00	0.00	0.00	0.00			
7610	Bienes Bajo Contrato en Concesión	0.00	0.00	0.00	0.00	0.00			
7620	Contrato de Concesión por Bienes	0.00	0.00	0.00	0.00	0.00			
7630	Bienes Bajo Contrato en Comodato	0.00	0.00	0.00	0.00	0.00			
7640	Contrato de Comodato por Bienes	0.00	0.00	0.00	0.00	0.00			

8000 CUENTAS DE ORDEN PRESUPUESTARIAS

Cuenta	Concepto	2024
8110	Ley de Ingresos Estimada	2,457,580,008.91
8120	Ley de Ingresos por Ejecutar	-364,639,002.28
8130	Modificaciones a la Ley de Ingresos Estimada	1,013,975,047.41
8140	Ley de Ingresos Devengada	20,381,816.77
8150	Ley de Ingresos Recaudada	-2,991,833,491.96

Cuenta	Concepto	2024
8210	Presupuesto de Egresos Aprobado	2,457,580,008.91
8220	Presupuesto de Egresos por Ejercer	462,505,914.91
8230	Modificaciones al Presupuesto de Egresos Aprobado	-1,986,080,435.64
8240	Presupuesto de Egresos Comprometido	803,794,626.38
8250	Presupuesto de Egresos Devengado	0.00
8260	Presupuesto de Egresos Ejercido	2,645,867.27
8270	Presupuesto de Egresos Pagado	3,045,229,637.14



Bajo protesta de decir verdad declaramos que los Estados Financieros y sus notas, son razonablemente correctos y son responsabilidad del emisor.

Rubro de Ingresos	Ingresos					Diferencia (6 = 5 - 1)
	Estimado (1)	Ampliaciones y Reducciones (2)	Modificado (3 = 1 + 2)	Devengado (4)	Recaudado (5)	
Impuestos	429,033,408.91	0.00	429,033,408.91	427,951,804.06	427,748,587.91	-1,284,821.00
Cuotas y Aportaciones de Seguridad Social	0.00	0.00	0.00	0.00	0.00	0.00
Contribuciones de Mejoras	762,710.70	0.00	762,710.70	1,152,115.83	1,127,485.35	364,774.65
Derechos	165,821,888.93	20,227,259.30	186,049,148.23	140,422,715.32	140,247,290.41	-25,574,598.52
Productos	74,558,699.95	0.00	74,558,699.95	70,411,901.91	70,406,672.18	-4,152,027.77
Aprovechamientos	46,238,386.65	0.00	46,238,386.65	37,500,985.70	36,239,638.33	-9,998,748.32
Ingresos por Venta de Bienes, Prestación de Servicios y Otros Ingresos	0.00	0.00	0.00	0.00	0.00	0.00
Participaciones, Aportaciones, Convenios, Incentivos Derivados de la Colaboración Fiscal y Fondos Distintos de Aportaciones	1,004,985,237.15	147,289,745.09	1,752,274,982.24	1,615,014,561.81	1,615,011,258.87	10,026,021.72
Transferencias, Asignaciones, Subsidios y Subvenciones, y Pensiones y Jubilaciones	136,179,676.62	710,993,664.17	847,173,340.79	678,994,659.76	678,263,560.73	677,548,262.96
Ingresos Derivados de Financiamientos	0.00	1,020,029,958.68	1,020,029,958.68	0.00	0.00	0.00
Total	2,457,580,008.91	1,898,540,627.24	4,356,120,636.15	2,971,448,744.19	2,969,044,493.78	646,928,863.72

Estado Analítico de Ingresos Por Fuente de Financiamiento	Ingresos					Diferencia (6 = 5 - 1)
	Estimado (1)	Ampliaciones y Reducciones (2)	Modificado (3 = 1 + 2)	Devengado (4)	Recaudado (5)	
Ingresos del Poder Ejecutivo Federal o Estatal y de los Municipios	2,457,580,008.91	878,510,668.56	3,336,090,677.47	2,971,448,744.19	2,969,044,493.78	646,928,863.72
Impuestos	429,033,408.91	0.00	429,033,408.91	427,951,804.06	427,748,587.91	-1,284,821.00
Cuotas y Aportaciones de Seguridad Social	0.00	0.00	0.00	0.00	0.00	0.00
Contribuciones de Mejoras	762,710.70	0.00	762,710.70	1,152,115.83	1,127,485.35	364,774.65
Derechos	165,821,888.93	20,227,259.30	186,049,148.23	140,422,715.32	140,247,290.41	-25,574,598.52
Productos ¹	74,558,699.95	0.00	74,558,699.95	70,411,901.91	70,406,672.18	-4,152,027.77
Aprovechamientos ²	46,238,386.65	0.00	46,238,386.65	37,500,985.70	36,239,638.33	-9,998,748.32
Participaciones, Aportaciones, Convenios, Incentivos Derivados de la Colaboración Fiscal y Fondos Distintos de Aportaciones	1,604,985,237.15	147,289,745.09	1,752,274,982.24	1,615,014,561.81	1,615,011,258.87	10,026,021.72
Transferencias, Asignaciones, Subsidios y Subvenciones, y Pensiones y Jubilaciones	136,179,676.62	710,993,664.17	847,173,340.79	678,994,659.76	678,263,560.73	677,548,262.96
Ingresos de los Entes Públicos de los Poderes Legislativo y Judicial, de los Organos Autónomos y del Sector Paraestatal o Paramunicipal, así como de las Empresas Productivas del Estado	0.00	0.00	0.00	0.00	0.00	0.00
Cuotas y Aportaciones de Seguridad Social	0.00	0.00	0.00	0.00	0.00	0.00
Productos ¹	0.00	0.00	0.00	0.00	0.00	0.00
Ingresos por Venta de Bienes, Prestación de Servicios y Otros Ingresos ³	0.00	0.00	0.00	0.00	0.00	0.00
Transferencias, Asignaciones, Subsidios y Subvenciones, y Pensiones y Jubilaciones	0.00	0.00	0.00	0.00	0.00	0.00
Ingresos Derivados de Financiamiento	0.00	1,020,029,958.68	1,020,029,958.68	0.00	0.00	0.00
Ingresos Derivados de Financiamientos	0.00	1,020,029,958.68	1,020,029,958.68	0.00	0.00	0.00
Total	2,457,580,008.91	1,898,540,627.24	4,356,120,636.15	2,971,448,744.19	2,969,044,493.78	646,928,863.72


*Considerando lo descrito en las notas de gestión administrativa, en las políticas de Contabilidad significativas, apartado remanente/disponibilidad" el Municipio refleja en el rubro de Ingresos la Disponibilidad/Remanentes


¹ Incluye intereses que generan las cuentas bancarias de los entes públicos en productos.


² Incluye donativos en efectivo del Poder Ejecutivo, entre otros aprovechamientos.

³ Se refiere a los ingresos propios obtenidos por los Poderes Legislativo y Judicial, los Órganos Autónomos y las entidades de la administración pública paraestatal y paramunicipal, por sus actividades diversas no inherentes a su operación que generan recursos y que no sean ingresos por venta de bienes o prestación de servicios, tales como donativos en efectivo, entre otros.

"Bajo protesta de decir verdad declaramos que los Estados Financieros y sus notas, son razonablemente correctos y son responsabilidad del emisor".


Lorena del Carmen Alfaro García
Presidenta Municipal


Miguel Ángel Fonseca Gutiérrez
Tesorero Municipal



Concepto	Egresos					Subejercicio 6 = (3 - 4)
	Aprobado	Ampliaciones/ (Reducciones)	Modificado	Devengado	Pagado	
	1	2	3 = (1 + 2)	4	5	
Servicios Personales	1,002,347,528.49	-74,812,846.00	927,534,682.49	791,171,464.68	790,949,570.16	136,363,217.81
Remuneraciones al Personal de Carácter Permanente	513,402,488.92	-58,665,979.24	454,736,509.68	412,646,392.50	412,645,357.43	42,090,117.18
Remuneraciones al Personal de Carácter Transitorio	15,332,013.69	4,936,045.80	20,268,059.49	18,706,706.99	18,485,847.53	1,561,352.50
Remuneraciones Adicionales y Especiales	94,662,688.85	5,705,069.75	100,367,758.60	32,253,510.81	32,253,510.80	68,114,247.79
Seguridad Social	178,097,791.40	-21,378,649.39	156,719,142.01	143,586,343.06	143,586,343.06	13,132,798.95
Otras Prestaciones Sociales y Económicas	200,852,545.63	-6,409,332.92	194,443,212.71	183,978,511.32	183,978,511.34	10,464,701.39
Previsiones	0.00	0.00	0.00	0.00	0.00	0.00
Pago de Estimulos a Servidores Públicos	0.00	1,000,000.00	1,000,000.00	0.00	0.00	1,000,000.00
Materiales y Suministros	164,060,889.73	43,299,127.75	207,360,017.48	167,424,713.27	167,424,134.83	39,935,304.21
Materiales de Administración, Emisión de Documentos y Artículos Oficiales	11,269,299.84	4,527,656.25	15,796,956.09	9,086,549.10	8,926,552.90	6,710,406.99
Alimentos y Utensilios	9,762,953.16	1,594,518.47	11,357,471.63	7,875,960.26	7,755,384.19	3,481,511.37
Materias Primas y Materiales de Producción y Comercialización	45,800.00	-27,500.00	18,300.00	1,000.00	1,000.00	17,300.00
Materiales y Artículos de Construcción y de Reparación	48,265,823.35	12,407,663.62	60,673,486.97	51,045,079.09	51,205,072.95	9,628,407.88
Productos Químicos, Farmacéuticos y de Laboratorio	4,888,608.00	-376,757.27	4,511,850.73	3,598,587.18	3,718,587.15	913,263.55
Combustibles, Lubrificantes y Aditivos	60,614,435.38	4,024,385.58	64,638,820.96	54,008,578.36	54,008,578.36	10,630,242.60
Vestuario, Blancos, Prendas de Protección y Artículos Deportivos	25,479,180.00	20,026,665.82	45,505,845.82	38,329,233.17	38,329,233.17	7,176,612.65
Materiales y Suministros Para Seguridad	5,000.00	277,481.32	282,481.32	149,872.00	149,872.00	132,609.32
Herramientas, Refacciones y Accesorios Menores	3,729,790.00	845,013.96	4,574,803.96	3,329,854.11	3,329,854.11	1,244,949.85
Servicios Generales	657,762,970.91	224,993,063.42	882,756,034.33	690,931,662.36	694,599,617.79	191,824,371.97
Servicios Básicos	93,102,060.07	-6,451,081.53	86,650,978.54	56,645,039.15	56,645,035.15	30,005,939.39
Servicios de Arrendamiento	45,501,041.49	-4,641,215.94	40,859,825.55	28,793,966.93	32,743,385.50	12,065,858.62
Servicios Profesionales, Científicos, Técnicos y Otros Servicios	181,178,579.51	52,146,280.60	233,324,860.11	197,791,612.80	192,745,827.82	35,533,247.31
Servicios Financieros, Bancarios y Comerciales	21,673,632.00	4,197,152.80	25,870,784.80	23,099,899.43	23,099,899.43	2,770,885.37
Servicios de Instalación, Reparación, Mantenimiento y Conservación	200,992,399.01	56,951,416.34	257,943,815.35	220,707,430.66	225,509,227.95	37,236,384.69
Servicios de Comunicación Social y Publicidad.	40,107,416.65	8,510,373.79	48,617,790.44	14,594,227.22	14,518,124.13	34,023,563.22
Servicios de Traslado y Viáticos	2,495,179.20	-680,705.95	1,814,473.25	640,114.91	640,114.91	1,174,358.34
Servicios Oficiales	41,156,112.88	112,891,140.92	154,047,253.80	125,563,909.81	125,563,835.15	28,483,343.99
Otros Servicios Generales	31,556,550.10	2,069,702.39	33,626,252.49	23,095,461.45	23,134,167.75	10,530,791.04
Transferencias, Asignaciones, Subsidios y Otras Ayudas	276,123,490.03	133,180,147.44	409,303,637.47	308,437,428.55	358,053,970.19	100,866,208.92
Transferencias Internas y Asignaciones al Sector Público	154,710,413.96	123,968,412.06	278,678,826.02	222,285,959.46	222,285,959.46	56,392,866.56
Transferencias al Resto del Sector Público	0.00	0.00	0.00	0.00	0.00	0.00
Subsidios y Subvenciones	2,820,000.00	14,660,500.00	17,480,500.00	4,827,020.20	4,827,020.20	12,653,479.80
Ayudas Sociales	114,401,075.03	-5,424,402.22	108,976,672.81	77,700,770.98	127,317,312.62	31,275,901.83
Pensiones y Jubilaciones	4,122,001.04	-40,000.00	4,082,001.04	3,562,000.91	3,562,000.91	520,000.13
Transferencias a Fideicomisos, Mandatos y Otros Análogos	0.00	0.00	0.00	0.00	0.00	0.00
Transferencias a la Seguridad Social	0.00	0.00	0.00	0.00	0.00	0.00
Donativos	0.00	0.00	0.00	0.00	0.00	0.00
Transferencias al Exterior	70,000.00	15,637.60	85,637.60	61,677.00	61,677.00	23,960.60
Bienes Muebles, Inmuebles e Intangibles	19,464,443.87	113,247,326.03	132,711,769.90	88,782,752.50	46,204,430.12	43,929,017.40
Mobiliario y Equipo de Administración	4,214,229.00	12,105,650.43	16,319,879.43	8,886,575.96	6,652,744.26	7,433,303.47
Mobiliario y Equipo Educativo y Recreativo	10,723,851.40	2,188,868.53	12,912,719.93	2,969,127.41	3,575,398.11	9,943,592.52
Equipo e Instrumental Médico y de Laboratorio	0.00	99,163.81	99,163.81	0.00	0.00	99,163.81
Vehículos y Equipo de Transporte	4,336,363.47	86,716,698.87	91,053,062.34	69,463,595.34	29,442,666.76	21,589,467.00
Equipo de Defensa y Seguridad	0.00	8,455,292.00	8,455,292.00	4,615,292.00	4,615,292.00	3,840,000.00
Maquinaria, Otros Equipos y Herramientas	150,000.00	3,636,414.79	3,786,414.79	2,762,924.19	1,833,091.39	1,023,490.60
Activos Biológicos	0.00	0.00	0.00	0.00	0.00	0.00
Bienes Inmuebles	0.00	0.00	0.00	0.00	0.00	0.00
Activos Intangibles	40,000.00	45,237.60	85,237.60	85,237.60	85,237.60	0.00
Inversión Pública	194,358,218.22	1,408,472,751.47	1,602,830,969.69	822,266,071.37	811,535,665.46	780,564,898.32
Obra Pública en Bienes de Dominio Público	141,491,028.85	769,623,221.25	911,114,250.10	671,066,227.09	643,598,020.77	240,048,023.01
Obra Pública en Bienes Propios	52,867,189.37	638,849,530.22	691,716,719.59	151,199,844.28	167,937,644.69	540,516,875.31
Proyectos Productivos y Acciones de Fomento	0.00	0.00	0.00	0.00	0.00	0.00
Inversiones Financieras y Otras Provisiones	0.00	0.00	0.00	0.00	0.00	0.00
Inversiones Para el Fomento de Actividades Productivas	0.00	0.00	0.00	0.00	0.00	0.00
Acciones y Participaciones de Capital	0.00	0.00	0.00	0.00	0.00	0.00
Compra de Títulos y Valores	0.00	0.00	0.00	0.00	0.00	0.00
Concesión de Préstamos	0.00	0.00	0.00	0.00	0.00	0.00
Inversiones en Fideicomisos, Mandatos y Otros Análogos	0.00	0.00	0.00	0.00	0.00	0.00
Otras Inversiones Financieras	0.00	0.00	0.00	0.00	0.00	0.00
Provisiones para Contingencias y Otras Erogaciones Especiales	0.00	0.00	0.00	0.00	0.00	0.00
Participaciones y Aportaciones	0.00	0.00	0.00	0.00	0.00	0.00
Participaciones	0.00	0.00	0.00	0.00	0.00	0.00
Aportaciones	0.00	0.00	0.00	0.00	0.00	0.00
Convenios	0.00	0.00	0.00	0.00	0.00	0.00
Deuda Pública	143,462,467.66	50,161,057.13	193,623,524.79	182,858,500.68	175,589,743.66	10,765,024.11
Amortización de la Deuda Pública	99,107,650.76	50,000,000.00	149,107,650.76	144,622,228.09	140,565,661.90	4,485,422.67
Intereses de la Deuda Pública	44,354,816.90	161,057.13	44,515,874.03	38,236,272.59	35,024,081.76	6,279,601.44



Municipio de Irapuato
Estado Analítico del Ejercicio del Presupuesto de Egresos
Clasificación por Objeto del Gasto (Capítulo y Concepto)
Del 01 de enero al 30 de noviembre de 2024

Concepto	Egresos					Subejercicio
	Aprobado	Ampliaciones/ (Reducciones)	Modificado	Devengado	Pagado	
	1	2	3 = (1 + 2)	4	5	
Comisiones de la Deuda Pública	0.00	0.00	0.00	0.00	0.00	0.00
Gastos de la Deuda Pública	0.00	0.00	0.00	0.00	0.00	0.00
Costo por Coberturas	0.00	0.00	0.00	0.00	0.00	0.00
Apoyos Financieros	0.00	0.00	0.00	0.00	0.00	0.00
Adeudos de Ejercicios Fiscales Anteriores (Adefas)	0.00	0.00	0.00	0.00	0.00	0.00
Total del Gasto	2,457,580,008.91	1,898,540,627.24	4,356,120,636.15	3,057,872,593.41	3,044,357,132.21	1,304,248,042.74

"Bajo protesta de decir verdad declaramos que los Estados Financieros y sus notas, son razonablemente correctos y son responsabilidad del emisor".

Lorena del Carmen Alfaro García
Presidenta Municipal

Miguel Ángel Fonseca Gutiérrez
Tesorero Municipal



Municipio de Irapuato
 Estado Analítico del Ejercicio del Presupuesto de Egresos
 Clasificación Económica (por Tipo de Gasto)
 Del 01 de enero al 30 de noviembre de 2024

Concepto	Egresos					Subejercicio 6 = (3 - 4)
	Aprobado	Ampliaciones/ (Reducciones)	Modificado	Devengado	Pagado	
	1	2	3 = (1 + 2)	4	5	
Gasto Corriente	2,095,777,720.02	258,336,571.47	2,354,114,291.49	1,923,219,745.30	1,973,069,578.58	430,894,546.19
Gasto de Capital	258,572,637.09	1,590,244,055.77	1,848,816,692.86	980,468,619.11	927,159,890.82	868,348,073.75
Amortización de la Deuda y Disminución de Pasivos	99,107,650.76	50,000,000.00	149,107,650.76	144,622,228.09	140,565,661.90	4,485,422.67
Pensiones y Jubilaciones	4,122,001.04	-40,000.00	4,082,001.04	3,562,000.91	3,562,000.91	520,000.13
Participaciones	0.00	0.00	0.00	0.00	0.00	0.00
Total del Gasto	2,457,580,008.91	1,898,540,627.24	4,356,120,636.15	3,051,872,593.41	3,044,357,132.21	1,304,248,042.74


"Bajo protesta de decir verdad declaramos que los Estados Financieros y sus notas, son razonablemente correctos y son responsabilidad del emisor".

Lorena del Carmen Alfaro García
 Presidenta Municipal

Miguel Ángel Fonseca Gutiérrez
 Tesorero Municipal

Concepto	Egresos					Subejercicio 6 = (3 - 4)
	Aprobado	Ampliaciones/ (Reducciones)	Modificado	Devengado	Pagado	
	1	2	3 = (1 + 2)	4	5	
Presidencia	21,207,639.40	3,756,409.08	24,964,048.48	16,632,162.10	16,632,091.14	8,331,886.38
Secretaría Particular	3,765,591.00	-111,341.64	3,654,249.36	3,164,669.23	3,164,669.23	489,580.13
Dirección de Comunicación Social	50,941,339.40	10,217,991.86	61,159,331.26	25,523,983.50	25,369,790.25	35,635,347.76
Coordinación de Relaciones Públicas	4,442,014.74	3,114,568.35	7,556,583.09	6,291,584.53	6,291,575.84	1,264,998.56
Coordinación de Giras y Eventos	6,654,459.80	1,295,709.16	7,950,168.96	5,717,890.00	5,717,890.00	2,232,278.96
Dirección de Atención Ciudadana	9,183,949.93	-1,304,189.61	7,879,760.32	6,779,374.36	6,779,374.36	1,100,385.96
Secretaría Técnica	5,504,285.76	13,095,479.75	18,599,765.51	6,867,062.24	6,867,062.24	11,732,703.27
Regidores	18,569,486.88	-223,942.16	18,345,544.72	15,673,002.88	15,672,333.30	2,672,541.84
Síndicos	5,324,945.24	-861,652.43	4,463,292.81	3,899,081.75	3,899,081.75	564,211.06
Secretaría del Ayuntamiento	5,647,055.01	410,290.99	6,057,346.00	5,107,617.33	5,107,617.33	949,728.67
Coordinación de Extranjería y Reclutamiento	967,603.21	28,989.68	996,592.89	826,768.07	826,768.07	169,824.82
Oficina Municipal de Enlace con la S.R.E	5,076,079.83	-71,583.59	5,004,496.24	3,749,518.88	3,749,518.88	1,254,977.36
Dirección de Archivo Municipal	2,450,665.68	138,634.47	2,589,300.15	2,040,928.39	2,040,928.39	548,371.76
Unidad de Asuntos Internos	1,680,005.79	-352,072.04	1,327,933.75	1,104,714.07	1,104,714.07	223,219.68
Unidad de Transparencia	1,669,124.16	-130,156.51	1,538,967.65	1,264,298.94	1,264,298.94	274,668.71
Dirección General de Asuntos Jurídicos	2,657,418.08	117,084.28	2,774,502.36	1,929,166.97	1,913,406.10	845,335.39
Dirección de lo Normativo	4,298,948.01	-614,948.96	3,683,999.05	3,134,416.64	3,134,416.64	549,582.41
Dirección de lo Contencioso	4,411,344.72	-1,212,643.63	3,198,701.09	2,680,189.60	2,680,189.60	518,511.49
Coordinación Reglamentaria y Cuerpos Normativos	1,175,986.89	-315,376.10	860,610.79	755,364.87	755,364.87	105,245.92
Tesorería Municipal	10,237,273.00	21,931,158.92	32,168,431.92	27,610,665.12	27,607,897.96	4,557,766.80
Dirección de Contabilidad y Presupuesto	6,001,310.24	377,807.71	6,379,117.95	4,848,952.29	4,786,832.05	1,530,165.66
Dirección de Finanzas	17,689,095.39	182,847.33	17,871,942.72	15,178,281.00	14,463,141.00	2,693,661.72
Dirección de Ingresos	15,344,222.91	-1,283,749.35	14,060,473.56	11,966,953.09	11,887,493.09	2,093,520.47
Dirección de Impuestos Inmobiliarios	8,173,315.43	2,858,295.09	11,031,610.52	8,366,729.26	8,269,620.48	2,664,881.26
Dirección de Catastro	13,019,486.07	-1,101,938.66	11,917,547.41	8,999,459.76	8,999,459.76	2,918,087.65
Dirección de Inversiones Públicas	5,391,093.46	1,341,910.66	6,733,004.12	4,833,382.03	4,798,084.47	1,899,622.09
Dirección de Fiscalización	14,309,838.18	-1,686,998.23	12,622,839.95	10,666,285.32	10,666,285.32	1,956,554.63
Contraloría Municipal	4,850,373.22	5,686.10	4,856,059.32	3,655,740.57	3,655,740.57	1,200,318.75
Dirección de Auditoría	4,953,227.92	-945,513.62	4,007,714.30	3,447,018.06	3,447,018.06	560,696.24
Dirección de Asuntos Jurídicos y Responsabilidades	2,086,370.43	-359,269.98	1,727,100.45	1,467,875.91	1,467,875.91	259,224.54
Dirección de Evaluación y Control de Obra Pública	2,203,955.19	-215,258.80	1,988,696.39	1,669,216.55	1,669,216.55	319,479.84
Dirección de Quejas, Denuncias y Sugerencias	2,841,211.38	-532,750.02	2,308,461.36	1,815,815.62	1,815,815.62	492,645.74
Dirección General de Programación y Desarrollo Gubernamental	3,667,590.61	-337,193.70	3,330,396.91	2,474,376.98	2,474,174.09	856,019.93
Dirección de Programación, Seguimiento y Evaluación	1,663,623.40	-50,518.25	1,613,105.15	1,436,813.30	1,436,785.28	176,291.85
Dirección de Gestión Gubernamental	1,207,456.45	-92,826.36	1,114,630.09	903,339.86	903,339.86	211,290.23
Dirección de Mejora Regulatoria y Procesos Gubernamentales	4,653,196.62	1,338,570.80	5,991,767.42	5,113,925.88	2,786,943.18	877,841.54
Oficialía Mayor	9,602,742.73	-870,862.11	8,731,880.62	6,745,610.69	6,745,610.69	1,986,269.93
Dirección de Recursos Humanos	79,421,635.15	26,126,940.30	105,548,575.45	97,710,798.02	97,678,127.88	7,837,777.43
Dirección de Adquisiciones, Enajenaciones, Arrendamientos y Contratación de Servicios	7,987,804.53	-1,702,180.72	6,285,623.81	5,056,243.31	5,056,243.31	1,229,380.50
Dirección de Control Patrimonial	21,097,029.03	2,756,152.96	23,853,181.99	21,534,966.87	21,534,966.87	2,318,215.12
Dirección de Servicios Generales	37,301,652.30	3,354,429.11	40,656,081.41	30,823,243.14	30,823,243.14	9,832,838.27
Dirección General de Desarrollo Urbano	6,378,811.37	-453,271.51	5,925,539.86	4,542,858.41	4,542,736.53	1,382,681.45
Dirección de Zonas	8,990,374.36	-595,447.05	8,394,927.31	7,132,092.66	7,132,092.66	1,262,834.65
Dirección de Fraccionamientos	3,363,260.80	-277,469.31	3,085,791.49	2,523,321.22	2,523,321.22	562,470.27
Dirección de Verificación Urbana	6,195,017.99	-102.37	6,194,915.62	4,845,747.81	4,845,747.81	1,349,167.81
Dirección de Servicios Urbanos Electrónicos	6,047,424.18	-150,700.78	5,896,723.40	4,042,050.62	4,042,050.62	1,854,672.78
Dirección General de Obras Públicas	28,627,784.45	-4,629,340.99	23,998,443.46	19,363,341.91	33,561,060.63	4,635,101.55
Dirección de Edificación	23,866,297.66	575,820,950.80	599,687,248.46	143,934,561.91	131,673,587.08	455,752,686.55
Dirección de Administración de Obra	15,310,667.17	96,540,366.20	111,851,033.37	34,275,483.71	43,851,841.18	77,575,549.66
Dirección de Infraestructura Vial	95,101,897.17	686,246,859.91	781,348,757.08	573,530,016.99	554,176,240.66	207,818,740.09
Dirección de Costos	3,637,056.61	-611,631.33	3,025,425.28	2,633,701.90	2,633,701.90	391,723.38
Dirección General de Economía y Turismo	2,948,895.11	103,779.96	3,052,675.07	2,094,617.67	2,094,617.67	958,057.40
Dirección de Turismo	15,392,624.34	85,949,607.99	101,342,232.33	98,068,127.29	98,068,127.29	3,274,105.04
Dirección de Economía	23,100,112.89	12,787,542.02	35,887,654.91	26,215,864.79	26,215,864.79	9,671,790.12
Dirección General de Desarrollo Social y Humano	17,281,939.45	2,078,111.85	19,360,051.30	9,372,283.79	8,410,134.10	9,987,767.51
Dirección de Participación Ciudadana	20,661,024.07	-12,146,440.69	8,514,583.38	5,441,030.35	5,441,030.35	3,073,553.03
Dirección de Programas y Proyectos	60,103,258.35	-7,751,530.36	52,351,727.99	35,272,156.46	62,955,183.27	17,079,571.53
Dirección de Infraestructura Social y Obras por Cooperación.	23,191,815.59	-18,477,858.24	4,713,957.35	2,540,228.83	22,701,969.35	2,173,730.52
Dirección de Desarrollo Rural	3,219,299.96	1,457,338.26	4,676,638.22	3,709,674.45	3,709,674.45	966,963.77
Coordinación de Gestión, Programas y Apoyos	18,093,289.74	9,330,605.54	27,423,895.28	3,194,983.71	7,121,789.23	24,228,911.57
Coordinación de Fomento y Desarrollo	63,326,757.87	72,677,141.62	136,003,899.49	78,085,500.33	72,458,025.21	57,918,399.16
Coordinación de Delegados	3,530,370.13	-707,424.88	2,822,945.25	2,273,543.86	2,273,543.86	549,401.39
Dirección General de Educación	2,540,780.68	-170,080.29	2,370,700.39	1,983,231.18	1,983,231.18	387,469.21

Concepto	Egresos					Subejercicio 6 = (3 - 4)
	Aprobado	Ampliaciones/ (Reducciones)	Modificado	Devengado	Pagado	
	1	2	3 = (1 + 2)	4	5	
Dirección de Programas de Apoyo a la Educación	33,075,344.42	-15,339.64	33,060,004.78	31,782,764.32	56,752,764.32	1,277,240.46
Dirección de Vinculación Educativa	4,470,683.80	2,636,501.94	7,107,185.74	4,572,461.80	4,572,461.80	2,534,723.94
Dirección General de Servicios Públicos	22,709,235.12	6,336,862.62	29,046,097.74	21,941,923.40	22,092,723.40	7,104,174.34
Dirección de Rastro	20,881,416.78	422,411.13	21,303,827.91	18,004,518.46	18,004,518.46	3,299,309.45
Dirección de Mercados	22,992,834.53	-140,324.61	22,852,509.92	19,431,054.26	19,354,925.63	3,421,455.66
Dirección de Limpia y Aseo Público	180,056,102.28	44,867,537.39	224,923,639.67	200,425,439.00	202,605,844.17	24,498,200.67
Dirección de Alumbrado Público	80,962,906.94	1,716,310.58	82,679,217.52	48,986,685.58	49,137,400.17	33,692,531.94
Dirección de Imagen Urbana y Mantenimiento Vial	62,133,622.61	6,498,004.58	68,631,627.19	59,576,588.22	59,486,372.17	9,055,058.97
Dirección de Parques y Jardines	33,501,645.55	10,752,686.24	44,254,331.79	38,846,309.44	38,026,003.01	5,408,022.35
Juzgado Administrativo Municipal	2,483,400.42	119,604.32	2,603,004.74	1,970,790.68	1,970,790.68	632,214.06
Deuda Pública Municipal	143,462,467.66	50,161,057.13	193,623,524.79	182,858,500.68	175,589,743.66	10,765,024.11
Secretaría de Seguridad Ciudadana Municipal	56,605,742.42	48,103,732.98	104,709,475.40	93,589,894.08	65,550,217.67	11,119,581.32
Coordinación Municipal de Protección Civil	28,319,196.37	4,308,361.95	32,627,558.32	28,729,977.08	27,311,869.05	3,897,581.24
Dirección del Centro de Comunicaciones del Municipio de Irapuato	25,998,750.06	-5,709,722.65	20,289,027.41	17,017,285.56	16,217,285.56	3,271,741.85
Dirección General de Policía Municipal	130,434,909.97	27,257,772.61	157,692,682.58	130,576,094.54	126,321,806.56	27,116,588.04
Dirección Operativa de Policía Municipal	372,327,883.59	-26,994,097.43	345,333,786.16	285,790,554.81	285,766,668.79	59,543,231.35
Dirección de la Academia de Seguridad Municipal	9,486,721.28	961,675.41	10,448,396.69	8,173,729.30	10,723,260.74	2,274,667.39
Dirección de Tránsito	46,337,127.29	5,611,619.81	51,948,747.10	40,950,159.79	40,950,159.79	10,998,587.31
Dirección de Proximidad Ciudadana	9,684,029.52	-3,088,287.65	6,595,741.87	5,830,146.21	5,830,146.21	765,595.66
Coordinación de Vinculación Ciudadana	1,549,547.31	-695,355.01	854,192.30	678,294.16	678,294.16	175,898.14
Coordinación de Prevención Social	4,325,299.23	-806,695.83	3,518,603.40	2,964,227.58	2,769,327.58	554,375.82
Coordinación para la Atención a Víctimas de Conductas Antisociales	1,523,568.30	-115,343.93	1,408,224.37	1,112,682.58	1,112,679.30	295,541.79
Dirección General Jurídica	4,252,490.71	-727,412.60	3,525,078.11	2,905,954.47	2,905,954.47	619,123.64
Dirección de Juzgados Cívicos	13,629,546.99	3,989,811.64	17,619,358.63	15,191,304.17	12,663,775.38	2,428,054.46
Dirección General de Salud Municipal	2,642,427.54	143,104.76	2,785,532.30	2,030,362.98	2,030,241.10	755,169.32
Dirección en Programas de Salud	5,485,345.62	-335,825.43	5,149,520.19	3,802,906.81	3,802,906.81	1,346,613.38
Coordinación de Prevención, Atención y Protección Animal	10,535,147.07	5,300,698.88	15,835,845.95	10,052,814.81	11,154,382.88	5,783,031.14
Dirección General de Movilidad y Transporte	11,871,179.51	13,796,683.00	25,667,862.51	13,113,591.76	13,113,591.76	12,554,270.75
Dirección de Planeación Vial	58,663,038.33	5,296,929.03	63,959,967.36	49,372,232.89	47,994,251.89	14,587,734.47
Dirección de Transporte	10,344,270.97	-1,530,272.09	8,813,998.88	7,272,794.82	7,272,794.82	1,541,204.06
Coordinación del SITI	5,728,984.00	-503,290.31	5,225,693.69	4,111,741.50	4,111,741.50	1,113,952.19
Dirección General de Sustentabilidad	6,277,408.97	5,563,105.50	11,840,514.47	5,007,482.52	5,613,753.22	6,833,031.95
Dirección de Gestión, Planeación y Política Ambiental	9,932,673.22	4,653,100.00	14,585,773.22	4,287,787.46	4,287,787.46	10,297,985.76
Coordinación de Inspección	1,621,258.34	895,074.88	2,516,333.22	2,305,062.98	1,386,408.98	211,270.24
Dirección General de Tecnologías de la Información e Innovación	2,378,524.46	-113,216.95	2,265,307.51	1,898,728.06	1,898,728.06	366,579.45
Dirección de Infraestructura Informática	13,715,872.11	3,975,139.40	17,691,011.51	13,171,032.40	13,886,172.40	4,519,979.11
Dirección de Sistemas de Información	7,424,641.55	4,412,376.61	11,837,018.16	8,429,251.76	8,429,251.76	3,407,766.40
Dirección de Innovación	8,254,118.01	503,182.92	8,757,300.93	6,702,086.53	7,713,606.53	2,055,214.40
Sistema para el Desarrollo Integral de la Familia del Municipio de Irapuato Gto.	51,229,438.60	8,281,229.50	59,510,668.10	51,389,329.12	51,389,329.12	8,121,338.98
Instituto de las Mujeres Irapuatenses del Municipio de Irapuato, Gto.	6,460,163.98	238,940.00	6,699,103.98	6,699,103.98	6,699,103.98	0.00
Comisión del Deporte y Atención a la Juventud del Municipio de Irapuato, Gto	7,280,000.00	9,311,706.98	16,591,706.98	16,591,706.98	16,591,706.98	0.00
Instituto Municipal de Planeación de Irapuato, Gto.	11,786,470.31	7,550,712.31	19,337,182.62	15,564,607.40	15,564,607.40	3,772,575.22
Instituto Municipal de Cultura, Arte y Recreación de Irapuato, Gto.	24,456,640.00	10,600,000.00	35,056,640.00	35,056,640.00	35,056,640.00	0.00
Instituto Municipal de la Juventud de Irapuato, Gto.	4,813,500.00	0.00	4,813,500.00	4,555,890.44	4,555,890.44	257,609.56
Parque Irekua, la Casa de las Familias del Municipio de Irapuato, Gto.	5,234,226.07	0.00	5,234,226.07	4,847,041.30	4,847,041.30	387,184.77
Instituto Municipal de Vivienda de Irapuato		23,700,000.00	23,700,000.00	23,700,000.00	23,700,000.00	0.00
Junta de Agua Potable y Alcantarillado del Municipio de Irapuato		46,256,880.78	46,256,880.78	45,371,171.91	18,411,623.91	885,708.87
Total del Gasto	2,467,580,008.91	1,898,540,627.24	4,366,120,636.15	3,051,872,593.41	3,044,357,132.21	1,304,248,042.74





Municipio de Irapuato
 Estado Analítico del Ejercicio del Presupuesto de Egresos
 Clasificación Administrativa
 Del 01 de enero al 30 de noviembre de 2024

Concepto	Egresos					Subejercicio 6 = (3 - 4)
	Aprobado	Ampliaciones/ (Reducciones)	Modificado	Devengado	Pagado	
	1	2	3 = (1 + 2)	4	5	
Poder Ejecutivo	0.00	0.00	0.00	0.00	0.00	0.00
Poder Legislativo	0.00	0.00	0.00	0.00	0.00	0.00
Poder Judicial	0.00	0.00	0.00	0.00	0.00	0.00
Organismos Autónomos	0.00	0.00	0.00	0.00	0.00	0.00
Total del Gasto	0.00	0.00	0.00	0.00	0.00	0.00



Gobierno Municipal de Irapuato
 Estado Analítico del Ejercicio del Presupuesto de Egresos
 Clasificación Administrativa
 Del 01 de enero al 30 de noviembre de 2024

Concepto	Egresos					Subejercicio 6 = (3 - 4)
	Aprobado	Ampliaciones/ (Reducciones)	Modificado	Devengado	Pagado	
	1	2	3 = (1 + 2)	4	5	
Entidades Paraestatales y Fideicomisos No Empresariales y No Financieros	154,710,413.96	119,968,412.06	274,678,826.02	197,493,347.30	197,493,347.30	77,185,478.72
Instituciones Públicas de la Seguridad Social	0.00	0.00	0.00	0.00	0.00	0.00
Entidades Paraestatales Empresariales No Financieras con Participación Estatal Mayoritaria	0.00	0.00	0.00	0.00	0.00	0.00
Fideicomisos Empresariales No Financieros con Participación Estatal Mayoritaria	0.00	0.00	0.00	0.00	0.00	0.00
Entidades Paraestatales Empresariales Financieras Monetarias con Participación Estatal Mayoritaria	0.00	0.00	0.00	0.00	0.00	0.00
Entidades Paraestatales Financieras No Monetarias con Participación Estatal Mayoritaria	0.00	0.00	0.00	0.00	0.00	0.00
Fideicomisos Financieros Públicos con Participación Estatal Mayoritaria	0.00	0.00	0.00	0.00	0.00	0.00
Total del Gasto	154,710,413.96	119,968,412.06	274,678,826.02	197,493,347.30	197,493,347.30	77,185,478.72

"Bajo protesta de decir verdad declaramos que los Estados Financieros y sus notas, son razonablemente correctos y son responsabilidad del emisor".

Lorena del Carmen Alfaro García
 Presidenta Municipal

Miguel Ángel Fonseca Gutiérrez
 Tesorero Municipal



Municipio de Irapuato
 Estado Analítico del Ejercicio del Presupuesto de Egresos
 Clasificación Funcional (Finalidad y Función)
 Del 01 de enero al 30 de noviembre de 2024

Concepto	Egresos					Subejercicio 6 = (3 - 4)
	Aprobado	Ampliaciones/ (Reducciones)	Modificado	Devengado	Pagado	
	1	2	3 = (1 + 2)	4	5	
Gobierno	1,110,247,628.71	123,756,945.13	1,234,004,573.84	975,598,759.05	936,021,986.40	258,405,814.79
Legislación	40,829,570.23	-3,132,700.88	37,696,869.35	31,627,751.34	31,627,081.76	6,069,118.01
Justicia	0.00	0.00	0.00	0.00	0.00	0.00
Coordinación de la Política de Gobierno	185,686,737.49	34,994,599.33	220,681,336.82	142,148,843.86	139,651,474.60	78,532,492.96
Relaciones Exteriores	0.00	0.00	0.00	0.00	0.00	0.00
Asuntos Financieros y Hacendarios	90,166,634.73	22,619,333.42	112,784,968.15	92,470,707.87	91,478,814.13	20,314,260.28
Seguridad Nacional	0.00	0.00	0.00	0.00	0.00	0.00
Asuntos de Orden Público y de Seguridad Interior	793,666,686.26	69,275,713.26	862,942,399.52	709,351,455.98	673,264,615.91	153,489,943.54
Otros Servicios Generales	0.00	0.00	0.00	0.00	0.00	0.00
Desarrollo Social	983,803,207.66	1,578,780,786.16	2,562,583,993.82	1,574,964,763.15	1,612,600,841.76	987,619,230.67
Protección Ambiental	17,831,340.51	57,368,161.18	75,199,501.69	56,971,504.87	29,699,573.57	18,227,996.82
Vivienda y Servicios a la Comunidad	799,189,222.09	1,493,980,635.56	2,293,169,857.65	1,344,629,004.56	1,383,465,568.28	948,540,853.09
Salud	18,662,920.24	5,107,978.20	23,770,898.44	15,886,084.60	16,987,530.79	7,884,813.84
Recreación, Cultura y Otras Manifestaciones Sociales	41,784,368.07	19,911,706.98	61,696,075.05	61,051,278.72	61,051,278.72	644,794.33
Educación	40,086,808.90	2,451,082.01	42,537,890.91	38,338,457.30	63,308,457.30	4,199,433.61
Protección Social	51,229,438.60	8,281,229.50	59,510,668.10	51,389,329.12	51,389,329.12	8,121,338.98
Otros Asuntos Sociales	15,019,111.25	-8,320,007.27	6,699,103.98	6,699,103.98	6,699,103.98	0.00
Desarrollo Económico	220,066,704.88	145,841,838.82	365,908,543.70	318,450,570.53	320,144,560.39	47,457,973.17
Asuntos Económicos, Comerciales y Laborales en General	188,293,548.78	137,064,356.81	325,357,905.59	288,249,471.78	288,216,801.64	37,108,433.81
Agropecuaria, Silvicultura, Pesca y Caza	0.00	0.00	0.00	0.00	0.00	0.00
Combustibles y Energía	0.00	0.00	0.00	0.00	0.00	0.00
Minería, Manufacturas y Construcción	0.00	0.00	0.00	0.00	0.00	0.00
Transporte	0.00	0.00	0.00	0.00	0.00	0.00
Comunicaciones	0.00	0.00	0.00	0.00	0.00	0.00
Turismo	0.00	0.00	0.00	0.00	0.00	0.00
Ciencia, Tecnología e Innovación	31,773,156.10	8,777,482.01	40,550,638.11	30,201,098.75	31,927,758.75	10,349,539.36
Otras Industrias y Otros Asuntos Económicos	0.00	0.00	0.00	0.00	0.00	0.00
Otras no Clasificadas en Funciones Anteriores	143,462,467.66	50,161,057.13	193,623,524.79	182,858,500.68	175,589,743.66	10,765,024.11
Transacciones de la Deuda Pública / Costo Financiero de la Deuda de Gobierno	143,462,467.66	50,161,057.13	193,623,524.79	182,858,500.68	175,589,743.66	10,765,024.11
Sanearamiento del Sistema Financiero	0.00	0.00	0.00	0.00	0.00	0.00
Adeudos de Ejercicios Fiscales Anteriores	0.00	0.00	0.00	0.00	0.00	0.00
Total del Gasto	2,457,580,008.91	1,898,540,627.24	4,356,120,636.15	3,051,872,593.41	3,044,357,132.21	1,304,248,042.74

"Bajo protesta de decir verdad declaramos que los Estados Financieros y sus notas, son razonablemente correctos y son responsabilidad del emisor".

Lorena del Carmen Alfaro García
 Presidenta Municipal

Miguel Angel Fonseca Gutiérrez
 Tesorero Municipal



Municipio de Irapuato
Endeudamiento Neto
Del 01 de enero al 30 de noviembre de 2024

Identificación de Crédito o Instrumento	Contratación / Colocación	Amortización	Endeudamiento Neto
	A	B	C = A - B
Créditos Bancarios			
9859563091	0.00	15,742,925.00	-15,742,925.00
9864199431	0.00	293,139.00	-293,139.00
9864576462	0.00	118,712.00	-118,712.00
9862832275	0.00	195,349.00	-195,349.00
9868094004	0.00	156,728.00	-156,728.00
9869486356	0.00	148,544.00	-148,544.00
9870414042	0.00	66,363.00	-66,363.00
9858940071	0.00	318,340.00	-318,340.00
9870182605	0.00	49,764.00	-49,764.00
9873596771	0.00	29,920.00	-29,920.00
9875779601	0.00	114,015.00	-114,015.00
9839190562	0.00	72,798.00	-72,798.00
9866136801	0.00	210,507.00	-210,507.00
9877102852	0.00	105,215.00	-105,215.00
9870658235	0.00	182,083.00	-182,083.00
9878613133	0.00	310,519.00	-310,519.00
9880758140	0.00	126,082.00	-126,082.00
9881367420	0.00	181,313.00	-181,313.00
9858802300	0.00	98,307.00	-98,307.00
9859478833	0.00	252,417.00	-252,417.00
9879995862	0.00	131,527.00	-131,527.00
9880419656	0.00	67,353.00	-67,353.00
9871339435	0.00	174,878.00	-174,878.00
9881719122	0.00	51,986.00	-51,986.00
9882148056	0.00	252,065.00	-252,065.00
9883928780	0.00	364,111.00	-364,111.00
9883972607	0.00	101,772.00	-101,772.00
9884375221	0.00	257,004.00	-257,004.00
9885026504	0.00	278,751.00	-278,751.00
9884890892	0.00	7,692,696.00	-7,692,696.00
9604799813	0.00	5,061,049.07	-5,061,049.07
9625037291	0.00	11,415,996.02	-11,415,996.02
Total Créditos Bancarios	0.00	44,622,228.09	-44,622,228.09
Otros Instrumentos de Deuda			
Amortización de la Deuda Apoyo Financiero (JAPAMI)		100,000,000.00	-100,000,000.00
Total Otros Instrumentos de Deuda	0.00	100,000,000.00	-100,000,000.00
TOTAL	0.00	144,622,228.09	-144,622,228.09

"Bajo protesta de decir verdad declaramos que los Estados Financieros y sus notas, son razonablemente correctos y son responsabilidad del emisor".

Lorena del Carmen Alfaro García
Presidenta Municipal


Miguel Ángel Fonseca Gutiérrez
Tesorero Municipal




Municipio de Irapuato
Intereses de la Deuda
Del 01 de enero al 30 de noviembre de 2024

Identificación de Crédito o Instrumento	Devengado	Pagado
Créditos Bancarios		
9859563091	10,367,885.22	10,367,885.22
9864199431	196,037.60	196,037.60
9864576462	79,391.52	79,391.52
9862832275	130,634.92	130,634.92
9868094004	104,819.16	104,819.16
9869486356	99,350.06	99,350.06
9870414042	44,384.97	44,384.97
9858940071	212,884.59	212,884.59
9870182605	33,293.61	33,293.61
9873596771	20,018.86	20,018.86
9875779601	76,244.64	76,244.64
9839190562	48,677.36	48,677.36
9866136801	140,780.84	140,780.84
9877102852	70,358.34	70,358.34
9870658235	121,761.33	121,761.33
9878613133	207,646.32	207,646.32
9880758140	84,312.50	84,312.50
9881367420	121,261.01	121,261.01
9858802300	65,728.47	65,728.47
9859478833	168,791.50	168,791.50
9879995862	87,954.92	87,954.92
9880419656	45,055.08	45,055.08
9871339435	116,960.25	116,960.25
9881719122	34,766.25	34,766.25
9882148056	168,570.52	168,570.52
9883928780	243,482.43	243,482.43
9883972607	68,074.31	68,074.31
9884375221	171,858.68	171,858.68
9885026504	186,414.88	186,414.88
9884890892	5,144,117.66	5,144,117.66
9604799813	5,792,643.19	5,792,643.19
9625037291	13,273,056.04	13,273,056.04
Total de Intereses de Créditos Bancarios	37,727,217.04	37,727,217.04
Otros Instrumentos de Deuda		
Intereses de la Deuda Apoyo Financiero (JAPAMI)	509,055.55	509,055.55
Total de Intereses de Otros Instrumentos de Deuda	509,055.55	509,055.55
TOTAL	38,236,272.59	38,236,272.59

"Bajo protesta de decir verdad declaramos que los Estados Financieros y sus notas, son razonablemente correctos y son responsabilidad del emisor".


Lorena del Carmen Alfaro García
Presidenta Municipal


Miguel Angel Fonseca Gutiérrez
Tesorero Municipal







Municipio de Irapuato
Flujo de Fondos
Del 01 de enero al 30 de noviembre de 2024

Concepto	Estimado / Aprobado	Devengado	Recaudado / Pagado
Rubros de Ingresos	2,457,580,008.91	2,971,448,744.19	2,969,044,493.78
Impuestos	429,033,408.91	427,951,804.06	427,748,587.91
Cuotas y Aportaciones de Seguridad Social	0.00	0.00	0.00
Contribuciones de Mejoras	762,710.70	1,152,115.63	1,127,485.35
Derechos	165,821,888.93	140,422,715.32	140,247,290.41
Productos	74,558,699.95	70,411,901.91	70,406,672.18
Aprovechamientos	46,238,386.65	37,500,985.70	36,239,638.33
Ingresos por Ventas de Bienes y Servicios	0.00	0.00	0.00
Participaciones y Aportaciones	1,604,985,237.15	1,615,014,561.81	1,615,011,258.87
Transferencias, Asignaciones, Subsidios y Otras Ayudas	136,179,676.62	678,994,659.76	678,263,560.73
Ingresos Derivados de Financiamientos	0.00	0.00	0.00
Capítulos de Gasto	2,457,580,008.91	3,051,872,593.41	3,044,357,132.21
Servicios Personales	1,002,347,528.49	791,171,464.68	790,949,570.16
Materiales y Suministros	164,060,889.73	167,424,713.27	167,424,134.83
Servicios Generales	657,762,970.91	690,931,662.36	694,599,617.79
Transferencias, Asignaciones, Subsidios y Otras Ayudas	276,123,490.03	308,437,428.55	358,053,970.19
Bienes Muebles, Inmuebles e Intangibles	19,464,443.87	88,782,752.50	46,204,430.12
Inversión Pública	194,358,218.22	822,266,071.37	811,535,665.46
Inversiones Financieras y Otras Provisiones	0.00	0.00	0.00
Participaciones y Aportaciones	0.00	0.00	0.00
Deuda Pública	143,462,467.66	182,858,500.68	175,589,743.66
Superávit / Déficit	0.00	-80,423,849.22	-75,312,638.43
Remanente aplicado	0.00	1,020,029,958.68	1,020,029,958.68
Balance Presupuestario	0.00	939,606,109.46	944,717,320.25

Concepto	Estimado / Aprobado	Devengado	Recaudado / Pagado
No Etiquetado	0.00	-217,679,309.72	-226,534,515.22
Recursos Fiscales	0.00	-47,290,642.47	-114,554,548.37
Financiamientos Internos	0.00	-247,782,715.57	-227,930,862.13
Financiamientos Externos	0.00	0.00	0.00
Ingresos Propios	0.00	0.00	0.00
Recursos Federales	0.00	32,682,295.51	71,154,004.73
Recursos Estatales	0.00	44,512,621.61	44,512,621.61
Otros Recursos de Libre Disposición	0.00	199,131.20	284,268.94
Etiquetado	0.00	137,255,460.50	151,221,876.79
Recursos Federales	0.00	28,447,783.46	-33,838,306.33
Recursos Estatales	0.00	111,138,549.50	185,560,909.71
Otros Recursos de Transferencias Federales Etiquetadas	0.00	-2,330,872.46	-500,726.59
Superávit / Déficit	0.00	-80,423,849.22	-75,312,638.43
Remanente aplicado	0.00	1,020,029,958.68	1,020,029,958.68
Balance Presupuestario	0.00	939,606,109.46	944,717,320.25

"Bajo protesta de decir verdad declaramos que los Estados Financieros y sus notas, son razonablemente correctos y son responsabilidad del emisor"


Lorena del Carmen Alfaro García
Presidenta Municipal


Miguel Angel Fonseca Gutiérrez
Tesorero Municipal





Municipio de Irapuato
Gasto por Categoría Programática
Del 01 de enero al 30 de noviembre de 2024

Concepto	Egresos					Subejercicio 6 = (3 - 4)
	Aprobado	Ampliaciones/ (Reducciones)	Modificado	Devengado	Pagado	
	1	2	3 = (1 + 2)	4	5	
Programas	2,457,580,008.91	1,898,540,627.24	4,356,120,636.15	3,051,872,593.41	3,044,357,132.21	1,304,248,042.74
Subsidios: Sector Social y Privado o Entidades Federativas y Municipios	0.00	0.00	0.00	0.00	0.00	0.00
Sujetos a Reglas de Operación	0.00	0.00	0.00	0.00	0.00	0.00
Otros Subsidios	0.00	0.00	0.00	0.00	0.00	0.00
Desempeño de las Funciones	2,253,460,850.92	1,862,145,772.02	4,115,606,622.94	2,847,744,965.92	2,838,535,514.86	1,267,861,657.02
Prestación de Servicios Públicos	2,033,470,451.73	1,713,371,347.01	3,746,841,798.74	2,509,007,314.84	2,509,394,503.99	1,237,834,483.90
Provisión de Bienes Públicos	0.00	0.00	0.00	0.00	0.00	0.00
Planeación, seguimiento y evaluación de políticas públicas	11,191,867.08	858,032.49	12,049,899.57	9,928,466.02	7,601,242.41	2,121,443.55
Promoción y fomento	41,441,632.33	98,840,929.98	140,282,562.31	126,378,609.75	126,378,609.75	13,903,952.56
Regulación y supervisión	23,894,432.12	-1,085,594.59	22,808,837.53	19,572,084.63	19,571,415.05	3,236,752.90
Funciones de las Fuerzas Armadas (Únicamente Gobierno Federal)	0.00	0.00	0.00	0.00	0.00	0.00
Específicos	143,462,467.66	50,161,057.13	193,623,524.79	182,858,500.68	175,589,743.66	10,765,024.11
Proyectos de Inversión	0.00	0.00	0.00	0.00	0.00	0.00
Administrativos y de Apoyo	204,119,157.99	36,394,855.22	240,514,013.21	204,127,627.49	205,821,617.35	36,386,385.72
Apoyo al proceso presupuestario y para mejorar la eficiencia institucional	187,184,019.86	38,441,961.53	225,625,981.39	192,071,960.78	193,765,950.64	33,554,020.61
Apoyo a la función pública y al mejoramiento de la gestión	16,935,138.13	-2,047,106.31	14,888,031.82	12,055,666.71	12,055,666.71	2,832,365.11
Operaciones ajenas	0.00	0.00	0.00	0.00	0.00	0.00
Compromisos	0.00	0.00	0.00	0.00	0.00	0.00
Obligaciones de cumplimiento de resolución jurisdiccional	0.00	0.00	0.00	0.00	0.00	0.00
Desastres Naturales	0.00	0.00	0.00	0.00	0.00	0.00
Obligaciones	0.00	0.00	0.00	0.00	0.00	0.00
Pensiones y jubilaciones	0.00	0.00	0.00	0.00	0.00	0.00
Aportaciones a la seguridad social	0.00	0.00	0.00	0.00	0.00	0.00
Aportaciones a fondos de estabilización	0.00	0.00	0.00	0.00	0.00	0.00
Aportaciones a fondos de inversión y reestructura de pensiones	0.00	0.00	0.00	0.00	0.00	0.00
Programas de Gasto Federalizado (Gobierno Federal)	0.00	0.00	0.00	0.00	0.00	0.00
Gasto Federalizado	0.00	0.00	0.00	0.00	0.00	0.00
Participaciones a Entidades Federativas y Municipios	0.00	0.00	0.00	0.00	0.00	0.00
Costo Financiero, Deuda o Apoyos a Deudores y Ahorradores de la Banca	0.00	0.00	0.00	0.00	0.00	0.00
Adeudos de Ejercicios Fiscales Anteriores	0.00	0.00	0.00	0.00	0.00	0.00
	2,457,580,008.91	1,898,540,627.24	4,356,120,636.15	3,051,872,593.41	3,044,357,132.21	1,304,248,042.74

"Bajo protesta de decir verdad declaramos que los Estados Financieros y sus notas, son razonablemente correctos y son responsabilidad del emisor".

Lorena del Carmen Alfaro García
Presidenta Municipal

Miguel Angel Fonseca Gutiérrez
Tesorero Municipal