



# **INFORMACIÓN FINANCIERA OCTUBRE 2024**

Municipio de Irapuato, Gto.

Concepto	2024	2023
<b>INGRESOS Y OTROS BENEFICIOS</b>		
<b>Ingresos de Gestión</b>	<b>598,219,809</b>	<b>711,094,193</b>
Impuestos	411,411,326	411,821,560
Cuotas y Aportaciones de Seguridad Social	0	0
Contribuciones de Mejoras	989,095	1,118,037
Derechos	85,600,396	163,681,522
Productos	65,269,002	67,887,120
Aprovechamientos	34,949,990	66,585,954
Ingresos por Venta de Bienes y Prestación de Servicios	0	0
<b>Participaciones, Aportaciones, Convenios, Incentivos Derivados de la Colaboración Fiscal, Fondos Distintos de Aportaciones, Transferencias, Asignaciones, Subsidios y Subvenciones, y Pensiones y Jubilaciones</b>	<b>2,135,218,532</b>	<b>2,259,140,844</b>
Participaciones, Aportaciones, Convenios, Incentivos Derivados de la Colaboración Fiscal y Fondos Distintos de Aportaciones	1,513,447,779	1,727,530,678
Transferencias, Asignaciones, Subsidios y Subvenciones, y Pensiones y Jubilaciones	621,770,753	531,610,166
<b>Otros Ingresos y Beneficios</b>	<b>0</b>	<b>0</b>
Ingresos Financieros	0	0
Incremento por Variación de Inventarios	0	0
Disminución del Exceso de Estimaciones por Pérdida o Deterioro u Obsolescencia	0	0
Disminución del Exceso de Provisiones	0	0
Otros Ingresos y Beneficios Varios	0	0
<b>Total de Ingresos y Otros Beneficios</b>	<b>2,733,438,341</b>	<b>2,970,235,036</b>
<b>GASTOS Y OTRAS PÉRDIDAS</b>		
<b>Gastos de Funcionamiento</b>	<b>1,505,081,572</b>	<b>1,767,869,422</b>
Servicios Personales	722,083,792	861,155,435
Materiales y Suministros	162,162,124	156,186,906
Servicios Generales	620,835,656	750,527,081
<b>Transferencias, Asignaciones, Subsidios y Otras Ayudas</b>	<b>280,119,287</b>	<b>315,203,180</b>
Transferencias Internas y Asignaciones al Sector Público	197,493,347	197,613,702
Transferencias al Resto del Sector Público	0	0
Subsidios y Subvenciones	4,791,780	3,353,000
Ayudas Sociales	74,494,287	110,122,710
Pensiones y Jubilaciones	3,278,196	4,087,683
Transferencias a Fideicomisos, Mandatos y Contratos Análogos	0	0
Transferencias a la Seguridad Social	0	0
Donativos	0	0
Transferencias al Exterior	61,677	26,085
<b>Participaciones y Aportaciones</b>	<b>0</b>	<b>0</b>
Participaciones	0	0
Aportaciones	0	0
Convenios	0	0
<b>Intereses, Comisiones y Otros Gastos de la Deuda Pública</b>	<b>35,024,082</b>	<b>28,658,597</b>
Intereses de la Deuda Pública	35,024,082	28,658,597
Comisiones de la Deuda Pública	0	0
Gastos de la Deuda Pública	0	0
Costo por Coberturas	0	0
Apoyos Financieros	0	0
<b>Otros Gastos y Pérdidas Extraordinarias</b>	<b>345,632,040</b>	<b>143,767,050</b>
Estimaciones, Depreciaciones, Deterioros, Obsolescencia y Amortizaciones	345,632,040	143,767,050
Provisiones	0	0
Disminución de Inventarios	0	0
Otros Gastos	0	0
<b>Inversión Pública</b>	<b>41,887,098</b>	<b>32,669,140</b>
Inversión Pública no Capitalizable	41,887,098	32,669,140
<b>Total de Gastos y Otras Pérdidas</b>	<b>2,207,744,080</b>	<b>2,288,167,389</b>
<b>Resultados del Ejercicio (Ahorro/Desahorro)</b>	<b>525,694,261</b>	<b>682,067,648</b>

Bajo protesta de decir verdad declaramos que los Estados Financieros y sus notas, son razonablemente correctos y son responsabilidad del emisor.

  
Lorena del Carmen Alfaro García  
Presidenta Municipal

  
Miguel Angel Fonseca Gutiérrez  
Tesorero Municipal



Municipio de Irapuato  
Estado de Situación Financiera  
Al 31 de octubre de 2024  
(Cifras en Pesos)



Concepto

2024

2023

Concepto

2024

2023

ACTIVO	2024	2023	Concepto	2024	2023
<b>Activo Circulante</b>			<b>PASIVO</b>		
Efectivo y Equivalentes	719,950,480	803,154,060	<b>Pasivo Circulante</b>		
Derechos a Recibir Efectivo o Equivalentes	14,583,963	100,136,457	Cuentas por Pagar a Corto Plazo	27,384,005	71,997,945
Derechos a Recibir Bienes o Servicios	227,776,723	154,988,584	Documentos por Pagar a Corto Plazo	0	0
Inventarios	0	0	Porción a Corto Plazo de la Deuda Pública a Largo Plazo	8,113,133	0
Almacenes	0	0	Títulos y Valores a Corto Plazo	0	0
Estimación por Pérdida o Deterioro de Activos Circulantes	0	0	Pasivos Diferidos a Corto Plazo	0	0
Otros Activos Circulantes	0	0	Fondos y Bienes de Terceros en Garantía y/o Administración a Corto Plazo	0	0
<b>Total de Activos Circulantes</b>	<b>962,311,165</b>	<b>1,058,279,102</b>	Provisiones a Corto Plazo	0	0
			Otros Pasivos a Corto Plazo	96,773	60,906
<b>Activo No Circulante</b>			<b>Total de Pasivos Circulantes</b>	<b>35,593,911</b>	<b>72,058,852</b>
Inversiones Financieras a Largo Plazo	19,518,165	19,518,165	<b>Pasivo No Circulante</b>		
Derechos a Recibir Efectivo o Equivalentes a Largo Plazo	0	0	Cuentas por Pagar a Largo Plazo	0	0
Bienes Inmuebles, Infraestructura y Construcciones en Proceso	3,944,589,859	3,418,207,579	Documentos por Pagar a Largo Plazo	0	0
Bienes Muebles	562,957,940	482,106,505	Deuda Pública a Largo Plazo	308,310,375	456,989,169
Activos Intangibles	32,290,196	32,204,958	Pasivos Diferidos a Largo Plazo	0	0
Depreciación, Deterioro y Amortización Acumulada de Bienes	-503,649,795	-506,463,770	Fondos y Bienes de Terceros en Garantía y/o Administración a Largo Plazo	0	0
Activos Diferidos	121,445,895	121,445,895	Provisiones a Largo Plazo	121,445,895	121,445,895
Estimación por Pérdida o Deterioro de Activos no Circulantes	0	0	<b>Total de Pasivos No Circulantes</b>	<b>429,756,270</b>	<b>578,435,064</b>
Otros Activos no Circulantes	0	0	<b>Total del Pasivo</b>	<b>465,350,181</b>	<b>650,493,916</b>
<b>Total de Activos No Circulantes</b>	<b>4,177,152,259</b>	<b>3,567,019,332</b>	<b>HACIENDA PÚBLICA/PATRIMONIO</b>		
<b>Total del Activo</b>	<b>5,139,463,424</b>	<b>4,625,298,434</b>	Hacienda Pública/Patrimonio Contribuido	1,864,886,518	1,628,522,002
			Aportaciones	437,437,933	417,063,979
			Donaciones de Capital	1,290,593,612	1,075,305,963
			Actualización de la Hacienda Pública/Patrimonio	136,654,974	136,152,059
			Hacienda Pública/Patrimonio Generado	2,809,426,725	2,346,282,516
			Resultados del Ejercicio (Ahorro/ Desahorro)	525,694,261	682,067,648
			Resultados de Ejercicios Anteriores	2,246,403,150	1,663,380,167
			Revalúos	27,515,593	834,701
			Reservas	0	0
			Rectificaciones de Resultados de Ejercicios Anteriores	9,813,721	0
			<b>Exceso o Insuficiencia en la Actualización de la Hacienda Pública/Patrimonio</b>	<b>0</b>	<b>0</b>
			Resultado por Posición Monetaria	0	0
			Resultado por Tenencia de Activos no Monetarios	0	0
			<b>Total Hacienda Pública/Patrimonio</b>	<b>4,674,113,243</b>	<b>3,974,804,518</b>
			<b>Total del Pasivo y Hacienda Pública/Patrimonio</b>	<b>5,139,463,424</b>	<b>4,625,298,434</b>

Bajo protesta de decir verdad declaramos que los Estados Financieros y sus notas, son razonablemente correctos y son responsabilidad del emisor.

Lorena del Carmen Alfaro García  
Presidenta Municipal

Miguel Angel Fonseca Gutiérrez  
Tesorero Municipal



Municipio de Irapuato  
 Estado de Variación en la Hacienda Pública  
 Del 01 de enero al 31 de octubre de 2024  
 (Cifras en Pesos)

Concepto	Hacienda Pública / Patrimonio Contribuido	Hacienda Pública / Patrimonio Generado de Ejercicios Anteriores	Hacienda Pública / Patrimonio Generado del Ejercicio	Exceso o Insuficiencia en la Actualización de la Hacienda Pública / Patrimonio	Total
<b>Hacienda Pública/Patrimonio Contribuido Neto de 2023</b>	<b>1,628,522,002</b>				<b>1,628,522,002</b>
Aportaciones	417,063,979				417,063,979
Donaciones de Capital	1,075,305,963				1,075,305,963
Actualización de la Hacienda Pública/Patrimonio	136,152,059				136,152,059
<b>Hacienda Pública/Patrimonio Generado Neto de 2023</b>		<b>1,664,214,868</b>	<b>682,067,648</b>		<b>2,346,282,516</b>
Resultados del Ejercicio (Ahorro/Desahorro)			682,067,648		682,067,648
Resultados de Ejercicios Anteriores		1,663,380,167			1,663,380,167
Revalúos		834,701			834,701
Reservas		0			0
Rectificaciones de Resultados de Ejercicios Anteriores		0			0
<b>Exceso o Insuficiencia en la Actualización de la Hacienda Pública/Patrimonio Neto de 2023</b>				<b>0</b>	<b>0</b>
Resultado por Posición Monetaria				0	0
Resultado por Tenencia de Activos no Monetarios				0	0
<b>Hacienda Pública/Patrimonio Neto Final de 2023</b>	<b>1,628,522,002</b>	<b>1,664,214,868</b>	<b>682,067,648</b>	<b>0</b>	<b>3,974,804,518</b>
<b>Cambios en la Hacienda Pública/Patrimonio Contribuido Neto de 2024</b>	<b>236,164,517</b>				<b>236,164,517</b>
Aportaciones	20,373,954				20,373,954
Donaciones de Capital	215,287,648				215,287,648
Actualización de la Hacienda Pública/Patrimonio	502,914				502,914
<b>Variaciones de la Hacienda Pública/Patrimonio Generado Neto de 2024</b>		<b>583,022,983</b>	<b>-119,878,773</b>		<b>463,144,209</b>
Resultados del Ejercicio (Ahorro/Desahorro)			525,694,261		525,694,261
Resultados de Ejercicios Anteriores		583,022,983	-682,067,648		-99,044,665
Revalúos			26,680,892		26,680,892
Reservas			0		0
Rectificaciones de Resultados de Ejercicios Anteriores			9,813,721		9,813,721
<b>Cambios en el Exceso o Insuficiencia en la Actualización de la Hacienda Pública/Patrimonio Neto de 2024</b>				<b>0</b>	<b>0</b>
Resultado por Posición Monetaria				0	0
Resultado por Tenencia de Activos no Monetarios				0	0
<b>Hacienda Pública/Patrimonio Neto Final de 2024</b>	<b>1,864,686,518</b>	<b>2,247,237,851</b>	<b>562,188,874</b>	<b>0</b>	<b>4,674,113,243</b>

Bajo protesta de decir verdad declaramos que los Estados Financieros y sus notas, son razonablemente correctos y son responsabilidad del emisor.

Lorena del Carmen Alfaro García  
 Presidenta Municipal

Miguel Ángel Fonseca Gutiérrez  
 Tesorero Municipal



Municipio de Irapuato  
 Estado de Cambios en la Situación Financiera  
 Del 01 de enero al 31 de octubre de 2024  
 (Cifras en Pesos)

Concepto	Origen	Aplicación
<b>ACTIVO</b>	<b>168,756,075</b>	<b>682,921,066</b>
<b>Activo Circulante</b>	<b>168,756,075</b>	<b>72,788,138</b>
Efectivo y Equivalentes	83,203,581	0
Derechos a Recibir Efectivo o Equivalentes	85,552,494	0
Derechos a Recibir Bienes o Servicios	0	72,788,138
Inventarios	0	0
Almacenes	0	0
Estimación por Pérdida o Deterioro de Activos Circulantes	0	0
Otros Activos Circulantes	0	0
<b>Activo No Circulante</b>	<b>0</b>	<b>610,132,927</b>
Inversiones Financieras a Largo Plazo	0	0
Derechos a Recibir Efectivo o Equivalentes a Largo Plazo	0	0
Bienes Inmuebles, Infraestructura y Construcciones en Proceso	0	526,382,280
Bienes Muebles	0	80,851,435
Activos Intangibles	0	85,238
Depreciación, Deterioro y Amortización Acumulada de Bienes	0	2,813,975
Activos Diferidos	0	0
Estimación por Pérdida o Deterioro de Activos no Circulantes	0	0
Otros Activos no Circulantes	0	0
<b>PASIVO</b>	<b>8,148,999</b>	<b>193,292,735</b>
<b>Pasivo Circulante</b>	<b>8,148,999</b>	<b>44,613,940</b>
Cuentas por Pagar a Corto Plazo	0	44,613,940
Documentos por Pagar a Corto Plazo	0	0
Porción a Corto Plazo de la Deuda Pública a Largo Plazo	8,113,132	0
Títulos y Valores a Corto Plazo	0	0
Pasivos Diferidos a Corto Plazo	0	0
Fondos y Bienes de Terceros en Garantía y/o Administración a Corto Plazo	0	0
Provisiones a Corto Plazo	0	0
Otros Pasivos a Corto Plazo	35,867	0
<b>Pasivo No Circulante</b>	<b>0</b>	<b>148,678,794</b>
Cuentas por Pagar a Largo Plazo	0	0
Documentos por Pagar a Largo Plazo	0	0
Deuda Pública a Largo Plazo	0	148,678,794
Pasivos Diferidos a Largo Plazo	0	0
Fondos y Bienes de Terceros en Garantía y/o Administración a Largo Plazo	0	0
Provisiones a Largo Plazo	0	0
<b>HACIENDA PÚBLICA/PATRIMONIO</b>	<b>855,682,112</b>	<b>156,373,386</b>
<b>Hacienda Pública/Patrimonio Contribuido</b>	<b>236,164,517</b>	<b>0</b>
Aportaciones	20,373,954	0
Donaciones de Capital	215,287,648	0
Actualización de la Hacienda Pública/Patrimonio	502,914	0
<b>Hacienda Pública/Patrimonio Generado</b>	<b>619,517,596</b>	<b>156,373,386</b>
Resultados del Ejercicio (Ahorro/ Desahorro)	0	156,373,386
Resultados de Ejercicios Anteriores	583,022,983	0
Revalúos	26,680,892	0
Reservas	0	0
Rectificaciones de Resultados de Ejercicios Anteriores	9,813,721	0
<b>Exceso o Insuficiencia en la Actualización de la Hacienda Pública/Patrimonio</b>	<b>0</b>	<b>0</b>
Resultado por Posición Monetaria	0	0
Resultado por Tenencia de Activos no Monetarios	0	0

Bajo protesta de decir verdad declaramos que los Estados Financieros y sus notas, son razonablemente correctos y son responsabilidad del emisor.

  
 Lorena del Carmen Alfaro García  
 Presidenta Municipal

  
 Miguel Angel Fonseca Gutiérrez  
 Tesorero Municipal



Municipio de Irapuato  
Estado de Flujos de Efectivo  
Del 01 de enero al 31 de octubre de 2024  
(Cifras en Pesos)

Concepto	2024	2023
<b>Flujos de Efectivo de las Actividades de Operación</b>		
<b>Origen</b>	<b>2,731,325,694</b>	<b>2,958,361,520</b>
Impuestos	411,002,735	411,572,473
Cuotas y Aportaciones de Seguridad Social	0	0
Contribuciones de Mejoras	989,095	1,118,037
Derechos	85,436,320	163,383,453
Productos	65,201,299	67,886,403
Aprovechamientos	33,836,910	66,419,908
Ingresos por Venta de Bienes y Prestación de Servicios	0	0
Participaciones, Aportaciones, Convenios, Incentivos Derivados de la Colaboración Fiscal y Fondos Distintos de Aportaciones	1,513,444,476	1,725,130,353
Transferencias, Asignaciones, Subsidios y Subvenciones, y Pensiones y Jubilaciones	621,414,861	522,850,893
Otros Orígenes de Operación	0	0
<b>Aplicación</b>	<b>1,838,262,906</b>	<b>2,049,906,104</b>
Servicios Personales	721,857,668	861,155,435
Materiales y Suministros	162,162,018	150,313,389
Servicios Generales	624,506,383	727,872,122
Transferencias Internas y Asignaciones al Sector Público	197,493,347	197,613,702
Transferencias al Resto del Sector Público	0	0
Subsidios y Subvenciones	4,791,780	3,353,000
Ayudas Sociales	124,111,836	105,484,688
Pensiones y Jubilaciones	3,278,196	4,087,683
Transferencias a Fideicomisos, Mandatos y Contratos Análogos	0	0
Transferencias a la Seguridad Social	0	0
Donativos	0	0
Transferencias al Exterior	61,677	26,085
Participaciones	0	0
Aportaciones	0	0
Convenios	0	0
Otras Aplicaciones de Operación	0	0
<b>Flujos Netos de Efectivo por Actividades de Operación</b>	<b>893,062,788</b>	<b>908,455,416</b>
<b>Flujos de Efectivo de las Actividades de Inversión</b>		
<b>Origen</b>	<b>3,090</b>	<b>0</b>
Bienes Inmuebles, Infraestructura y Construcciones en Proceso	0	0
Bienes Muebles	3,090	0
Otros Orígenes de Inversión	0	0
<b>Aplicación</b>	<b>807,881,011</b>	<b>536,868,971</b>
Bienes Inmuebles, Infraestructura y Construcciones en Proceso	766,440,973	500,755,361
Bienes Muebles	41,440,038	36,113,610
Otras Aplicaciones de Inversión	0	0
<b>Flujos Netos de Efectivo por Actividades de Inversión</b>	<b>-807,877,921</b>	<b>-536,868,971</b>
<b>Flujos de Efectivo de las Actividades de Financiamiento</b>		
<b>Origen</b>	<b>7,201,295</b>	<b>227,673,947</b>
Endeudamiento Neto	0	227,673,947
Interno	0	0
Externo	0	227,673,947
Otros Orígenes de Financiamiento	7,201,295	0
<b>Aplicación</b>	<b>175,589,744</b>	<b>316,971,773</b>
Servicios de la Deuda	175,589,744	191,851,250
Interno	175,589,744	191,851,250
Externo	0	0
Otras Aplicaciones de Financiamiento	0	125,120,523
<b>Flujos Netos de Efectivo por Actividades de Financiamiento</b>	<b>-168,388,448</b>	<b>-89,297,826</b>
<b>Incremento/Disminución Neta en el Efectivo y Equivalentes al Efectivo</b>	<b>-83,203,581</b>	<b>282,288,618</b>
<b>Efectivo y Equivalentes al Efectivo al Inicio del Ejercicio</b>	<b>803,154,060</b>	<b>520,865,442</b>
<b>Efectivo y Equivalentes al Efectivo al Final del Ejercicio</b>	<b>719,950,480</b>	<b>803,154,060</b>

Bajo protesta de decir verdad declaramos que los Estados Financieros y sus notas, son razonablemente correctos y son responsabilidad del emisor.

  
Lorena del Carmen Alfaro García  
Presidenta Municipal


  
Miguel Angel Fonseca Gutiérrez  
Tesorero Municipal

Concepto	Saldo Inicial	Cargos del Periodo	Abonos del Periodo	Saldo Final	Variación del Periodo
<b>ACTIVO</b>	<b>4,625,298,434</b>	<b>13,081,410,980</b>	<b>12,567,245,990</b>	<b>5,139,463,424</b>	<b>514,164,991</b>
<b>Activo Circulante</b>	<b>1,058,279,102</b>	<b>9,831,845,499</b>	<b>9,927,813,436</b>	<b>962,311,165</b>	<b>-95,967,937</b>
Efectivo y Equivalentes	803,154,060	6,218,750,605	6,301,954,185	719,950,480	-83,203,581
Derechos a Recibir Efectivo o Equivalentes	100,136,457	2,954,514,948	3,040,067,442	14,583,983	-85,552,494
Derechos a Recibir Bienes o Servicios	154,988,584	658,579,947	585,791,809	227,776,723	72,788,138
Inventarios	0	0	0	0	0
Almacenes	0	0	0	0	0
Estimación por Pérdida o Deterioro de Activos Circulantes	0	0	0	0	0
Otros Activos Circulantes	0	0	0	0	0
<b>Activo No Circulante</b>	<b>3,567,019,332</b>	<b>3,249,565,481</b>	<b>2,639,432,554</b>	<b>4,177,152,259</b>	<b>610,132,927</b>
Inversiones Financieras a Largo Plazo	19,518,165	0	0	19,518,165	0
Derechos a Recibir Efectivo o Equivalentes a Largo Plazo	0	0	0	0	0
Bienes Inmuebles, Infraestructura y Construcciones en Proceso	3,418,207,579	3,026,029,115	2,499,646,835	3,944,589,859	526,382,280
Bienes Muebles	482,106,505	220,551,916	139,700,481	562,957,940	80,851,435
Activos Intangibles	32,204,958	170,475	85,238	32,290,196	85,238
Depreciación, Deterioro y Amortización Acumulada de Bienes	-506,463,770	2,813,975	0	-503,649,795	2,813,975
Activos Diferidos	121,445,895	0	0	121,445,895	0
Estimación por Pérdida o Deterioro de Activos no Circulantes	0	0	0	0	0
Otros Activos no Circulantes	0	0	0	0	0

Bajo protesta de decir verdad declaramos que los Estados Financieros y sus notas, son razonablemente correctos y son responsabilidad del emisor.



\_\_\_\_\_  
Lorena del Carmen Alfaro García  
Presidenta Municipal



\_\_\_\_\_  
Miguel Ángel Fonseca Gutiérrez  
Tesorero Municipal



Municipio de Irapuato  
Estado Analítico de la Deuda y Otros Pasivos  
Del 01 de enero al 31 de octubre de 2024  
(Cifras en Pesos)

Denominación de las Deudas	Moneda de Contratación	Institución o País Acreedor	Saldo Inicial del Periodo	Saldo Final del Periodo
<b>DEUDA PÚBLICA</b>			<b>456,989,170</b>	<b>316,423,508</b>
<b>Corto Plazo</b>				
<b>Deuda Interna</b>			<b>0</b>	<b>8,113,133</b>
Instituciones de Crédito			0	8,113,133
Títulos y Valores			0	0
Arrendamientos Financieros			0	0
<b>Deuda Externa</b>			<b>0</b>	<b>0</b>
Organismos Financieros Internacionales			0	0
Deuda Bilateral			0	0
Títulos y Valores			0	0
Arrendamientos Financieros			0	0
<b>Subtotal de Deuda Pública a Corto Plazo</b>			<b>0</b>	<b>8,113,133</b>
<b>Largo Plazo</b>				
<b>Deuda Interna</b>			<b>456,989,169</b>	<b>308,310,375</b>
Instituciones de Crédito			456,989,169	308,310,375
Títulos y Valores			0	0
Arrendamientos Financieros			0	0
<b>Deuda Externa</b>			<b>0</b>	<b>0</b>
Organismos Financieros Internacionales			0	0
Deuda Bilateral			0	0
Títulos y Valores			0	0
Arrendamientos Financieros			0	0
<b>Subtotal de Deuda Pública a Largo Plazo</b>			<b>456,989,169</b>	<b>308,310,375</b>
<b>Total de Otros Pasivos</b>			<b>193,504,746</b>	<b>148,926,673</b>
<b>Total de Deuda Pública y Otros Pasivos</b>			<b>650,493,916</b>	<b>465,350,181</b>

Bajo protesta de decir verdad declaramos que los Estados Financieros y sus notas, son razonablemente correctos y son responsabilidad del emisor.

Lorena del Carmen Alfaro García  
Presidenta Municipal

Miguel Angel Fonseca Gutiérrez  
Tesorero Municipal





Municipio de Irapuato  
Informe sobre Pasivos Contingentes  
Al 31 de octubre de 2024

	CONCEPTO
JUICIOS	
ADMINISTRATIVO	1090
AMPAROS	86
CIVILES	150
PENALES	91
GARANTÍAS	
AVALES	
PENSIONES Y JUBILACIONES	
DEUDA CONTINGENTE	

Bajo protesta de decir verdad declaramos que los Estados Financieros y sus notas, son razonablemente correctos y son responsabilidad del emisor.

Lorena del Carmen Alfaro García  
Presidenta Municipal

Miguel Angel Fonseca Gutiérrez  
Tesorero Municipal



Municipio de Irapuato  
 Notas de Desglose y Memoria  
 Del 1 de enero al 31 de octubre de 2024  
 (Cifras en Pesos)

Ejercicio: 2024  
 Periodicidad: Trimestral  
 Corte: 4

NOTAS

DESCRIPCIÓN

I. NOTAS DE DESGLOSE:

INFORMACION CONTABLE

- ACT-01 INGRESOS Y OTROS BENEFICIOS
- ACT-02 GASTOS Y OTRAS PERDIDAS
- ESF-01 FONDOS CON AFECTACIÓN ESPECÍFICA E INVERSIONES FINANCIERAS
- ESF-02 CONTRIBUCIONES POR RECUPERAR
- ESF-03 CONTRIBUCIONES POR RECUPERAR CORTO PLAZO
- ESF-04 BIENES DISPONIBLES PARA SU TRANSFORMACIÓN ESTIMACIONES Y DETERIOROS (INVENTARIOS)
- ESF-05 ALMACENES
- ESF-06 FIDEICOMISOS, MANDATOS Y CONTRATOS ANALÓGOS
- ESF-07 PARTICIPACIONES Y APORTACIONES DE CAPITAL
- ESF-08 BIENES MUEBLES E INMUEBLES
- ESF-09 INTANGIBLES Y DIFERIDOS
- ESF-10 ESTIMACIONES Y DETERIOROS
- ESF-11 OTROS ACTIVOS
- ESF-12 CUENTAS Y DOCUMENTOS POR PAGAR
- ESF-13 FONDOS Y BIENES DE TERCEROS
- ESF-14 PASIVOS DIFERIDOS
- ESF-15 PROVISIONES
- ESF-16 OTROS PASIVOS
- VHP-01 PATRIMONIO CONTRIBUIDO
- VHP-02 PATRIMONIO GENERADO
- EFE-01 EFECTIVO Y EQUIVALENTES
- EFE-02 ADQ. DE ACT. DE INVERSIÓN EFECTIVAMENTE PAGADAS
- EFE-03 CONCILIACIÓN DE FLUJOS DE EFECTIVO NETOS

Conciliación Ia  
 Conciliación Eg

CONCILIACIÓN ENTRE LOS INGRESOS PRESUPUESTARIOS Y CONTABLES  
 CONCILIACIÓN ENTRE LOS EGRESOS PRESUPUESTARIOS Y LOS GASTOS CONTABLES


Memoria

CONTABLES  
 PRESUPUESTARIAS  
 INGRESOS  
 EGRESOS

II. DE MEMORIA (DE ORDEN):

Bajo protesta de decir verdad declaramos que los Estados Financieros y sus notas, son razonablemente correctos y son responsabilidad del emisor.

  
 Lorena del Carmen Alfaro García  
 Presidenta Municipal

  
 Miguel Ángel Fonseca Gutiérrez  
 Tesorero Municipal



Notas:

**ESF-01 FONDOS CON AFECTACIÓN ESPECÍFICA E INVERSIONES FINANCIERAS**

Cuenta	Nombre de la Cuenta	Monto	Tipo	2021	2022	2023	Método de Valuación	Conveniencia de la Aplicación	Impacto de Información Financiera	Característica
1114	Inversiones Temporales (Hasta 3 meses)	0.00					A. 365 Días			0.00
1115	Fondos de Afectación Específica	0.00								0.00
1121	Inversiones Financieras de Corto Plazo	2,580,728.90								0.00
<b>ESF-02 CONTRIBUCIONES POR RECUPERAR</b>										
Cuenta	Nombre de la Cuenta	Monto	2023	2022	2021	Facilidad de Cobro				
1122	Cuentas por Cobrar a Corto Plazo	3,258,759.92	58,856,847.51	0.00	0.00	0.00				0.00
1124	Ingresos por Recuperar a Corto Plazo	1,192,410.26	3,401,646.37	0.00	0.00	0.00				0.00

**ESF-03 CONTRIBUCIONES POR RECUPERAR CORTO PLAZO**

Cuenta	Nombre de la Cuenta	Monto	A. 90 Días	A. 180 Días	A. 365 Días	Característica
1123	Deudores Diversos por Cobrar a Corto Plazo	1,323,634.42	1,323,634.42	0.00	0.00	0.00
1125	Deudores por Anticipo de la Tesorería a Corto Plazo	272,500.00	272,500.00	0.00	0.00	0.00
1126	Prestamos Otorgados a Corto Plazo	0.00	0.00	0.00	0.00	0.00
1129	Otros Derechos a Recibir Efectivo o Equivalentes a Corto Plazo	5,985,629.28	5,985,629.28	0.00	0.00	0.00
1131	Anticipo a Proveedores por Adquisición de Bienes y Prestación de Servicios a Corto Plazo	18,118,770.45	18,118,770.45	0.00	0.00	0.00
1132	Anticipo a Proveedores por Adquisición de Bienes Inmuebles y Muebles a Corto Plazo	542,250.01	542,250.01	0.00	0.00	0.00
1133	Anticipo a Proveedores por Adquisición de Bienes Intangibles a Corto Plazo	0.00	0.00	0.00	0.00	0.00
1134	Anticipo a Contratistas por Obras Públicas a Corto Plazo	208,115,702.19	208,115,702.19	0.00	0.00	0.00
1139	Otros Derechos a Recibir Bienes o Servicios a Corto Plazo	0.00	0.00	0.00	0.00	0.00

**ESF-04 BIENES DISPONIBLES PARA SU TRANSFORMACIÓN, ESTIMACIONES Y DETERIORS (INVENTARIOS)**

Cuenta	Nombre de la Cuenta	Monto	Sistema de Costeo	Método de Valuación	Conveniencia de la Aplicación	Impacto de Información Financiera
1140	Inventarios	0.00				
1141	Inventario de Mercancías para Venta	0.00				
1142	Inventario de Mercancías Terminadas	0.00				
1143	Inventario de Mercancías en Proceso de Elaboración	0.00				
1144	Inventario de Materias Primas, Materiales y Suministros para Producción	0.00				
1145	Bienes en Tránsito	0.00				

**ESF-05 ALMACENES**

Cuenta	Nombre de la Cuenta	Monto	Método	Conveniencia de Aplicación	Impacto a la información financiera por cambios en el método
1150	Almacenes	0.00			
1151	Almacén de Materiales y Suministros de Consumo	0.00			

**ESF-06 FIDUCIARIOS, MANDATOS Y CONTRIBUCIONES ANALÓGICAS**

Cuenta	Nombre de la Cuenta	Monto	Tipo	Característica
1213	Fideicomisos, Mandatos y Contratos Análogos	15,518,164.64		

**ESF-07 PARTICIPACIONES Y APORTACIONES DE CAPITAL**

Cuenta	Nombre de la Cuenta	Monto
1211	Inversiones a Largo Plazo	0.00
1212	Títulos y Valores a Largo Plazo	0.00
1214	Participaciones y Aportaciones de Capital	0.00

**ESF-08 BIENES MUEBLES E INMUEBLES**

Cuenta	Nombre de la Cuenta	Monto	Dep. Gasto	Dep. Acumulada	Método de depreciación	Tasa Determinada	Criterios	Estado del bien	Característica
1230	Bienes Inmuebles, Infraestructura y Construcciones en Proceso	3,944,589,856.54	0.00	0.00					
1231	Terrenos	1,618,825,180.70							
1232	Viviendas	0.00							
1233	Edificios no Habitacionales	930,548,463.10							
1234	Infraestructura	0.00							
1235	Construcciones en Proceso en Bienes de Dominio Público	1,229,175,002.96							
1236	Construcciones en Proceso en Bienes Propios	161,395,765.99							
1239	Otros Bienes Inmuebles	4,645,385.79							
1240	Bienes Muebles	562,357,939.72							
1241	Mobiliario y Equipo de Administración	97,779,841.85							
1242	Mobiliario y Equipo Educativo y Recreativo	30,150,760.76							
1243	Equipo e Instrumental Médico y de Laboratorio	3,787,280.45							
1244	Vehículos y Equipo de Transporte	287,523,351.95							
1245	Equipo de Defensa y Seguridad	38,746,262.00							
1246	Maquinaria, Otros Equipos y Herramientas	122,936,741.71							
1247	Colecciones, Obras de Arte y Objetos Valiosos	1,043,801.00							
1248	Activos Biológicos	619,900.00							

**ESF-09 INTANGIBLES Y DETERIORS**

Cuenta	Nombre de la Cuenta	Monto	Amort. Gasto	Amort. Acum.	Método aplicados	Tasa Aplicada	Criterios	Característica
1250	Activos Intangibles	32,950,196.04	0.00	0.00				
1251	Software	4,620,642.15						
1252	Patentes, Marcas y Derechos	2,071.66						
1253	Concesiones y Franquicias	0.00						
1254	Licencias	27,466,892.03						
1259	Otros Activos Intangibles	0.00						
1270	Activos Diferidos	121,445,864.52	0.00	0.00				
1271	Estudios, Formulación y Evaluación de Proyectos	0.00						
1272	Derechos Sobre Bienes en Régimen de Arrendamiento Financiero	0.00						
1273	Gastos Pagados por Adelantado a Largo Plazo	0.00						
1274	Anticipos a Largo Plazo	0.00						
1275	Beneficios al Retiro de Empleados Pagados por Adelantado	0.00						
1279	Otros Activos Diferidos	121,445,864.52						

*[Handwritten signature and initials in blue ink]*

**ESF-10 ESTIMACIONES Y DETERMINOS**

Cuenta	Nombre de la Cuenta	Monto	Criterio
1160	Estimación por Pérdida o Delincio de Activos Circulantes	0.00	0.00
1161	Estimaciones para Cuentas Incobrables por Derechos a Recibir Efectivo o Equivalentes	0.00	0.00
1162	Estimación por Delincio de Inventarios	0.00	0.00

**ESF-11 OTROS ACTIVOS**

Cuenta	Nombre de la Cuenta	Monto	Característica
1180	Otros Activos Circulantes	0.00	0.00
1181	Valores en Garantía	0.00	0.00
1192	Bienes en Garantía excluye depósitos de fondos	0.00	0.00
1193	Bienes Derivados de Embargos, Domicinios, Aseguramientos y Dación en Pago	0.00	0.00
1194	Adquisición con Fondos de Terceros	0.00	0.00
1200	Otros Activos no Circulantes	0.00	0.00
1281	Bienes en Concesión	0.00	0.00
1282	Bienes en Arrendamiento Financiero	0.00	0.00
1283	Bienes en Comodato	0.00	0.00

**ESF-12 CUENTAS Y DOCUMENTOS POR PAGAR**

Cuenta	Nombre de la Cuenta	Monto	A 80 Días	A 180 Días	A 365 Días	Más 365 Días	Características
2110	Cuentas por Pagar a Corto Plazo	27,384,004.78	0.00	27,384,004.78	0.00	0.00	0.00
2111	Servicios Personales por Pagar a Corto Plazo	-92,843.53	0.00	-92,843.53	0.00	0.00	0.00
2112	Proveedores por Pagar a Corto Plazo	0.00	0.00	0.00	0.00	0.00	0.00
2113	Contratistas por Obras Públicas por Pagar a Corto Plazo	1,892,872.94	0.00	1,892,872.94	0.00	0.00	0.00
2114	Participaciones y Aportaciones por Pagar a Corto Plazo	0.00	0.00	0.00	0.00	0.00	0.00
2115	Transferencias Otorgadas por Pagar a Corto Plazo	0.00	0.00	0.00	0.00	0.00	0.00
2116	Intereses, Comisiones y Otros Gastos de la Deuda Pública por Pagar a Corto Plazo	0.00	0.00	0.00	0.00	0.00	0.00
2117	Retenciones y Contribuciones por Pagar a Corto Plazo	17,598,430.99	0.00	17,598,430.99	0.00	0.00	0.00
2118	Devoluciones de la Ley de Ingresos por Pagar a Corto Plazo	0.00	0.00	0.00	0.00	0.00	0.00
2119	Otras Cuentas por Pagar a Corto Plazo	8,185,344.38	0.00	8,185,344.38	0.00	0.00	0.00
2120	Documentos por Pagar a Corto Plazo	0.00	0.00	0.00	0.00	0.00	0.00
2121	Documentos Comerciales por Pagar a Corto Plazo	0.00	0.00	0.00	0.00	0.00	0.00
2122	Documentos con Centralistas por Obras Públicas por Pagar a Corto Plazo	0.00	0.00	0.00	0.00	0.00	0.00
2129	Otros Documentos por Pagar a Corto Plazo	0.00	0.00	0.00	0.00	0.00	0.00

**ESF-13 FONDOS Y BIENES DE TERCEROS**

Cuenta	Nombre de la Cuenta	Monto	Naturaliza	Característica
2160	Fondos y Bienes de Terceros en Garantía y/o Administración a Corto Plazo	0.00	0.00	0.00
2161	Fondos en Garantía a Corto Plazo	0.00	0.00	0.00
2162	Fondos en Administración a Corto Plazo	0.00	0.00	0.00
2163	Fondos Contingentes a Corto Plazo	0.00	0.00	0.00
2164	Fondos de Fideicomisos, Mandatos y Contratos Análogos a Corto Plazo	0.00	0.00	0.00
2165	Otros Fondos de Terceros en Garantía y/o Administración a Corto Plazo	0.00	0.00	0.00
2166	Valores y Bienes en Garantía a Corto Plazo	0.00	0.00	0.00
2200	Fondos y Bienes de Terceros en Garantía y/o Administración a Largo Plazo	0.00	0.00	0.00
2201	Fondos en Garantía a Largo Plazo	0.00	0.00	0.00
2202	Fondos en Administración a Largo Plazo	0.00	0.00	0.00
2203	Fondos Contingentes a Largo Plazo	0.00	0.00	0.00
2204	Fondos de Fideicomisos, Mandatos y Contratos Análogos a Largo Plazo	0.00	0.00	0.00
2205	Otros Fondos de Terceros en Garantía y/o Administración a Largo Plazo	0.00	0.00	0.00
2206	Valores y Bienes en Garantía a Largo Plazo	0.00	0.00	0.00

**ESF-14 PASIVOS DIFERIDOS**

Cuenta	Nombre de la Cuenta	Monto	Naturaliza	Característica
2150	Pasivos Diferidos a Corto Plazo	0.00	0.00	0.00
2151	Ingresos Cobrados por Adelantado a Corto Plazo	0.00	0.00	0.00
2152	Intereses Cobrados por Adelantado a Corto Plazo	0.00	0.00	0.00
2159	Otros Pasivos Diferidos a Corto Plazo	0.00	0.00	0.00
2240	Pasivos Diferidos a Largo Plazo	0.00	0.00	0.00
2241	Créditos Diferidos a Largo Plazo	0.00	0.00	0.00
2242	Intereses Cobrados por Adelantado a Largo Plazo	0.00	0.00	0.00
2249	Otros Pasivos Diferidos a Largo Plazo	0.00	0.00	0.00

**ESF-15 PROMISIONES**

Cuenta	Nombre de la Cuenta	Monto	Naturaliza	Característica
2170	Provisiones a Corto Plazo	0.00	0.00	0.00
2171	Provisión para Demandas y Juicios a Corto Plazo	0.00	0.00	0.00
2172	Provisión para contingencias a Corto Plazo	0.00	0.00	0.00
2179	Otras Provisiones a Corto Plazo	0.00	0.00	0.00
2260	Provisiones a Largo Plazo	121,445,694.92	0.00	0.00
2261	Provisión para Demandas y Juicios a Largo Plazo	3,523,371.06	0.00	0.00
2262	Provisión para Pensiones a Largo Plazo	0.00	0.00	0.00
2263	Provisión para Contingencias a Largo Plazo	0.00	0.00	0.00
2269	Otras Provisiones a Largo Plazo	117,922,323.86	0.00	0.00

**ESF-16 OTROS PASIVOS**

Cuenta	Nombre de la Cuenta	Monto	Naturaliza	Característica
2190	Otros Pasivos a Corto Plazo	96,775.32	0.00	0.00
2191	Ingresos por Clasificar	96,775.32	0.00	0.00
2192	Recaudación por Participar	0.00	0.00	0.00
2199	Otros Pasivos Circulantes	0.00	0.00	0.00

Bajo protesta de decir verdad declaramos que los Estados Financieros y sus notas, son razonablemente correctos y son responsabilidad del emisor.

**ACT-01 INGRESOS y OTROS BENEFICIOS**

Cuenta	Nombre de la Cuenta	Monto	%	Explicación
<b>4000</b>	<b>INGRESOS Y OTROS BENEFICIOS</b>	<b>2,733,438,341.10</b>		
<b>4100</b>	<b>INGRESOS DE GESTION</b>	<b>598,219,809.26</b>		
<b>4110</b>	<b>Impuestos</b>	<b>411,411,326.47</b>		
4111	Impuestos Sobre los Ingresos	3,117,236.98		
4112	Impuestos Sobre el Patrimonio	398,029,456.53		
4113	Impuestos Sobre la Producción, el Consumo y las Transacciones	3,392,660.19		
4114	Impuestos al Comercio Exterior	0.00		
4115	Impuestos Sobre Nóminas y Asimilables	0.00		
4116	Impuestos Ecológicos	0.00		
4117	Accesorios de Impuestos	6,871,972.77		
4118	Impuestos no Comprendidos en la Ley de Ingresos Vigente, Causados en Ejercicios Fiscales Anteriores Pendientes de Liquidación o Pago	0.00		
4119	Otros Impuestos	0.00		
<b>4120</b>	<b>Cuotas y Aportaciones de Seguridad Social</b>	<b>0.00</b>		
4121	Aportaciones para Fondos de Vivienda	0.00		
4122	Cuotas para la Seguridad Social	0.00		
4123	Cuotas de Ahorro para el Retiro	0.00		
4124	Accesorios de Cuotas y Aportaciones de Seguridad Social	0.00		
4129	Otras Cuotas y Aportaciones para la Seguridad Social	0.00		
<b>4130</b>	<b>Contribuciones de Mejoras</b>	<b>989,094.67</b>		
4131	Contribuciones de Mejoras por Obras Públicas	989,094.67		
4132	Contribuciones de Mejoras no Comprendidas en la Ley de Ingresos Vigente, Causadas en Ejercicios Fiscales Anteriores Pendientes de Liquidación o Pago	0.00		
<b>4140</b>	<b>Derechos</b>	<b>85,600,396.04</b>		
4141	Derechos por el Uso, Goce, Aprovechamiento o Explotación de Bienes de Dominio Público	11,400,093.39		
4143	Derechos por Prestación de Servicios	73,170,825.04		
4144	Accesorios de Derechos	350,145.85		
4145	Derechos no Comprendidos en la Ley de Ingresos Vigente, Causados en Ejercicios Fiscales Anteriores Pendientes de Liquidación o Pago	615,247.01		
4149	Otros Derechos	64,084.75		
<b>4150</b>	<b>Productos</b>	<b>65,269,002.43</b>		
4151	Productos	65,269,002.43		
4154	Productos no Comprendidos en la Ley de Ingresos Vigente, Causados en Ejercicios Fiscales Anteriores Pendientes de Liquidación o Pago	0.00		
<b>4160</b>	<b>Aprovechamientos</b>	<b>34,949,989.65</b>		
4161	Incentivos Derivados de la Colaboración Fiscal	0.00		
4162	Multas	24,692,619.07		
4163	Indemnizaciones	3,352,700.80		
4164	Reintegros	179,603.05		
4165	Aprovechamientos Provenientes de Obras Públicas	925,362.80		
4166	Aprovechamientos no Comprendidos en la Ley de Ingresos Vigente, Causados en Ejercicios Fiscales Anteriores Pendientes de Liquidación o Pago	0.00		
4168	Accesorios de Aprovechamientos	2,353,639.16		
4169	Otros Aprovechamientos	3,446,064.77		
<b>4170</b>	<b>Ingresos por Venta de Bienes y Prestación de Servicios</b>	<b>0.00</b>		
4171	Ingresos por Venta de Bienes y Prestación de Servicios de Instituciones Públicas de Seguridad Social	0.00		
4172	Ingresos por Venta de Bienes y Prestación de Servicios de Empresas Productivas del Estado	0.00		
4173	Ingresos por Venta de Bienes y Prestación de Servicios de Entidades Paraestatales y Fideicomisos No Empresariales y No Financieros	0.00		
4174	Ingresos por Venta de Bienes y Prestación de Servicios de Entidades Paraestatales Empresariales No Financieras con Participación Estatal Mayoritaria	0.00		
4175	Ingresos por Venta de Bienes y Prestación de Servicios de Entidades Paraestatales Empresariales Financieras Monetarias con Participación Estatal Mayoritaria	0.00		
4176	Ingresos por Venta de Bienes y Prestación de Servicios de Entidades Paraestatales Empresariales Financieras No Monetarias con Participación Estatal Mayoritaria	0.00		
4177	Ingresos por Venta de Bienes y Prestación de Servicios de Fideicomisos Financieros Públicos con Participación Estatal Mayoritaria	0.00		
4178	Ingresos por Venta de Bienes y Prestación de Servicios de los Poderes Legislativo y Judicial, y de los Órganos Autónomos	0.00		
<b>4200</b>	<b>PARTICIPACIONES, APORTACIONES, CONVENIOS, INCENTIVOS DERIVADOS DE LA COLABORACIÓN FISCAL, FONDOS DISTINTOS DE APORTACIONES, TRANSFERENCIAS, ASIGNACIONES, SUBSIDIOS Y SUBVENCIONES, Y PENSIONES Y JUBILACIONES</b>	<b>2,135,218,531.84</b>		
<b>4210</b>	<b>Participaciones, Aportaciones, Convenios, Incentivos Derivados de la Colaboración Fiscal y Fondos Distintos de Aportaciones</b>	<b>1,513,447,778.53</b>		
4211	Participaciones	848,971,023.36		
4212	Aportaciones	650,133,770.18		
4213	Convenios	0.00		
4214	Incentivos derivados de la Colaboración Fiscal	14,342,984.99		
4215	Fondos Distintos de Aportaciones	0.00		
<b>4220</b>	<b>Transferencias, Asignaciones, Subsidios y Otras ayudas</b>	<b>621,770,753.31</b>		
4221	Transferencias Internas y Asignaciones del Sector Público	621,770,753.31		
4223	Subsidios y Subvenciones	0.00		
4225	Pensiones y Jubilaciones	0.00		
4227	Transferencias del Fondo Mexicano del Petróleo para la Estabilización y el Desarrollo	0.00		
<b>4300</b>	<b>OTROS INGRESOS Y BENEFICIOS</b>	<b>0.00</b>		
<b>4310</b>	<b>Ingresos Financieros</b>	<b>0.00</b>		
4311	Intereses Ganados de Títulos, Valores y demás Instrumentos Financieros	0.00		
4319	Otros Ingresos Financieros	0.00		



**ACT-01 INGRESOS y OTROS BENEFICIOS**

Cuenta	Nombre de la Cuenta	Monto	%	Explicación
4320	<b>Incremento por Variación de Inventarios</b>		<b>0.00</b>	
4321	Incremento por Variación de Inventarios de Mercancías para Venta		0.00	
4322	Incremento por Variación de Inventarios de Mercancías Terminadas		0.00	
4323	Incremento por Variación de Inventarios de Mercancías en Proceso de Elaboración		0.00	
4324	Incremento por Variación de Inventarios de Materias Primas, Materiales y Suministros para Producción		0.00	
4325	Incremento por Variación de Almacén de Materias Primas, Materiales y Suministros de Consumo		0.00	
4330	<b>Disminución del Exceso de Estimaciones por Pérdida o Deterioro u Obsolescencia</b>		<b>0.00</b>	
4331	Disminución del Exceso de Estimaciones por Pérdida o Deterioro u Obsolescencia		0.00	
4340	<b>Disminución del Exceso de Provisiones</b>		<b>0.00</b>	
4341	Disminución del Exceso de Provisiones		0.00	
4390	<b>Otros Ingresos y Beneficios Varios</b>		<b>0.00</b>	
4392	Bonificaciones y Descuentos Obtenidos		0.00	
4393	Diferencias por Tipo de Cambio a Favor		0.00	
4394	Diferencias de Cotizaciones a Favor en Valores Negociables		0.00	
4395	Resultado por Posición Monetaria		0.00	
4396	Utilidades por Participación Patrimonial		0.00	
4397	Diferencias por Reestructuración de Deuda Pública a Favor		0.00	
4399	Otros Ingresos y Beneficios Varios		0.00	



**ACT-02 GASTOS Y OTRAS PERDIDAS**

Cuenta	Nombre de la Cuenta	Monto	%	Explicación
5000	<b>GASTOS Y OTRAS PERDIDAS</b>	<b>2,207,744,079.70</b>		<b>100%</b>
5100	<b>GASTOS DE FUNCIONAMIENTO</b>	<b>1,505,081,572.44</b>		<b>100%</b>
5110	<b>Servicios Personales</b>	<b>722,083,792.01</b>		<b>48%</b>
5111	Remuneraciones al Personal de Carácter Permanente	378,457,723.29		25%
5112	Remuneraciones al Personal de Carácter Transitorio	17,481,191.65		1%
5113	Remuneraciones Adicionales y Especiales	30,058,673.99		2%
5114	Seguridad Social	124,983,892.04		8%
5115	Otras Prestaciones Sociales y Económicas	171,102,311.04		11%
5116	Pago de Estímulos a Servidores Públicos	0.00		0%
5120	<b>Materiales y Suministros</b>	<b>162,162,124.34</b>		<b>11%</b>
5121	Materiales de Administración, Emisión de Documentos y Artículos Oficiales	9,015,079.36		1%
5122	Alimentos y Utensilios	7,298,144.31		0%
5123	Materias Primas y Materiales de Producción y Comercialización	1,000.00		0%
5124	Materiales y Artículos de Construcción y de Reparación	50,046,311.12		3%
5125	Productos Químicos, Farmacéuticos y de Laboratorio	3,340,099.26		0%
5126	Combustibles, Lubricantes y Aditivos	51,279,994.56		3%
5127	Vestuario, Blancos, Prendas de Protección y Artículos Deportivos	38,212,607.33		3%
5128	Materiales y Suministros para Seguridad	149,872.00		0%
5129	Herramientas, Refacciones y Accesorios Menores	2,819,016.40		0%
5130	<b>Servicios Generales</b>	<b>620,835,656.09</b>		<b>41%</b>
5131	Servicios Básicos	23,148,981.82		2%
5132	Servicios de Arrendamiento	26,172,803.75		2%
5133	Servicios Profesionales, Científicos y Técnicos y Otros Servicios	189,928,043.18		13%
5134	Servicios Financieros, Bancarios y Comerciales	22,205,148.22		1%
5135	Servicios de Instalación, Reparación, Mantenimiento y Conservación	204,676,350.45		14%
5136	Servicios de Comunicación Social y Publicidad	12,593,526.27		1%
5137	Servicios de Traslado y Viáticos	599,543.91		0%
5138	Servicios Oficiales	121,131,642.04		8%
5139	Otros Servicios Generales	20,379,616.45		1%
5200	<b>TRANSFERENCIAS, ASIGNACIONES, SUBSIDIOS Y OTRAS AYUDAS</b>	<b>280,119,287.14</b>		<b>19%</b>
5210	<b>Transferencias Internas y Asignaciones al Sector Público</b>	<b>197,493,347.30</b>		<b>13%</b>
5211	Asignaciones al Sector Público	0.00		0%
5212	Transferencias Internas al Sector Público	197,493,347.30		13%
5220	<b>Transferencias al Resto del Sector Público</b>	<b>0.00</b>		<b>0%</b>
5221	Transferencias a Entidades Paraestatales	0.00		0%
5222	Transferencias a Entidades Federativas y Municipios	0.00		0%
5230	<b>Subsidios y Subvenciones</b>	<b>4,791,780.16</b>		<b>0%</b>
5231	Subsidios	4,791,780.16		0%
5232	Subvenciones	0.00		0%
5240	<b>Ayudas Sociales</b>	<b>74,494,286.51</b>		<b>5%</b>
5241	Ayudas Sociales a Personas	29,164,025.65		2%
5242	Becas	25,697,175.25		2%
5243	Ayudas Sociales a Instituciones	18,647,918.10		1%
5244	Ayudas Sociales por Desastres Naturales y Otros Siniestros	985,167.51		0%
5250	<b>Pensiones y Jubilaciones</b>	<b>3,278,196.17</b>		<b>0%</b>
5251	Pensiones	3,278,196.17		0%
5252	Jubilaciones	0.00		0%
5259	Otras Pensiones y Jubilaciones	0.00		0%
5260	<b>Transferencias a Fideicomisos, Mandatos y Contratos Análogos</b>	<b>0.00</b>		<b>0%</b>
5261	Transferencias a Fideicomisos, Mandatos y Contratos Análogos al Gobierno	0.00		0%
5262	Transferencias a Fideicomisos, Mandatos y Contratos Análogos a Entidades Paraestatales	0.00		0%
5270	<b>Transferencias a la Seguridad Social</b>	<b>0.00</b>		<b>0%</b>
5271	Transferencias por Obligaciones de Ley	0.00		0%
5280	<b>Donativos</b>	<b>0.00</b>		<b>0%</b>
5281	Donativos a Instituciones sin Fines de Lucro	0.00		0%
5282	Donativos a Entidades Federativas y Municipios	0.00		0%
5283	Donativos a Fideicomiso, Mandatos y Contratos Análogos Privados	0.00		0%
5284	Donativos a Fideicomiso, Mandatos y Contratos Análogos Estatales	0.00		0%
5285	Donativos Internacionales	0.00		0%
5290	<b>Transferencias al Exterior</b>	<b>61,677.00</b>		<b>0%</b>
5291	Transferencias al Exterior a Gobiernos Extranjeros y Organismos Internacionales	61,677.00		0%
5292	Transferencias al Sector Privado Externo	0.00		0%

**ACT-02 GASTOS Y OTRAS PERDIDAS**

Cuenta	Nombre de la Cuenta	Monto	%	Explicación
5300	<b>PARTICIPACIONES Y APORTACIONES</b>		<b>0.00</b>	<b>0%</b>
5310	<b>Participaciones</b>		<b>0.00</b>	<b>0%</b>
5311	Participaciones de la Federación a Entidades Federativas y Municipios	0.00		0%
5312	Participaciones de las Entidades Federativas a los Municipios	0.00		0%
5320	<b>Aportaciones</b>		<b>0.00</b>	<b>0%</b>
5321	Aportaciones de la Federación a Entidades Federativas y Municipios	0.00		0%
5322	Aportaciones de las Entidades Federativas a los Municipios	0.00		0%
5330	<b>Convenios</b>		<b>0.00</b>	<b>0%</b>
5331	Convenios de Reasignación	0.00		0%
5332	Convenios de Descentralización y Otros	0.00		0%
5400	<b>INTERESES, COMISIONES Y OTROS GASTOS DE LA DEUDA PUBLICA</b>	<b>35,024,081.76</b>		<b>2%</b>
5410	<b>Intereses de la Deuda Pública</b>	<b>35,024,081.76</b>		<b>2%</b>
5411	Intereses de la Deuda Pública Interna	35,024,081.76		2%
5412	Intereses de la Deuda Pública Externa	0.00		0%
5420	<b>Comisiones de la Deuda Pública</b>	<b>0.00</b>		<b>0%</b>
5421	Comisiones de la Deuda Pública Interna	0.00		0%
5422	Comisiones de la Deuda Pública Externa	0.00		0%
5430	<b>Gastos de la Deuda Pública</b>	<b>0.00</b>		<b>0%</b>
5431	Gastos de la Deuda Pública Interna	0.00		0%
5432	Gastos de la Deuda Pública Externa	0.00		0%
5440	<b>Costo por Coberturas</b>	<b>0.00</b>		<b>0%</b>
5441	Costo por Coberturas	0.00		0%
5450	<b>Apoyos Financieros</b>	<b>0.00</b>		<b>0%</b>
5451	Apoyos Financieros a Intermediarios	0.00		0%
5452	Apoyo Financieros a Ahorradores y Deudores del Sistema Financiero Nacional	0.00		0%
5500	<b>OTROS GASTOS Y PERDIDAS EXTRAORDINARIAS</b>	<b>345,632,040.33</b>		<b>23%</b>
5510	<b>Estimaciones, Depreciaciones, Deterioros, Obsolescencia y Amortizaciones</b>	<b>345,632,040.33</b>		<b>23%</b>
5511	Estimaciones por Pérdida o Deterioro de Activos Circulantes	0.00		0%
5512	Estimaciones por Pérdida o Deterioro de Activo no Circulante	0.00		0%
5513	Depreciación de Bienes Inmuebles	0.00		0%
5514	Depreciación de Infraestructura	0.00		0%
5515	Depreciación de Bienes Muebles	0.00		0%
5516	Deterioro de los Activos Biológicos	0.00		0%
5517	Amortización de Activos Intangibles	0.00		0%
5518	Disminución de Bienes por pérdida, obsolescencia y deterioro	345,632,040.33		23%
5520	<b>Provisiones</b>	<b>0.00</b>		<b>0%</b>
5521	Provisiones de Pasivos a Corto Plazo	0.00		0%
5522	Provisiones de Pasivos a Largo Plazo	0.00		0%
5530	<b>Disminución de Inventarios</b>	<b>0.00</b>		<b>0%</b>
5531	Disminución de Inventarios de Mercancías para Venta	0.00		0%
5532	Disminución de Inventarios de Mercancías Terminadas	0.00		0%
5533	Disminución de Inventarios de Mercancías en Proceso de Elaboración	0.00		0%
5534	Disminución de Inventarios de Materias Primas, Materiales y Suministros para Producción	0.00		0%
5535	Disminución de Almacén de Materiales y Suministros de Consumo	0.00		0%
5590	<b>Otros Gastos</b>	<b>0.00</b>		<b>0%</b>
5591	Gastos de Ejercicios Anteriores	0.00		0%
5592	Pérdidas por Responsabilidades	0.00		0%
5593	Bonificaciones y Descuentos Otorgados	0.00		0%
5594	Diferencias por Tipo de Cambio Negativas	0.00		0%
5595	Diferencias de Cotizaciones Negativas en Valores Negociables	0.00		0%
5596	Resultado por Posición Monetaria	0.00		0%
5597	Pérdidas por Participación Patrimonial	0.00		0%
5598	Diferencias por Reestructuración de Deuda Pública Negativas	0.00		0%
5599	Otros Gastos Varios	0.00		0%
5600	<b>INVERSIÓN PÚBLICA</b>	<b>41,887,098.03</b>		<b>3%</b>
5610	<b>Inversión Pública no Capitalizable</b>	<b>41,887,098.03</b>		<b>3%</b>
5611	Construcción en Bienes no Capitalizable	41,887,098.03		3%

Bajo protesta de decir verdad declaramos que los Estados Financieros y sus notas, son razonablemente correctos y son responsabilidad del emisor.

 <b>IRAPUATO</b> Ayuntamiento 1921-2024	 GOBIERNO DE TLAXCALA CON PASO FIRME	<b>Municipio de Irapuato</b>	<b>Ejercicio:</b>	<b>2024</b>
		<b>Notas de Desglose Estado de Variación en la Hacienda Pública</b>	<b>Periodicidad:</b>	<b>Trimestral</b>
		<b>Del 1 de enero al 31 de octubre de 2024</b>	<b>Corte:</b>	<b>4</b>

**Notas**

**VHP-01 PATRIMONIO CONTRIBUIDO**

Cuenta	Nombre de la Cuenta	Monto	Tipo	Naturaleza
3110	Aportaciones	437,437,932.67		
3120	Donaciones de Capital	1,290,593,611.79		
3130	Actualización de la Hacienda Pública/Patrimonio	136,654,973.61		

**VHP-02 PATRIMONIO GENERADO**

Cuenta	Nombre de la Cuenta	Monto	Procedencia
3210	Resultado del Ejercicio (Ahorro/ Desahorro)	525,694,261.40	
3220	Resultados de Ejercicios Anteriores	2,246,403,149.71	
3230	Revalúos	27,515,593.24	
3231	Revalúo de Bienes Inmuebles	27,515,593.24	
3232	Revalúo de Bienes Muebles	0.00	
3233	Revalúo de Bienes Intangibles	0.00	
3239	Otros Revalúos	0.00	
3240	Reservas	0.00	
3241	Reservas de Patrimonio	0.00	
3242	Reservas Territoriales	0.00	
3243	Reservas por Contingencias	0.00	
3250	Rectificaciones de Resultados de Ejercicios Anteriores	9,813,720.96	
3251	Cambios en Políticas Contables	0.00	
3252	Cambios por Errores Contables	9,813,720.96	

Bajo protesta de decir verdad declaramos que los Estados Financieros y sus notas, son razonablemente correctos y son responsabilidad del emisor.







Municipio de Irapuato

Ejercicio:

2024

Notas de Desglose Estado de Flujos de Efectivo

Periodicidad:

Trimestral

Del 1 de enero al 31 de octubre de 2024

Corte:

4

Notas

## EFE-01 EFECTIVO Y EQUIVALENTES

Cuenta	Nombre de la Cuenta	2024	2023
1111	Efectivo	0.00	2.00
1112	Bancos/Tesorería	709,087,115.63	767,113,396.50
1113	Bancos/Dependencias y Otros	0.00	0.00
1114	Inversiones Temporales (Hasta 3 meses)	0.00	0.00
1115	Fondos con Afectación Específica	0.00	0.00
1116	Depósitos de Fondos de Terceros en Garantía y/o Administración	10,863,364.05	36,040,661.83
1119	Otros Efectivos y Equivalentes	0.00	0.00
1110	<b>Total de Efectivo y Equivalentes</b>	<b>719,950,479.68</b>	<b>803,154,060.33</b>

## EFE-02 ADQ. DE ACT. DE INVERSIÓN EFECTIVAMENTE PAGADAS

Cuenta	Nombre de la Cuenta	2024	2023
1230	<b>Bienes Inmuebles, Infraestructura y Construcciones en Proceso</b>	<b>766,440,972.90</b>	<b>500,755,361.19</b>
1231	Terrenos	0.00	0.00
1232	Viviendas	0.00	0.00
1233	Edificios no Habitacionales	0.00	0.00
1234	Infraestructura	0.00	0.00
1235	Construcciones en Proceso en Bienes de Dominio Público	612,731,738.25	425,260,537.00
1236	Construcciones en Proceso en Bienes Propios	153,709,234.65	75,417,336.19
1239	Otros Bienes Inmuebles	0.00	77,488.00
1240	<b>Bienes Muebles</b>	<b>41,354,800.17</b>	<b>32,708,143.97</b>
1241	Mobiliario y Equipo de Administración	6,590,991.23	13,268,330.61
1242	Mobiliario y Equipo Educativo y Recreativo	3,575,398.11	1,310,783.47
1243	Equipo e Instrumental Médico y de Laboratorio	0.00	990,305.88
1244	Vehículos y Equipo de Transporte	24,801,306.76	8,443,267.16
1245	Equipo de Defensa y Seguridad	4,615,292.00	3,101,081.36
1246	Maquinaria, Otros Equipos y Herramientas	1,771,812.07	5,594,375.49
1247	Colecciones, Obras de Arte y Objetos Valiosos	0.00	0.00
1248	Activos Biológicos	0.00	0.00
1250	<b>Activos Intangibles</b>	<b>85,237.60</b>	<b>3,405,466.19</b>
1251	Software	85,237.60	1,013,188.00
1252	Patentes, Marcas y Derechos	0.00	0.00
1253	Concesiones y Franquicias	0.00	0.00
1254	Licencias	0.00	2,392,278.19
1259	Otros Activos Intangibles	0.00	0.00
	<b>Total de Aplicación de efectivo por Actividades de Inversión</b>	<b>807,881,010.67</b>	<b>536,868,971.35</b>

## EFE-03 CONCILIACION DE FLUJOS DE EFECTIVO NETOS

Cuenta	Nombre de la Cuenta	2024	2023
3210	<b>Resultados del Ejercicio Ahorro/Desahorro</b>	<b>525,694,261.40</b>	<b>682,067,647.62</b>
	(+) Movimientos de partidas (o rubros) que no afectan al efectivo	369,481,174.07	238,261,284.51
5100	<b>GASTOS DE FUNCIONAMIENTO</b>	<b>0.00</b>	<b>0.00</b>
5120	<b>Almacén de Materiales y Suministros de Consumo</b>	<b>0.00</b>	<b>0.00</b>
5120	Almacén de Materiales y Suministros de Consumo	0.00	0.00
5130	Amortización gastos pagados por anticipado CP	0.00	0.00
5400	<b>INTERESES, COMISIONES Y OTROS GASTOS DE LA DEUDA PUBLICA</b>	<b>35,024,081.76</b>	<b>28,658,596.59</b>
5410	Intereses de la deuda pública	35,024,081.76	28,658,596.59
5411	Intereses de la Deuda Pública Interna	35,024,081.76	28,658,596.59
5420	Comisiones de la deuda pública	0.00	0.00
5421	Comisiones de la Deuda Pública Interna	0.00	0.00
5430	Gastos de la deuda pública	0.00	0.00
5431	Gastos de la Deuda Pública Interna	0.00	0.00
5440	Costo por coberturas	0.00	0.00
5441	Costo por coberturas	0.00	0.00
5450	Apoyos financieros	0.00	0.00
5451	Apoyos Financieros a Intermediarios	0.00	0.00
5452	Apoyo Financieros a Ahorradores y Deudores del Sistema Financiero Nacional	0.00	0.00
5500	<b>OTROS GASTOS Y PERDIDAS EXTRAORDINARIAS</b>	<b>345,632,040.33</b>	<b>143,767,050.19</b>
5510	Estimaciones, Depreciaciones, Deterioros, Obsolescencia y Amortizaciones	345,632,040.33	143,767,050.19
5511	Estimaciones por Pérdida o Deterioro de Activos Circulantes	0.00	0.00
5512	Estimaciones por Pérdida o Deterioro de Activo no Circulante	0.00	0.00
5513	Depreciación de Bienes Inmuebles	0.00	34,354,099.16
5514	Depreciación de Infraestructura	0.00	0.00
5515	Depreciación de Bienes Muebles	0.00	36,623,794.13
5516	Deterioro de los Activos Biológicos	0.00	0.00
5517	Amortización de Activos Intangibles	0.00	2,668,052.44
5518	Disminución de Bienes por pérdida, obsolescencia y deterioro	345,632,040.33	70,121,104.46
5520	Provisiones	0.00	0.00
5521	Provisiones de Pasivos a Corto Plazo	0.00	0.00
5522	Provisiones de Pasivos a Largo Plazo	0.00	0.00

## EFE-03 CONCILIACION DE FLUJOS DE EFECTIVO NETOS

Cuenta	Nombre de la Cuenta	2024	2023
5530	Disminución de Inventarios	0.00	0.00
5531	Disminución de Inventarios de Mercancías para Venta	0.00	0.00
5532	Disminución de Inventarios de Mercancías Terminadas	0.00	0.00
5533	Disminución de Inventarios de Mercancías en Proceso de Elaboración	0.00	0.00
5534	Disminución de Inventarios de Materias Primas, Materiales y Suministros para Producción	0.00	0.00
5535	Disminución de Almacén de Materiales y Suministros de Consumo	0.00	0.00
5590	Otros Gastos	0.00	0.00
5591	Gastos de Ejercicios Anteriores	0.00	0.00
5592	Pérdidas por Responsabilidades	0.00	0.00
5593	Bonificaciones y Descuentos Otorgados	0.00	0.00
5594	Diferencias por Tipo de Cambio Negativas en Efectivo y Equivalentes	0.00	0.00
5595	Diferencias de Cotizaciones Negativas en Valores Negociables	0.00	0.00
5596	Resultado por Posición Monetaria	0.00	0.00
5597	Pérdidas por Participación Patrimonial	0.00	0.00
5599	Otros Gastos Varios	0.00	0.00
<b>5600</b>	<b>INVERSIÓN PÚBLICA</b>	<b>41,887,098.03</b>	<b>32,669,140.36</b>
5610	Inversión Pública no Capitalizable	41,887,098.03	32,669,140.36
5611	Construcción en Bienes no Capitalizable	41,887,098.03	32,669,140.36
<b>2110</b>	<b>Incremento en Cuentas por Pagar de Operación</b>	<b>-53,062,046.05</b>	<b>33,166,497.37</b>
2111	Provisiones capítulo 1000	226,124.32	0.00
2112	Provisiones capítulo 2000	105.90	5,873,517.01
2112	Provisiones capítulo 3000	-3,670,726.58	22,654,958.79
2115	Provisiones capítulo 4000	-49,617,549.69	4,638,021.57
2114	Provisiones capítulo 8000	0.00	0.00
	(-) Movimientos de partidas (o rubros) que afectan al efectivo	<b>0.00</b>	<b>0.00</b>
<b>3100</b>	<b>Ingresos (Patrimonio Capital)</b>	<b>0.00</b>	<b>0.00</b>
	Estatal	0.00	0.00
	Municipal	0.00	0.00
	Convenio Federal	0.00	0.00
	Aportaciones Federales	0.00	0.00
	(-) Movimientos de partidas (o rubros) que afectan al efectivo (gasto)	<b>0.00</b>	<b>0.00</b>
<b>1270</b>	<b>Activos Diferidos</b>	<b>0.00</b>	<b>0.00</b>
1273	Gastos pagados por anticipado LP	0.00	0.00
	(-) Movimientos de partidas (o rubros) que no afectan al efectivo (Ingreso)	<b>2,112,647.12</b>	<b>11,873,556.69</b>
<b>4300</b>	<b>OTROS INGRESOS Y BENEFICIOS</b>	<b>0.00</b>	<b>0.00</b>
<b>4310</b>	<b>Ingresos Financieros</b>	<b>0.00</b>	<b>0.00</b>
4311	Intereses Ganados de Títulos, Valores y demás Instrumentos Financieros	0.00	0.00
4319	Otros Ingresos Financieros	0.00	0.00
<b>4320</b>	<b>Incremento por Variación de Inventarios</b>	<b>0.00</b>	<b>0.00</b>
4321	Incremento por Variación de Inventarios de Mercancías para Venta	0.00	0.00
4322	Incremento por Variación de Inventarios de Mercancías Terminadas	0.00	0.00
4323	Incremento por Variación de Inventarios de Mercancías en Proceso de Elaboración	0.00	0.00
4324	Incremento por Variación de Inventarios de Materias Primas, Materiales y Suministros para Producción	0.00	0.00
4325	Incremento por Variación de Almacén de Materias Primas, Materiales y Suministros de Consumo	0.00	0.00
<b>4330</b>	<b>Disminución del Exceso de Estimaciones por Pérdida o Deterioro u Obsolescencia</b>	<b>0.00</b>	<b>0.00</b>
4331	Disminución del Exceso de Estimaciones por Pérdida o Deterioro u Obsolescencia	0.00	0.00
<b>4340</b>	<b>Disminución del Exceso de Provisiones</b>	<b>0.00</b>	<b>0.00</b>
4341	Disminución del Exceso de Provisiones	0.00	0.00
<b>4390</b>	<b>Otros Ingresos y Beneficios Varios</b>	<b>0.00</b>	<b>0.00</b>
4392	Bonificaciones y Descuentos Obtenidos	0.00	0.00
4393	Diferencias por Tipo de Cambio a Favor	0.00	0.00
4394	Diferencias de Cotizaciones a Favor en Valores Negociables	0.00	0.00
4395	Resultado por Posición Monetaria	0.00	0.00
4396	Utilidades por Participación Patrimonial	0.00	0.00
4397	Diferencias por Reestructuración de Deuda Pública a Favor	0.00	0.00
4399	Otros Ingresos y Beneficios Varios	0.00	0.00
<b>1120</b>	<b>Incremento en Cuentas por Cobrar de Operación</b>	<b>2,112,647.12</b>	<b>11,873,556.69</b>
1124	Ingresos por recuperar CRI 10	408,591.69	249,087.00
1124	Ingresos por recuperar CRI 20	0.00	0.00
1124	Ingresos por recuperar CRI 30	-0.01	-0.11
1124	Ingresos por recuperar CRI 40	164,076.39	298,069.62
1124	Ingresos por recuperar CRI 50	67,703.74	757.22
1124	Ingresos por recuperar CRI 60	1,113,079.66	166,045.77
1122	Cuentas por cobrar CRI 70	0.00	0.00
1122	Cuentas por cobrar CRI 80	3,302.94	2,400,324.52
1122	Cuentas por cobrar CRI 90	355,892.71	8,759,272.67
	= Flujos de Efectivo Netos de las Actividades de Operación	<b>893,062,788.35</b>	<b>908,455,375.44</b>

Bajo protesta de decir verdad declaramos que los Estados Financieros y sus notas, son razonablemente correctos y son responsabilidad del emisor.



Municipio de Irapuato  
Conciliación entre los Ingresos Presupuestarios y Contables  
Del 1 de enero al 31 de octubre de 2024  
(Cifras en pesos)

<b>1. Total de Ingresos Presupuestarios</b>	<b>2,733,438,341</b>
<b>2. Más Ingresos Contables No Presupuestarios</b>	<b>0</b>
2.1 Ingresos Financieros	0
2.2 Incremento por Variación de inventarios	0
2.3 Disminución del Exceso de Estimaciones por Pérdida o Deterioro u Obsolescencia	0
2.4 Disminución del Exceso de Provisiones	0
2.5 Otros Ingresos y Beneficios Varios	0
2.6 Otros Ingresos Contables No Presupuestarios	0
<b>3. Menos ingresos presupuestarios no contables</b>	<b>0</b>
3.1 Aprovechamientos Patrimoniales	0
3.2 Ingresos Derivados de Financiamientos	0
3.3 Otros Ingresos Presupuestarios No Contables	0
<b>4. Total de Ingresos Contables</b>	<b>2,733,438,341</b>

Bajo protesta de decir verdad declaramos que los Estados Financieros y sus notas, son razonablemente correctos y son responsabilidad del emisor.



Municipio de Irapuato  
Conciliación entre los Egresos Presupuestarios y los Gastos Contables  
Del 1 de enero al 31 de octubre de 2024  
(Cifras en pesos)

<b>1. Total de Egresos Presupuestarios</b>	<b>2,824,641,183</b>
<b>2. Menos Egresos Presupuestarios No Contables</b>	<b>1,004,416,241</b>
2.1 Materias Primas y Materiales de Producción y Comercialización	0
2.2 Materiales y Suministros	0
2.3 Mobiliario y Equipo de Administración	8,824,823
2.4 Mobiliario y Equipo Educativo y Recreativo	2,969,127
2.5 Equipo e Instrumental Médico y de Laboratorio	0
2.6 Vehículos y Equipo de Transporte	64,822,235
2.7 Equipo de Defensa y Seguridad	4,615,292
2.8 Maquinaria, Otros Equipos y Herramientas	2,701,645
2.9 Activos Biológicos	0
2.10 Bienes Inmuebles	0
2.11 Activos Intangibles	85,238
2.12 Obra Pública en Bienes de Dominio Público	640,031,345
2.13 Obra Pública en Bienes Propios	139,800,874
2.14 Acciones y Participaciones de Capital	0
2.15 Compra de Títulos y Valores	0
2.16 Concesión de Préstamos	0
2.17 Inversiones en Fideicomisos, Mandatos y Otros Análogos	0
2.18 Provisiones para Contingencias y Otras Erogaciones Especiales	0
2.19 Amortización de la Deuda Pública	140,565,662
2.20 Adeudos de Ejercicios Fiscales Anteriores (ADEFAS)	0
2.21 Otros Egresos Presupuestarios No Contables	0
<b>3. Más Gastos Contables No Presupuestarios</b>	<b>387,519,138</b>
3.1 Estimaciones, Depreciaciones, Deterioros, Obsolescencia y Amortizaciones	345,632,040
3.2 Provisiones	0
3.3 Disminución de Inventarios	0
3.4 Otros Gastos	0
3.5 Inversión Pública no Capitalizable	41,887,098
3.6 Materiales y Suministros (consumos)	0
3.7 Otros Gastos Contables No Presupuestarios	0
<b>4. Total de Gastos Contables</b>	<b>2,207,744,080</b>

Bajo protesta de decir verdad declaramos que los Estados Financieros y sus notas, son razonablemente correctos y son responsabilidad del emisor.



Municipio de Irapuato  
Notas de Memoria  
Del 1 de enero al 31 de octubre de 2024

Ejercicio: 2024  
Periodicidad: Trimestral  
Corte: 4

Cuenta 7000 Concepto Cuentas de Orden Contables Saldo Inicial Cargos del Periodo Abonos del Periodo Saldo Final Valores en Custodia Tasa Vencimiento Tipo de Contrato

Cuenta	Concepto	Saldo Inicial	Cargos del Periodo	Abonos del Periodo	Saldo Final	Valores en Custodia	Tasa	Vencimiento	Tipo de Contrato
7000	Cuentas de Orden Contables								
	7110 Valores en Custodia	0.00	0.00	0.00	0.00	0.00			
	7120 Custodia de Valores	0.00	0.00	0.00	0.00	0.00			
	7130 Instrumentos de Crédito Prestados a Firmadores de Mercado	0.00	0.00	0.00	0.00	0.00			
	7140 Préstamo de Instrumentos de Crédito a Formadores de Mercado y su Garantía	0.00	0.00	0.00	0.00	0.00			
	7150 Instrumentos de Crédito Recibidos en Garantía de los Formadores de Mercado	0.00	0.00	0.00	0.00	0.00			
	7160 Garantía de Créditos Recibidos de los Formadores de Mercado	0.00	0.00	0.00	0.00	0.00			
	7210 Autorización para la Emisión de Bonos, Títulos y Valores de la Deuda Pública Interna	0.00	0.00	0.00	0.00	0.00			
	7220 Autorización para la Emisión de Bonos, Títulos y Valores de la Deuda Pública Externa	0.00	0.00	0.00	0.00	0.00			
	7230 Emisiones Autorizadas de la Deuda Pública Interna y Externa	0.00	0.00	0.00	0.00	0.00			
	7240 Suscripción de Contratos de Préstamos y Otras Obligaciones de la Deuda Pública Interna	0.00	0.00	0.00	0.00	0.00			
	7250 Suscripción de Contratos de Préstamos y Otras Obligaciones de la Deuda Pública Externa	0.00	0.00	0.00	0.00	0.00			
	7260 Contratos de Préstamos y Otras Obligaciones de la Deuda Pública Interna y Externa	0.00	0.00	0.00	0.00	0.00			
	7310 Avalés Autorizados	0.00	0.00	0.00	0.00	0.00			
	7320 Avalés Firmados	0.00	0.00	0.00	0.00	0.00			
	7330 Fianzas y Garantías Recibidas por Deudas a Cobrar	0.00	0.00	0.00	0.00	0.00			
	7340 Fianzas y Garantías Recibidas	0.00	0.00	0.00	0.00	0.00			
	7350 Fianzas Otorgadas para Respaldar Obligaciones no Fiscales del Gobierno	0.00	0.00	0.00	0.00	0.00			
	7360 Fianzas Otorgadas del Gobierno para Respaldar Obligaciones no Fiscales	0.00	0.00	0.00	0.00	0.00			
	7410 Demandas Judicial en Proceso de Resolución	0.00	0.00	0.00	0.00	0.00			
	7420 Resolución de Demandas en Proceso Judicial	0.00	0.00	0.00	0.00	0.00			
	7510 Contratos para Inversión Mediante Proyectos para Prestación de Servicios (PPS) y Similares	0.00	0.00	0.00	0.00	0.00			
	7520 Inversión Pública Contratada Mediante Proyectos para Prestación de Servicios (PPS) y Similares	0.00	0.00	0.00	0.00	0.00			
	7610 Bienes Bajo Contrato en Concesión	0.00	0.00	0.00	0.00	0.00			
	7620 Contrato de Concesión por Bienes	0.00	0.00	0.00	0.00	0.00			
	7630 Bienes Bajo Contrato en Comodato	0.00	0.00	0.00	0.00	0.00			
	7640 Contrato de Comodato por Bienes	0.00	0.00	0.00	0.00	0.00			

8000

Cuentas de Orden Presupuestarias

Cuentas de Orden Presupuestarias de Ingresos		2024
Concepto		
8110 Ley de Ingresos Estimada		2,457,580,008.91
8120 Ley de Ingresos por Ejecutar		-545,795,051.84
8130 Modificaciones a la Ley de Ingresos Estimada		957,120,693.88
8140 Ley de Ingresos Devengada		-1,882,865.39
8150 Ley de Ingresos Recaudada		-2,731,558,406.71

Cuentas de Orden Presupuestarias de Egresos		2024
Concepto		
8210 Presupuesto de Egresos Aprobado		2,457,580,008.91
8220 Presupuesto de Egresos por Ejecutar		599,371,022.45
8230 Modificaciones al Presupuesto de Egresos Aprobado		-1,939,206,082.11
8240 Presupuesto de Egresos Comprometido		837,305,576.07
8250 Presupuesto de Egresos Devengado		0.00
8260 Presupuesto de Egresos Ejercido		-1,929,412.55
8270 Presupuesto de Egresos Pagado		2,826,574,526.20

Bajo protesta de decir verdad declaramos que los Estados Financieros y sus notas, son razonablemente correctos y son responsabilidad del emisor.



Municipio de Irapuato  
Estado Analítico de Ingresos  
Del 01 de enero al 31 de octubre de 2024

Rubro de Ingresos	Ingresos					Diferencia (6 = 5 - 1)
	Estimado	Ampliaciones y Reducciones	Modificado	Devengado	Recaudado	
	(1)	(2)	(3 = 1 + 2)	(4)	(5)	
Impuestos	429,033,408.91	0.00	429,033,408.91	411,411,326.47	411,002,734.78	-18,030,674.13
Cuotas y Aportaciones de Seguridad Social	0.00	0.00	0.00	0.00	0.00	0.00
Contribuciones de Mejoras	762,710.70	0.00	762,710.70	989,094.67	989,094.68	226,383.98
Derechos	165,821,888.93	0.00	165,821,888.93	85,600,396.04	85,436,319.65	-80,385,569.28
Productos	74,558,699.95	0.00	74,558,699.95	65,269,002.43	65,201,298.69	-9,357,401.26
Aprovechamientos	46,238,386.65	0.00	46,238,386.65	34,949,989.65	33,836,909.99	-12,401,476.66
Ingresos por Venta de Bienes, Prestación de Servicios y Otros Ingresos	0.00	0.00	0.00	0.00	0.00	0.00
Participaciones, Aportaciones, Convenios, Incentivos de Derivados de la Colaboración Fiscal y Fondos Distintos de Aportaciones	1,604,985,237.15	142,133,573.79	1,747,118,810.94	1,513,447,778.53	1,513,444,475.59	-91,540,761.56
Transferencias, Asignaciones, Subsidios y Subvenciones, y Pensiones y Jubilaciones	136,179,676.62	679,522,741.24	815,702,417.86	621,770,753.31	621,414,860.60	485,235,183.98
Ingresos Derivados de Financiamientos	0.00	1,020,029,958.68	1,020,029,958.68	0.00	0.00	0.00
<b>Total</b>	<b>2,457,580,008.91</b>	<b>1,841,686,273.71</b>	<b>4,299,266,282.62</b>	<b>2,733,438,341.10</b>	<b>2,731,325,693.98</b>	<b>273,745,685.07</b>

Estado Analítico de Ingresos Por Fuente de Financiamiento	Ingresos					Diferencia (6 = 5 - 1)
	Estimado	Ampliaciones y Reducciones	Modificado	Devengado	Recaudado	
	(1)	(2)	(3 = 1 + 2)	(4)	(5)	
<b>Ingresos del Poder Ejecutivo Federal o Estatal y de los Municipios</b>	<b>2,457,580,008.91</b>	<b>821,656,315.03</b>	<b>3,279,236,323.94</b>	<b>2,733,438,341.10</b>	<b>2,731,325,693.98</b>	<b>273,745,685.07</b>
Impuestos	429,033,408.91	0.00	429,033,408.91	411,411,326.47	411,002,734.78	-18,030,674.13
Cuotas y Aportaciones de Seguridad Social	0.00	0.00	0.00	0.00	0.00	0.00
Contribuciones de Mejoras	762,710.70	0.00	762,710.70	989,094.67	989,094.68	226,383.98
Derechos	165,821,888.93	0.00	165,821,888.93	85,600,396.04	85,436,319.65	-80,385,569.28
Productos <sup>1</sup>	74,558,699.95	0.00	74,558,699.95	65,269,002.43	65,201,298.69	-9,357,401.26
Aprovechamientos <sup>2</sup>	46,238,386.65	0.00	46,238,386.65	34,949,989.65	33,836,909.99	-12,401,476.66
Participaciones, Aportaciones, Convenios, Incentivos Derivados de la Colaboración Fiscal y Fondos Distintos de Aportaciones	1,604,985,237.15	142,133,573.79	1,747,118,810.94	1,513,447,778.53	1,513,444,475.59	-91,540,761.56
Transferencias, Asignaciones, Subsidios y Subvenciones, y Pensiones y Jubilaciones	136,179,676.62	679,522,741.24	815,702,417.86	621,770,753.31	621,414,860.60	485,235,183.98
<b>Ingresos de los Entes Públicos de los Poderes Legislativo y Judicial, de los Órganos Autónomos y del Sector Paraestatal o Paramunicipal, así como de las Empresas Productivas del Estado</b>	<b>0.00</b>	<b>0.00</b>	<b>0.00</b>	<b>0.00</b>	<b>0.00</b>	<b>0.00</b>
Cuotas y Aportaciones de Seguridad Social	0.00	0.00	0.00	0.00	0.00	0.00
Productos <sup>1</sup>	0.00	0.00	0.00	0.00	0.00	0.00
Ingresos por Venta de Bienes, Prestación de Servicios y Otros Ingresos <sup>3</sup>	0.00	0.00	0.00	0.00	0.00	0.00
Transferencias, Asignaciones, Subsidios y Subvenciones, y Pensiones y Jubilaciones	0.00	0.00	0.00	0.00	0.00	0.00
<b>Ingresos Derivados de Financiamiento</b>	<b>0.00</b>	<b>1,020,029,958.68</b>	<b>1,020,029,958.68</b>	<b>0.00</b>	<b>0.00</b>	<b>0.00</b>
Ingresos Derivados de Financiamientos	0.00	1,020,029,958.68	1,020,029,958.68	0.00	0.00	0.00
<b>Total</b>	<b>2,457,580,008.91</b>	<b>1,841,686,273.71</b>	<b>4,299,266,282.62</b>	<b>2,733,438,341.10</b>	<b>2,731,325,693.98</b>	<b>273,745,685.07</b>

\*Considerando lo descrito en las notas de gestión administrativa, en las políticas de Contabilidad significativas, apartado remanente/disponibilidad el Municipio no refleja en el rubro de Ingresos la Disponibilidad/Remanentes


<sup>1</sup> Incluye intereses que generan las cuentas bancarias de los entes públicos en productos.

<sup>2</sup> Incluye donativos en efectivo del Poder Ejecutivo, entre otros aprovechamientos.

<sup>3</sup> Se refiere a los ingresos propios obtenidos por los Poderes Legislativo y Judicial, los Órganos Autónomos y las entidades de la administración pública paraestatal y paramunicipal, por sus actividades diversas no inherentes a su operación que generan recursos y que no sean ingresos por venta de bienes o prestación de servicios, tales como donativos en efectivo, entre otros.

"Bajo protesta de decir verdad declaramos que los Estados Financieros y sus notas, son razonablemente correctos y son responsabilidad del emisor".

  
Lorena del Carmen Alfaro García  
Presidenta Municipal

  
Miguel Ángel Fonseca Gutiérrez  
Tesorero Municipal

Concepto	Egresos					Subejercicio
	Aprobado	Ampliaciones/ (Reducciones)	Modificado	Devengado	Pagado	
	1	2	3 = (1 + 2)	4	5	
<b>Servicios Personales</b>	<b>1,002,347,528.49</b>	<b>-33,932,594.56</b>	<b>968,414,933.93</b>	<b>722,083,792.01</b>	<b>721,857,667.69</b>	<b>246,331,141.92</b>
Remuneraciones al Personal de Carácter Permanente	513,402,488.92	-51,976,797.76	461,425,691.16	378,457,723.29	378,452,458.42	82,967,967.87
Remuneraciones al Personal de Carácter Transitorio	15,332,013.69	8,260,815.96	23,592,829.65	17,481,191.65	17,260,332.19	6,111,638.00
Remuneraciones Adicionales y Especiales	94,662,688.85	15,474,181.70	110,136,870.55	30,058,673.99	30,058,673.98	80,078,196.56
Seguridad Social	178,097,791.40	-12,374,000.99	165,723,790.41	124,983,892.04	124,983,892.04	40,739,898.37
Otras Prestaciones Sociales y Económicas	200,852,545.63	6,638,206.53	207,490,752.16	171,102,311.04	171,102,311.06	36,388,441.12
Previsiones	0.00	0.00	0.00	0.00	0.00	0.00
Pago de Estímulos a Servidores Públicos	0.00	45,000.00	45,000.00	0.00	0.00	45,000.00
<b>Materiales y Suministros</b>	<b>164,060,889.73</b>	<b>34,168,048.60</b>	<b>198,228,938.33</b>	<b>162,162,124.34</b>	<b>162,162,018.44</b>	<b>36,066,813.99</b>
Materiales de Administración, Emisión de Documentos y Artículos Oficiales	11,269,299.84	3,057,766.32	14,327,066.16	9,015,079.36	8,855,084.49	5,311,986.80
Alimentos y Utensilios	9,762,953.16	549,529.47	10,312,482.63	7,298,144.31	7,178,038.72	3,014,338.32
Materias Primas y Materiales de Producción y Comercialización	45,800.00	-27,500.00	18,300.00	1,000.00	1,000.00	17,300.00
Materiales y Artículos de Construcción y de Reparación	48,265,823.35	9,822,372.19	58,088,195.54	50,046,311.12	50,206,305.71	8,041,884.42
Productos Químicos, Farmacéuticos y de Laboratorio	4,888,608.00	-79,593.99	4,809,014.01	3,340,099.26	3,460,099.23	1,468,914.75
Combustibles, Lubricantes y Aditivos	60,614,435.38	-1,830,317.49	58,784,117.89	51,279,994.56	51,279,994.56	7,504,123.33
Vestuario, Blancos, Prendas de Protección y Artículos Deportivos	25,479,180.00	21,434,462.93	46,913,642.93	38,212,607.33	38,212,607.33	8,701,035.60
Materiales y Suministros Para Seguridad	5,000.00	277,481.32	282,481.32	149,872.00	149,872.00	132,609.32
Herramientas, Refacciones y Accesorios Menores	3,729,790.00	963,847.85	4,693,637.85	2,819,016.40	2,819,016.40	1,874,621.45
<b>Servicios Generales</b>	<b>657,762,970.91</b>	<b>195,256,729.35</b>	<b>853,019,700.26</b>	<b>620,835,656.09</b>	<b>624,506,382.67</b>	<b>232,184,044.17</b>
Servicios Básicos	93,102,060.07	-9,112,744.42	83,989,315.65	23,148,981.82	23,148,981.82	60,840,333.83
Servicios de Arrendamiento	45,501,041.49	-2,304,305.95	43,196,735.54	26,172,803.75	30,122,222.32	17,023,931.79
Servicios Profesionales, Científicos, Técnicos y Otros Servicios	181,178,579.51	53,790,327.09	234,968,906.60	189,928,043.18	184,882,258.20	45,040,863.42
Servicios Financieros, Bancarios y Comerciales	21,673,632.00	3,813,000.00	25,486,632.00	22,205,148.22	22,205,148.22	3,281,483.78
Servicios de Instalación, Reparación, Mantenimiento y Conservación	200,992,399.01	28,755,676.51	229,748,075.52	204,676,350.45	209,478,147.73	25,071,725.07
Servicios de Comunicación Social y Publicidad.	40,107,416.65	9,091,049.21	49,198,465.86	12,593,526.27	12,517,423.18	36,604,939.59
Servicios de Traslado y Viáticos	2,495,179.20	-325,245.64	2,169,933.56	599,543.91	599,543.91	1,570,389.65
Servicios Oficiales	41,156,112.88	109,151,749.94	150,307,862.82	121,131,642.04	121,131,567.38	29,176,220.78
Otros Servicios Generales	31,556,550.10	2,397,222.61	33,953,772.71	20,379,616.45	20,421,089.91	13,574,156.26
<b>Transferencias, Asignaciones, Subsidios y Otras Ayudas</b>	<b>276,123,490.03</b>	<b>127,933,267.95</b>	<b>404,056,757.98</b>	<b>280,119,287.14</b>	<b>329,736,836.83</b>	<b>123,937,470.84</b>
Transferencias Internas y Asignaciones al Sector Público	154,710,413.96	119,968,412.06	274,678,826.02	197,493,347.30	197,493,347.30	77,185,478.72
Transferencias al Resto del Sector Público	0.00	0.00	0.00	0.00	0.00	0.00
Subsidios y Subvenciones	2,820,000.00	11,860,500.00	14,680,500.00	4,791,780.16	4,791,780.16	9,888,719.84
Ayudas Sociales	114,401,075.03	-3,871,281.71	110,529,793.32	74,494,286.51	124,111,836.20	36,035,506.81
Pensiones y Jubilaciones	4,122,001.04	-40,000.00	4,082,001.04	3,278,196.17	3,278,196.17	803,804.87
Transferencias a Fideicomisos, Mandatos y Otros Análogos	0.00	0.00	0.00	0.00	0.00	0.00
Transferencias a la Seguridad Social	0.00	0.00	0.00	0.00	0.00	0.00
Donativos	0.00	0.00	0.00	0.00	0.00	0.00
Transferencias al Exterior	70,000.00	15,637.60	85,637.60	61,677.00	61,677.00	23,960.60
<b>Bienes Muebles, Inmuebles e Intangibles</b>	<b>19,464,443.87</b>	<b>105,528,967.30</b>	<b>124,993,411.17</b>	<b>84,018,360.15</b>	<b>41,440,037.77</b>	<b>40,975,051.02</b>
Mobiliario y Equipo de Administración	4,214,229.00	7,196,544.43	11,410,773.43	8,824,822.93	6,590,991.23	2,585,950.50
Mobiliario y Equipo Educativo y Recreativo	10,723,851.40	439,868.53	11,163,719.93	2,969,127.41	3,575,398.11	8,194,592.52
Equipo e Instrumental Médico y de Laboratorio	0.00	14,163.81	14,163.81	0.00	0.00	14,163.81
Vehículos y Equipo de Transporte	4,336,363.47	85,936,698.87	90,273,062.34	64,822,235.34	24,801,306.76	25,450,827.00
Equipo de Defensa y Seguridad	0.00	8,455,292.00	8,455,292.00	4,615,292.00	4,615,292.00	3,840,000.00
Maquinaria, Otros Equipos y Herramientas	150,000.00	3,441,162.06	3,591,162.06	2,701,644.87	1,771,812.07	889,517.19
Activos Biológicos	0.00	0.00	0.00	0.00	0.00	0.00
Bienes Inmuebles	0.00	0.00	0.00	0.00	0.00	0.00
Activos Intangibles	40,000.00	45,237.60	85,237.60	85,237.60	85,237.60	0.00
<b>Inversión Pública</b>	<b>194,358,218.22</b>	<b>1,362,570,797.94</b>	<b>1,556,929,016.16</b>	<b>779,832,219.26</b>	<b>766,440,972.90</b>	<b>777,096,796.90</b>
Obra Pública en Bienes de Dominio Público	141,491,028.85	724,567,238.02	866,058,266.87	640,031,345.11	612,731,738.25	226,026,921.76
Obra Pública en Bienes Propios	52,867,189.37	638,003,559.92	690,870,749.29	139,800,874.15	153,709,234.65	551,069,875.14
Proyectos Productivos y Acciones de Fomento	0.00	0.00	0.00	0.00	0.00	0.00
<b>Inversiones Financieras y Otras Provisiones</b>	<b>0.00</b>	<b>0.00</b>	<b>0.00</b>	<b>0.00</b>	<b>0.00</b>	<b>0.00</b>
Inversiones Para el Fomento de Actividades Productivas.	0.00	0.00	0.00	0.00	0.00	0.00
Acciones y Participaciones de Capital	0.00	0.00	0.00	0.00	0.00	0.00
Compra de Títulos y Valores	0.00	0.00	0.00	0.00	0.00	0.00
Concesión de Préstamos	0.00	0.00	0.00	0.00	0.00	0.00
Inversiones en Fideicomisos, Mandatos y Otros Análogos	0.00	0.00	0.00	0.00	0.00	0.00
Otras Inversiones Financieras	0.00	0.00	0.00	0.00	0.00	0.00
Provisiones para Contingencias y Otras Erogaciones Especiales	0.00	0.00	0.00	0.00	0.00	0.00
<b>Participaciones y Aportaciones</b>	<b>0.00</b>	<b>0.00</b>	<b>0.00</b>	<b>0.00</b>	<b>0.00</b>	<b>0.00</b>
Participaciones	0.00	0.00	0.00	0.00	0.00	0.00
Aportaciones	0.00	0.00	0.00	0.00	0.00	0.00
Convenios	0.00	0.00	0.00	0.00	0.00	0.00
<b>Deuda Pública</b>	<b>143,462,467.66</b>	<b>50,161,057.13</b>	<b>193,623,524.79</b>	<b>175,589,743.66</b>	<b>175,589,743.66</b>	<b>18,033,781.13</b>
Amortización de la Deuda Pública	99,107,650.76	50,000,000.00	149,107,650.76	140,565,661.90	140,565,661.90	8,541,988.86
Intereses de la Deuda Pública	44,354,816.90	161,057.13	44,515,874.03	35,024,081.76	35,024,081.76	9,491,792.27



Municipio de Irapuato  
 Estado Analítico del Ejercicio del Presupuesto de Egresos  
 Clasificación por Objeto del Gasto (Capítulo y Concepto)  
 Del 01 de enero al 31 de octubre de 2024

Concepto	Egresos					Subejercicio 6 = ( 3 - 4 )
	Aprobado	Ampliaciones/ (Reducciones)	Modificado	Devengado	Pagado	
	1	2	3 = ( 1 + 2 )	4	5	
Comisiones de la Deuda Pública	0.00	0.00	0.00	0.00	0.00	0.00
Gastos de la Deuda Pública	0.00	0.00	0.00	0.00	0.00	0.00
Costo por Coberturas	0.00	0.00	0.00	0.00	0.00	0.00
Apoyos Financieros	0.00	0.00	0.00	0.00	0.00	0.00
Adeudos de Ejercicios Fiscales Anteriores (Adefas)	0.00	0.00	0.00	0.00	0.00	0.00
<b>Total del Gasto</b>	<b>2,457,580,008.91</b>	<b>1,841,686,273.71</b>	<b>4,299,266,282.62</b>	<b>2,824,641,182.66</b>	<b>2,821,733,659.96</b>	<b>1,474,625,099.97</b>

"Bajo protesta de decir verdad declaramos que los Estados Financieros y sus notas, son razonablemente correctos y son responsabilidad del emisor".

Lorena del Carmen Alfaro García  
 Presidenta Municipal

Miguel Ángel Fonseca Gutiérrez  
 Tesorero Municipal





Municipio de Irapuato  
Estado Analítico del Ejercicio del Presupuesto de Egresos  
Clasificación Económica (por Tipo de Gasto)  
Del 01 de enero al 31 de octubre de 2024

Concepto	Egresos					Subejercicio 6 = ( 3 - 4 )
	Aprobado	Ampliaciones/ (Reducciones)	Modificado	Devengado	Pagado	
	1	2	3 = ( 1 + 2 )	4	5	
Gasto Corriente	2,095,777,720.02	255,102,530.20	2,350,880,250.22	1,760,885,294.20	1,813,947,340.25	589,994,956.02
Gasto de Capital	258,572,637.09	1,536,623,743.51	1,795,196,380.60	919,912,030.38	863,942,461.64	875,284,350.22
Amortización de la Deuda y Disminución de Pasivos	99,107,650.76	50,000,000.00	149,107,650.76	140,565,661.90	140,565,661.90	8,541,988.86
Pensiones y Jubilaciones	4,122,001.04	-40,000.00	4,082,001.04	3,278,196.17	3,278,196.17	803,804.87
Participaciones	0.00	0.00	0.00	0.00	0.00	0.00
<b>Total del Gasto</b>	<b>2,457,580,008.91</b>	<b>1,841,686,273.71</b>	<b>4,299,266,282.62</b>	<b>2,824,641,182.65</b>	<b>2,821,733,659.96</b>	<b>1,474,625,099.97</b>

"Bajo protesta de decir verdad declaramos que los Estados Financieros y sus notas, son razonablemente correctos y son responsabilidad del emisor".

  
Lorena del Carmen Alfaro García  
Presidenta Municipal


  
Miguel Ángel Fonseca Gutiérrez  
Tesorero Municipal



Municipio de Irapuato  
Estado Analítico del Ejercicio del Presupuesto de Egresos  
Clasificación Administrativa  
Del 01 de enero al 31 de octubre de 2024

Concepto	Egresos					Subejercicio
	Aprobado	Ampliaciones/ (Reducciones)	Modificado	Devengado	Pagado	
	1	2	3 = (1 + 2)	4	5	
Presidencia	21,207,639.40	4,231,803.62	25,439,443.02	12,989,607.01	12,989,536.05	12,449,836.01
Secretaría Particular	3,765,591.00	145,729.47	3,911,320.47	2,868,559.24	2,868,559.24	1,042,761.23
Dirección de Comunicación Social	50,941,339.40	10,684,665.96	61,626,005.36	23,405,899.84	23,251,706.59	38,220,105.52
Coordinación de Relaciones Públicas	4,442,014.74	3,200,267.87	7,642,282.61	6,010,420.65	6,010,411.96	1,631,861.96
Coordinación de Giras y Eventos	6,654,459.80	1,265,483.97	7,919,943.77	4,797,904.86	4,797,904.86	3,122,038.91
Dirección de Atención Ciudadana	9,183,949.93	-663,951.32	8,519,998.61	6,143,931.62	6,143,931.62	2,376,066.99
Secretaría Técnica	5,504,285.76	5,532,505.14	11,036,790.90	4,596,127.89	4,596,127.89	6,440,663.01
Regidores	18,569,486.88	-260,762.41	18,308,724.47	14,724,236.30	14,723,566.72	3,584,488.17
Síndicos	5,324,945.24	-730,062.63	4,594,882.61	3,644,279.52	3,644,279.52	950,603.09
Secretaría del Ayuntamiento	5,647,055.01	688,601.67	6,335,656.68	4,725,859.50	4,725,859.50	1,609,797.18
Coordinación de Extranjería y Reclutamiento	967,603.21	70,189.60	1,037,792.81	743,407.74	743,407.74	294,385.07
Oficina Municipal de Enlace con la S.R.E	5,076,079.83	203,866.34	5,279,946.17	3,433,622.13	3,433,622.13	1,846,324.04
Dirección de Archivo Municipal	2,450,665.68	216,845.25	2,667,510.93	1,768,490.90	1,768,490.90	899,020.03
Unidad de Asuntos Internos	1,680,005.79	-271,537.97	1,408,467.82	1,013,580.93	1,013,580.93	394,886.89
Unidad de Transparencia	1,669,124.16	-58,677.56	1,610,446.60	1,147,275.09	1,147,275.09	463,171.51
Dirección General de Asuntos Jurídicos	2,657,418.08	191,877.66	2,849,295.74	1,641,446.41	1,625,685.54	1,207,849.33
Dirección de lo Normativo	4,298,948.01	-307,355.63	3,991,592.38	2,897,375.58	2,897,375.58	1,094,216.80
Dirección de lo Contencioso	4,411,344.72	-781,864.49	3,629,480.23	2,482,413.32	2,482,413.32	1,147,066.91
Coordinación Reglamentaria y Cuerpos Normativos	1,175,986.89	-255,552.66	920,434.23	690,693.24	690,693.24	229,740.99
Tesorería Municipal	10,237,273.00	22,103,001.94	32,340,274.94	26,614,423.86	26,614,423.86	5,725,851.08
Dirección de Contabilidad y Presupuesto	6,001,310.24	598,269.96	6,599,580.20	4,446,310.96	4,384,190.72	2,153,269.24
Dirección de Finanzas	17,689,095.39	617,211.85	18,306,307.24	13,998,030.31	13,282,890.31	4,308,276.93
Dirección de Ingresos	15,344,222.91	-251,478.76	15,092,744.15	10,990,052.54	10,910,592.54	4,102,691.61
Dirección de Impuestos Inmobiliarios	8,173,315.43	3,024,992.25	11,198,307.68	8,069,808.72	7,972,699.94	3,128,498.96
Dirección de Catastro	13,019,486.07	-900,514.30	12,118,971.77	8,222,464.93	8,222,464.93	3,896,506.84
Dirección de Inversiones Públicas	5,391,093.46	1,763,309.10	7,154,402.56	4,579,147.28	4,543,849.72	2,575,255.28
Dirección de Fiscalización	14,309,838.18	-582,688.85	13,727,149.33	9,727,827.12	9,727,827.12	3,999,322.21
Contraloría Municipal	4,850,373.22	140,051.44	4,990,424.66	2,680,693.00	2,680,693.00	2,309,731.66
Dirección de Auditoría	4,953,227.92	-643,712.77	4,309,515.15	3,148,824.96	3,148,824.96	1,160,690.19
Dirección de Asuntos Jurídicos y Responsabilidades	2,086,370.43	-200,828.68	1,885,541.75	1,329,333.90	1,329,333.90	556,207.85
Dirección de Evaluación y Control de Obra Pública	2,203,955.19	-65,681.79	2,138,273.40	1,504,983.86	1,504,983.86	633,289.54
Dirección de Quejas, Denuncias y Sugerencias	2,841,211.38	-95,423.38	2,745,788.00	1,641,332.04	1,641,332.04	1,104,455.96
Dirección General de Programación y Desarrollo Gubernamental	3,667,590.61	-452,421.42	3,215,169.19	2,265,322.97	2,265,222.06	949,846.22
Dirección de Programación, Seguimiento y Evaluación	1,663,623.40	-1,267.55	1,662,355.85	1,351,498.84	1,351,498.84	310,857.01
Dirección de Gestión Gubernamental	1,207,456.45	-46,691.69	1,160,764.76	818,193.44	818,193.44	342,571.32
Dirección de Mejora Regulatoria y Procesos Gubernamentales	4,653,196.62	1,680,189.57	6,333,386.19	4,789,307.45	2,462,324.75	1,544,078.74
Oficialía Mayor	9,602,742.73	-619,722.60	8,983,020.13	6,049,988.32	6,049,988.32	2,933,031.81
Dirección de Recursos Humanos	79,421,635.15	29,696,658.93	109,118,294.08	94,009,741.50	93,977,503.72	15,108,552.58
Dirección de Adquisiciones, Enajenaciones, Arrendamientos y Contratación de Servicios	7,987,804.53	-1,168,672.72	6,819,131.81	4,595,280.33	4,595,280.33	2,223,851.48
Dirección de Control Patrimonial	21,097,029.03	3,037,017.64	24,134,046.67	20,964,597.73	20,964,597.73	3,169,448.94
Dirección de Servicios Generales	37,301,652.30	3,170,662.51	40,472,314.81	27,409,106.34	27,409,106.34	13,063,208.47
Dirección General de Desarrollo Urbano	6,378,811.37	-340,149.44	6,038,661.93	4,282,931.21	4,282,931.21	1,755,730.72
Dirección de Zonas	8,990,374.36	344,170.13	9,334,544.49	6,537,064.59	6,537,064.59	2,797,479.90
Dirección de Fraccionamientos	3,363,260.80	-84,617.13	3,278,643.67	2,247,842.84	2,247,842.84	1,030,800.83
Dirección de Verificación Urbana	6,195,017.99	282,476.19	6,477,494.18	4,398,037.94	4,398,037.94	2,079,456.24
Dirección de Servicios Urbanos Electrónicos	6,047,424.18	156,233.98	6,203,658.16	3,700,183.69	3,700,183.69	2,503,474.47
Dirección General de Obras Públicas	28,627,784.45	-4,996,545.68	23,631,238.77	16,343,917.03	31,266,634.62	7,287,321.74
Dirección de Edificación	23,866,297.66	575,292,848.99	599,159,146.65	134,483,336.59	118,836,615.88	464,675,810.06
Dirección de Administración de Obra	15,310,667.17	96,720,966.50	112,031,633.67	32,968,579.30	42,544,936.77	79,063,054.37
Dirección de Infraestructura Vial	95,101,897.17	642,257,497.80	737,359,394.97	543,923,292.87	524,569,516.54	193,436,102.10
Dirección de Costos	3,637,056.81	-482,018.85	3,155,037.96	2,465,607.51	2,465,607.51	689,430.25
Dirección General de Economía y Turismo	2,948,895.11	302,981.96	3,251,877.07	1,964,720.98	1,964,720.98	1,287,156.09
Dirección de Turismo	15,392,624.34	86,040,131.94	101,432,756.28	97,922,413.99	97,922,413.99	3,510,342.29
Dirección de Economía	23,100,112.89	9,436,193.96	32,536,306.85	26,054,646.59	26,054,646.59	6,481,660.26
Dirección General de Desarrollo Social y Humano	17,281,939.45	2,353,998.35	19,635,937.80	8,646,655.82	7,685,081.82	10,989,281.98
Dirección de Participación Ciudadana	20,661,024.07	-12,019,663.31	8,641,360.76	4,969,675.10	4,969,675.10	3,671,685.66
Dirección de Programas y Proyectos	60,103,258.35	-7,479,493.71	52,623,764.64	33,560,597.21	61,243,624.02	19,063,167.43
Dirección de Infraestructura Social y Obras por Cooperación.	23,191,815.59	-18,378,964.64	4,812,850.95	2,465,499.75	22,627,242.27	2,347,351.20
Dirección de Desarrollo Rural	3,219,299.96	1,281,212.68	4,500,512.64	3,471,400.76	3,471,400.76	1,029,111.88
Coordinación de Gestión, Programas y Apoyos	18,093,289.74	9,931,703.33	28,024,993.07	2,817,725.03	6,744,530.55	25,207,268.04
Coordinación de Fomento y Desarrollo	63,326,757.87	72,838,099.27	136,164,857.14	69,376,021.24	63,748,546.11	66,788,835.90
Coordinación de Delegados	3,530,370.13	-644,736.43	2,885,633.70	2,075,504.51	2,075,504.51	810,129.19
Dirección General de Educación	2,540,780.68	-8,353.12	2,532,427.56	1,805,838.91	1,805,838.91	726,588.55

Concepto	Egresos					Subejercicio
	Aprobado	Ampliaciones/ (Reducciones)	Modificado	Devengado	Pagado	
	1	2	3 = (1 + 2)	4	5	
Dirección de Programas de Apoyo a la Educación	33,075,344.42	225,573.35	33,300,917.77	30,443,990.79	55,413,990.79	2,856,926.98
Dirección de Vinculación Educativa	4,470,683.80	2,849,722.04	7,320,405.84	4,275,613.66	4,275,613.66	3,044,792.18
Dirección General de Servicios Públicos	22,709,235.12	3,818,685.22	26,527,920.34	20,933,450.89	21,084,250.89	5,594,469.45
Dirección de Rastro	20,881,416.78	1,236,743.40	22,118,160.18	16,778,833.42	16,778,833.42	5,339,326.76
Dirección de Mercados	22,992,834.53	217,635.27	23,210,469.80	17,507,394.38	17,431,265.75	5,703,075.42
Dirección de Limpia y Aseo Público	180,056,102.28	29,968,721.56	210,024,823.84	182,638,807.05	184,819,212.22	27,386,016.79
Dirección de Alumbrado Público	80,962,906.94	2,462,883.26	83,425,790.20	16,538,076.15	16,688,790.74	66,887,714.05
Dirección de Imagen Urbana y Mantenimiento Vial	62,133,622.61	3,433,926.51	65,567,549.12	57,164,858.24	57,074,662.19	8,402,690.88
Dirección de Parques y Jardines	33,501,645.55	11,030,148.82	44,531,794.37	32,501,788.66	31,681,482.23	12,030,005.71
Juzgado Administrativo Municipal	2,483,400.42	220,508.79	2,703,909.21	1,807,765.98	1,807,765.98	896,143.23
Deuda Pública Municipal	143,462,467.66	50,161,057.13	193,623,524.79	175,589,743.66	175,589,743.66	18,033,781.13
Secretaría de Seguridad Ciudadana Municipal	56,605,742.42	49,527,902.42	106,133,644.84	92,148,509.28	64,108,832.87	13,985,135.56
Coordinación Municipal de Protección Civil	28,319,196.37	6,193,476.02	34,512,672.39	26,557,556.04	25,139,454.07	7,955,116.35
Dirección del Centro de Comunicaciones del Municipio de Irapuato	25,998,750.06	-4,662,474.61	21,336,275.45	15,383,241.65	14,583,241.65	5,953,033.80
Dirección General de Policía Municipal	130,434,909.97	18,728,619.15	149,163,529.12	129,738,391.37	125,484,103.39	19,425,137.75
Dirección Operativa de Policía Municipal	372,327,883.59	-22,678,169.76	349,649,713.83	257,000,737.34	256,972,621.52	92,648,976.49
Dirección de la Academia de Seguridad Municipal	9,486,721.28	2,016,026.86	11,502,748.14	5,236,385.54	7,785,916.98	6,266,362.60
Dirección de Tránsito	46,337,127.29	4,943,676.19	51,280,803.48	38,108,026.02	38,108,026.02	13,172,777.46
Dirección de Proximidad Ciudadana	9,684,029.52	-2,875,650.02	6,808,379.50	5,597,531.75	5,597,531.75	1,210,847.75
Coordinación de Vinculación Ciudadana	1,549,547.31	-600,650.63	948,896.68	613,706.21	613,706.21	335,190.47
Coordinación de Prevención Social	4,325,299.23	-613,557.18	3,711,742.05	2,783,273.64	2,588,373.64	928,468.41
Coordinación para la Atención a Víctimas de Conductas Antisociales	1,523,568.30	-72,623.37	1,450,944.93	1,059,617.15	1,059,617.15	391,327.78
Dirección General Jurídica	4,252,490.71	-572,438.10	3,680,052.61	2,621,999.70	2,621,999.70	1,058,052.91
Dirección de Juzgados Cívicos	13,629,546.99	4,003,228.30	17,632,775.29	14,256,058.38	11,728,529.59	3,376,716.91
Dirección General de Salud Municipal	2,642,427.54	335,349.03	2,977,776.57	1,863,472.23	1,863,472.23	1,114,304.34
Dirección en Programas de Salud	5,485,345.62	-210,427.06	5,274,918.56	3,545,337.27	3,545,337.27	1,729,581.29
Coordinación de Prevención, Atención y Protección Animal	10,535,147.07	5,473,269.69	16,008,416.76	9,540,247.00	10,641,815.07	6,468,169.76
Dirección General de Movilidad y Transporte	11,871,179.51	13,967,046.18	25,838,225.69	12,441,695.38	12,441,695.38	13,396,530.31
Dirección de Planeación Vial	58,663,038.33	5,390,284.02	64,053,322.35	48,931,018.49	47,553,037.49	15,122,303.86
Dirección de Transporte	10,344,270.97	-1,047,445.39	9,296,825.58	6,658,666.65	6,658,666.65	2,638,158.93
Coordinación del SITI	5,728,984.00	-101,114.49	5,627,869.51	3,745,246.24	3,745,246.24	1,882,623.27
Dirección General de Sustentabilidad	6,277,408.97	5,743,902.37	12,021,311.34	4,779,432.49	5,385,703.19	7,241,878.85
Dirección de Gestión, Planeación y Política Ambiental	9,932,673.22	4,807,680.67	14,740,353.89	4,097,956.47	4,097,956.47	10,642,397.42
Coordinación de Inspección	1,621,258.34	1,011,023.96	2,632,282.30	2,198,827.43	1,280,173.43	433,454.87
Dirección General de Tecnologías de la Información e Innovación	2,378,524.46	-2,754.06	2,375,770.40	1,735,992.40	1,735,992.40	639,778.00
Dirección de Infraestructura Informática	13,715,872.11	5,350,210.06	19,066,082.17	11,111,636.97	11,826,776.97	7,954,445.20
Dirección de Sistemas de Información	7,424,641.55	2,514,652.87	9,939,294.42	7,883,115.29	7,883,115.29	2,056,179.13
Dirección de Innovación	8,254,118.01	843,850.33	9,097,968.34	6,075,736.58	7,087,256.58	3,022,231.76
Sistema para el Desarrollo Integral de la Familia del Municipio de Irapuato, Gto.	51,229,438.60	8,281,229.50	59,510,668.10	45,840,594.45	45,840,594.45	13,670,073.65
Instituto de las Mujeres Irapuataenses del Municipio de Irapuato, Gto.	6,460,163.98	238,940.00	6,699,103.98	5,940,815.83	5,940,815.83	758,288.15
Comisión del Deporte y Atención a la Juventud del Municipio de Irapuato, Gto	7,280,000.00	9,311,706.98	16,591,706.98	16,151,646.63	16,151,646.63	440,060.35
Instituto Municipal de Planeación de Irapuato, Gto.	11,786,470.31	7,550,712.31	19,337,182.62	15,564,607.40	15,564,607.40	3,772,575.22
Instituto Municipal de Cultura, Arte y Recreación de Irapuato, Gto.	24,456,640.00	6,600,000.00	31,056,640.00	31,056,640.00	31,056,640.00	0.00
Instituto Municipal de la Juventud de Irapuato, Gto.	4,813,500.00	0.00	4,813,500.00	4,555,890.44	4,555,890.44	257,609.56
Parque Irekua, la Casa de las Familias del Municipio de Irapuato, Gto.	5,234,226.07	0.00	5,234,226.07	4,459,856.58	4,459,856.58	774,369.49
Instituto Municipal de Vivienda de Irapuato		23,700,000.00	23,700,000.00	23,400,000.00	23,400,000.00	300,000.00
Junta de Agua Potable y Alcantarillado del Municipio de Irapuato		46,256,880.78	46,256,880.78	40,364,497.85	13,404,949.85	5,892,382.93
<b>Total del Gasto</b>	<b>2,467,580,008.91</b>	<b>1,841,686,273.71</b>	<b>4,299,266,282.62</b>	<b>2,824,641,182.65</b>	<b>2,821,733,659.96</b>	<b>1,474,625,099.97</b>



Municipio de Irapuato  
 Estado Analítico del Ejercicio del Presupuesto de Egresos  
 Clasificación Administrativa  
 Del 01 de enero al 31 de octubre de 2024

Concepto	Egresos					Subejercicio 6 = (3 - 4)
	Aprobado	Ampliaciones/ (Reducciones)	Modificado	Devengado	Pagado	
	1	2	3 = (1 + 2)	4	5	
Poder Ejecutivo	0.00	0.00	0.00	0.00	0.00	0.00
Poder Legislativo	0.00	0.00	0.00	0.00	0.00	0.00
Poder Judicial	0.00	0.00	0.00	0.00	0.00	0.00
Órganismos Autónomos	0.00	0.00	0.00	0.00	0.00	0.00
<b>Total del Gasto</b>	<b>0.00</b>	<b>0.00</b>	<b>0.00</b>	<b>0.00</b>	<b>0.00</b>	<b>0.00</b>



Gobierno Municipal de Irapuato  
 Estado Analítico del Ejercicio del Presupuesto de Egresos  
 Clasificación Administrativa  
 Del 01 de enero al 31 de octubre de 2024

Concepto	Egresos					Subejercicio 6 = (3 - 4)
	Aprobado	Ampliaciones/ (Reducciones)	Modificado	Devengado	Pagado	
	1	2	3 = (1 + 2)	4	5	
Entidades Paraestatales y Fideicomisos No Empresariales y No Financieros	154,710,413.96	119,968,412.06	274,678,826.02	197,493,347.30	197,493,347.30	77,185,478.72
Instituciones Públicas de la Seguridad Social	0.00	0.00	0.00	0.00	0.00	0.00
Entidades Paraestatales Empresariales No Financieras con Participación Estatal Mayoritaria	0.00	0.00	0.00	0.00	0.00	0.00
Fideicomisos Empresariales No Financieros con Participación Estatal Mayoritaria	0.00	0.00	0.00	0.00	0.00	0.00
Entidades Paraestatales Empresariales Financieras Monetarias con Participación Estatal Mayoritaria	0.00	0.00	0.00	0.00	0.00	0.00
Entidades Paraestatales Financieras No Monetarias con Participación Estatal Mayoritaria	0.00	0.00	0.00	0.00	0.00	0.00
Fideicomisos Financieros Públicos con Participación Estatal Mayoritaria	0.00	0.00	0.00	0.00	0.00	0.00
<b>Total del Gasto</b>	<b>154,710,413.96</b>	<b>119,968,412.06</b>	<b>274,678,826.02</b>	<b>197,493,347.30</b>	<b>197,493,347.30</b>	<b>77,185,478.72</b>

"Bajo protesta de decir verdad declaramos que los Estados Financieros y sus notas, son razonablemente correctos y son responsabilidad del emisor".

Lorena del Carmen Alfaro Garcia  
 Presidenta Municipal

Miguel Angel Fonseca Gutiérrez  
 Tesorero Municipal

Concepto	Egresos					Subejercicio 6 = (3 - 4)
	Aprobado	Ampliaciones/ (Reducciones)	Modificado	Devengado	Pagado	
	1	2	3 = (1 + 2)	4	5	
<b>Gobierno</b>	<b>1,110,247,628.71</b>	<b>129,463,859.22</b>	<b>1,239,711,487.93</b>	<b>907,322,782.43</b>	<b>867,744,808.36</b>	<b>332,388,705.50</b>
Legislación	40,829,570.23	-1,856,420.19	38,973,150.04	28,673,683.58	28,673,014.00	10,299,466.46
Justicia	0.00	0.00	0.00	0.00	0.00	0.00
Coordinación de la Política de Gobierno	185,686,737.49	33,181,531.88	218,868,269.37	127,311,606.32	124,814,488.94	91,556,663.05
Relaciones Exteriores	0.00	0.00	0.00	0.00	0.00	0.00
Asuntos Financieros y Hacendarios	90,165,634.73	26,372,103.14	116,537,737.87	86,648,065.72	85,658,939.14	29,889,672.15
Seguridad Nacional	0.00	0.00	0.00	0.00	0.00	0.00
Asuntos de Orden Público y de Seguridad Interior	793,565,686.26	71,766,644.39	865,332,330.65	664,689,426.81	628,598,366.28	200,642,903.84
Otros Servicios Generales	0.00	0.00	0.00	0.00	0.00	0.00
<b>Desarrollo Social</b>	<b>983,803,207.66</b>	<b>1,514,901,199.21</b>	<b>2,498,704,406.87</b>	<b>1,435,951,679.54</b>	<b>1,470,927,708.70</b>	<b>1,062,752,727.33</b>
Protección Ambiental	17,831,340.51	57,819,487.80	75,650,828.31	51,440,714.24	24,168,782.94	24,210,114.07
Vivienda y Servicios a la Comunidad	799,189,222.09	1,432,543,648.28	2,231,732,870.37	1,225,031,021.51	1,261,207,413.90	1,006,701,848.86
Salud	18,662,920.24	5,598,191.65	24,261,111.89	14,949,056.50	16,050,624.57	9,312,055.39
Recreación, Cultura y Otras Manifestaciones Sociales	41,784,366.07	15,911,706.98	57,696,073.05	56,224,033.65	56,224,033.65	1,472,039.40
Educación	40,086,808.90	3,066,942.27	43,153,751.17	36,525,443.36	61,495,443.36	6,628,307.81
Protección Social	51,229,438.60	8,281,229.50	59,510,668.10	45,840,594.45	45,840,594.45	13,670,073.65
Otros Asuntos Sociales	15,019,111.25	-8,320,007.27	6,699,103.98	5,940,815.83	5,940,815.83	758,288.15
<b>Desarrollo Económico</b>	<b>220,066,704.88</b>	<b>147,160,158.15</b>	<b>367,226,863.03</b>	<b>305,776,977.02</b>	<b>307,471,399.24</b>	<b>61,449,886.01</b>
Asuntos Económicos, Comerciales y Laborales en General	188,293,548.78	138,454,198.92	326,747,747.70	278,970,495.78	278,938,258.00	47,777,251.92
Agropecuaria, Silvicultura, Pesca y Caza	0.00	0.00	0.00	0.00	0.00	0.00
Combustibles y Energía	0.00	0.00	0.00	0.00	0.00	0.00
Minería, Manufacturas y Construcción	0.00	0.00	0.00	0.00	0.00	0.00
Transporte	0.00	0.00	0.00	0.00	0.00	0.00
Comunicaciones	0.00	0.00	0.00	0.00	0.00	0.00
Turismo	0.00	0.00	0.00	0.00	0.00	0.00
Ciencia, Tecnología e Innovación	31,773,156.10	8,705,959.23	40,479,115.33	26,806,481.24	28,533,141.24	13,672,634.09
Otras Industrias y Otros Asuntos Económicos	0.00	0.00	0.00	0.00	0.00	0.00
<b>Otras no Clasificadas en Funciones Anteriores</b>	<b>143,462,467.66</b>	<b>50,161,057.13</b>	<b>193,623,524.79</b>	<b>175,589,743.66</b>	<b>175,589,743.66</b>	<b>18,033,781.13</b>
Transacciones de la Deuda Pública / Costo Financiero de la Deuda de Gobierno	143,462,467.66	50,161,057.13	193,623,524.79	175,589,743.66	175,589,743.66	18,033,781.13
Saneamiento del Sistema Financiero	0.00	0.00	0.00	0.00	0.00	0.00
Adeudos de Ejercicios Fiscales Anteriores	0.00	0.00	0.00	0.00	0.00	0.00
<b>Total del Gasto</b>	<b>2,457,580,008.91</b>	<b>1,841,686,273.71</b>	<b>4,299,266,282.62</b>	<b>2,824,641,182.65</b>	<b>2,821,733,659.96</b>	<b>1,474,625,099.97</b>

"Bajo protesta de decir verdad declaramos que los Estados Financieros y sus notas, son razonablemente correctos y son responsabilidad del emisor".



Lorena del Carmen Alfaro García  
 Presidenta Municipal



Miguel Angel Fonseca Gutiérrez  
 Tesorero Municipal




Municipio de Irapuato  
Endeudamiento Neto  
Del 01 de enero al 31 de octubre de 2024

Identificación de Crédito o Instrumento	Contratación / Colocación	Amortización	Endeudamiento Neto
	A	B	C = A - B
<b>Créditos Bancarios</b>			
9859563091	0.00	14,311,750.00	-14,311,750.00
9864199431	0.00	266,490.00	-266,490.00
9864576462	0.00	107,920.00	-107,920.00
9862832275	0.00	177,590.00	-177,590.00
9868094004	0.00	142,480.00	-142,480.00
9869486356	0.00	135,040.00	-135,040.00
9870414042	0.00	60,330.00	-60,330.00
9858940071	0.00	289,400.00	-289,400.00
9870182605	0.00	45,240.00	-45,240.00
9873596771	0.00	27,200.00	-27,200.00
9875779601	0.00	103,650.00	-103,650.00
9839190562	0.00	66,180.00	-66,180.00
9866136801	0.00	191,370.00	-191,370.00
9877102852	0.00	95,650.00	-95,650.00
9870658235	0.00	165,530.00	-165,530.00
9878613133	0.00	282,290.00	-282,290.00
9880758140	0.00	114,620.00	-114,620.00
9881367420	0.00	164,830.00	-164,830.00
9858802300	0.00	89,370.00	-89,370.00
9859478833	0.00	229,470.00	-229,470.00
9879995862	0.00	119,570.00	-119,570.00
9880419656	0.00	61,230.00	-61,230.00
9871339435	0.00	158,980.00	-158,980.00
9881719122	0.00	47,260.00	-47,260.00
9882148056	0.00	229,150.00	-229,150.00
9883928780	0.00	331,010.00	-331,010.00
9883972607	0.00	92,520.00	-92,520.00
9884375221	0.00	233,640.00	-233,640.00
9885026504	0.00	253,410.00	-253,410.00
9884890892	0.00	6,993,360.00	-6,993,360.00
9604799813	0.00	4,600,953.70	-4,600,953.70
9625037291	0.00	10,378,178.20	-10,378,178.20
Total Créditos Bancarios	0.00	40,565,661.90	-40,565,661.90
<b>Otros Instrumentos de Deuda</b>			
Amortización de la Deuda Apoyo Financiero (JAPAMI)		100,000,000.00	-100,000,000.00
Total Otros Instrumentos de Deuda	0.00	100,000,000.00	-100,000,000.00
<b>TOTAL</b>	<b>0.00</b>	<b>140,565,661.90</b>	<b>-140,565,661.90</b>

"Bajo protesta de decir verdad declaramos que los Estados Financieros y sus notas, son razonablemente correctos y son responsabilidad del emisor".

  
Lorena del Carmen Alfaro García  
Presidenta Municipal

  
Miguel Angel Fonseca Gutiérrez  
Tesorero Municipal



Municipio de Irapuato  
Intereses de la Deuda  
Del 01 de enero al 31 de octubre de 2024

Identificación de Crédito o Instrumento	Devengado	Pagado
<b>Créditos Bancarios</b>		
9859563091	9,496,166.54	9,496,166.54
9864199431	179,533.91	179,533.91
9864576462	72,707.83	72,707.83
9862832275	119,637.28	119,637.28
9868094004	95,994.76	95,994.76
9869486356	90,986.06	90,986.06
9870414042	40,648.33	40,648.33
9858940071	194,962.66	194,962.66
9870182605	30,490.64	30,490.64
9873596771	18,333.47	18,333.47
9875779601	69,825.90	69,825.90
9839190562	44,579.43	44,579.43
9866136801	128,928.99	128,928.99
9877102852	64,435.15	64,435.15
9870658235	111,510.73	111,510.73
9878613133	190,165.42	190,165.42
9880758140	77,214.57	77,214.57
9881367420	111,052.43	111,052.43
9858802300	60,195.13	60,195.13
9859478833	154,581.64	154,581.64
9879995862	80,550.34	80,550.34
9880419656	41,261.97	41,261.97
9871339435	107,113.72	107,113.72
9881719122	31,839.40	31,839.40
9882148056	154,379.17	154,379.17
9883928780	222,984.65	222,984.65
9883972607	62,343.28	62,343.28
9884375221	157,390.62	157,390.62
9885026504	170,721.29	170,721.29
9884890892	4,711,055.75	4,711,055.75
9604799813	5,288,209.34	5,288,209.34
9625037291	12,135,225.79	12,135,225.79
<b>Total de Intereses de Créditos Bancarios</b>	<b>34,515,026.21</b>	<b>34,515,026.21</b>
<b>Otros Instrumentos de Deuda</b>		
Intereses de la Deuda Apoyo Financiero (JAPAMI)	509,055.55	509,055.55
<b>Total de Intereses de Otros Instrumentos de Deuda</b>	<b>509,055.55</b>	<b>509,055.55</b>
<b>TOTAL</b>	<b>35,024,081.76</b>	<b>35,024,081.76</b>

"Bajo protesta de decir verdad declaramos que los Estados Financieros y sus notas, son razonablemente correctos y son responsabilidad del emisor".

\_\_\_\_\_  
Lorena del Carmen Alfaro García  
Presidenta Municipal

\_\_\_\_\_  
Miguel Angel Fonseca Gutiérrez  
Tesorero Municipal



Municipio de Irapuato  
Flujo de Fondos  
Del 01 de enero al 31 de octubre de 2024

Concepto	Estimado / Aprobado	Devengado	Recaudado / Pagado
<b>Rubros de Ingresos</b>	<b>2,457,580,008.91</b>	<b>2,733,438,341.10</b>	<b>2,731,325,693.98</b>
Impuestos	429,033,408.91	411,411,326.47	411,002,734.78
Cuotas y Aportaciones de Seguridad Social	0.00	0.00	0.00
Contribuciones de Mejoras	762,710.70	989,094.67	989,094.68
Derechos	165,821,888.93	85,600,396.04	85,436,319.65
Productos	74,558,699.95	65,269,002.43	65,201,298.69
Aprovechamientos	46,238,386.65	34,949,989.65	33,836,909.99
Ingresos por Ventas de Bienes y Servicios	0.00	0.00	0.00
Participaciones y Aportaciones	1,604,985,237.15	1,513,447,778.53	1,513,444,475.59
Transferencias, Asignaciones, Subsidios y Otras Ayudas	136,179,676.62	621,770,753.31	621,414,860.60
Ingresos Derivados de Financiamientos	0.00	0.00	0.00
<b>Capítulos de Gasto</b>	<b>2,457,580,008.91</b>	<b>2,824,641,182.65</b>	<b>2,821,733,659.96</b>
Servicios Personales	1,002,347,528.49	722,083,792.01	721,857,667.69
Materiales y Suministros	164,060,889.73	162,162,124.34	162,162,018.44
Servicios Generales	657,762,970.91	620,835,656.09	624,506,382.67
Transferencias, Asignaciones, Subsidios y Otras Ayudas	276,123,490.03	280,119,287.14	329,736,836.83
Bienes Muebles, Inmuebles e Intangibles	19,464,443.87	84,018,360.15	41,440,037.77
Inversión Pública	194,358,218.22	779,832,219.26	766,440,972.90
Inversiones Financieras y Otras Provisiones	0.00	0.00	0.00
Participaciones y Aportaciones	0.00	0.00	0.00
Deuda Pública	143,462,467.66	175,589,743.66	175,589,743.66
<b>Superávit / Déficit</b>	<b>0.00</b>	<b>-91,202,841.55</b>	<b>-90,407,965.98</b>
Remanente aplicado	0.00	1,020,029,958.68	1,020,029,958.68
<b>Balance Presupuestario</b>	<b>0.00</b>	<b>928,827,117.13</b>	<b>929,621,992.70</b>

Concepto	Estimado / Aprobado	Devengado	Recaudado / Pagado
<b>No Etiquetado</b>	<b>0.00</b>	<b>-220,738,845.73</b>	<b>-229,471,069.34</b>
Recursos Fiscales	0.00	-51,858,466.37	-119,290,207.90
Financiamientos Internos	0.00	-234,977,967.65	-215,126,114.21
Financiamientos Externos	0.00	0.00	0.00
Ingresos Propios	0.00	0.00	0.00
Recursos Federales	0.00	24,923,984.30	63,408,358.05
Recursos Estatales	0.00	40,949,820.48	40,949,820.48
Otros Recursos de Libre Disposición	0.00	223,783.51	587,074.24
<b>Etiquetado</b>	<b>0.00</b>	<b>129,536,004.18</b>	<b>139,063,103.36</b>
Recursos Federales	0.00	28,054,711.85	-38,670,695.05
Recursos Estatales	0.00	103,812,164.79	178,234,525.00
Otros Recursos de Transferencias Federales Etiquetadas	0.00	-2,330,872.46	-500,726.59
<b>Superávit / Déficit</b>	<b>0.00</b>	<b>-91,202,841.55</b>	<b>-90,407,965.98</b>
Remanente aplicado	0.00	1,020,029,958.68	1,020,029,958.68
<b>Balance Presupuestario</b>	<b>0.00</b>	<b>928,827,117.13</b>	<b>929,621,992.70</b>

"Bajo protesta de decir verdad declaramos que los Estados Financieros y sus notas, son razonablemente correctos y son responsabilidad del emisor"

Lorena del Carmen Alfaro García  
Presidenta Municipal

Miguel Angel Fonseca Gutiérrez  
Tesorero Municipal





Municipio de Irapuato  
Gasto por Categoría Programática  
Del 01 de enero al 31 de octubre de 2024

Concepto	Egresos					Subejercicio 6 = (3 - 4)
	Aprobado	Ampliaciones/ (Reducciones)	Modificado	Devengado	Pagado	
	1	2	3 = (1 + 2)	4	5	
<b>Programas</b>	<b>2,457,580,008.91</b>	<b>1,841,686,273.71</b>	<b>4,299,266,282.62</b>	<b>2,824,641,182.65</b>	<b>2,821,733,659.96</b>	<b>1,474,625,099.97</b>
<b>Subsidios: Sector Social y Privado o Entidades Federativas y Municipios</b>	<b>0.00</b>	<b>0.00</b>	<b>0.00</b>	<b>0.00</b>	<b>0.00</b>	<b>0.00</b>
Sujetos a Reglas de Operación	0.00	0.00	0.00	0.00	0.00	0.00
Otros Subsidios	0.00	0.00	0.00	0.00	0.00	0.00
<b>Desempeño de las Funciones</b>	<b>2,253,460,850.92</b>	<b>1,799,729,965.91</b>	<b>4,053,190,816.83</b>	<b>2,634,500,819.43</b>	<b>2,629,898,874.62</b>	<b>1,418,689,997.40</b>
Prestación de Servicios Públicos	2,033,470,451.73	1,653,600,617.04	3,687,071,068.77	2,305,376,455.69	2,303,102,263.97	1,381,694,613.08
Provisión de Bienes Públicos	0.00	0.00	0.00	0.00	0.00	0.00
Planeación, seguimiento y evaluación de políticas públicas	11,191,867.08	1,179,808.91	12,371,675.99	9,224,322.70	6,897,239.09	3,147,353.29
Promoción y fomento	41,441,632.33	95,779,307.87	137,220,940.20	125,941,781.56	125,941,781.56	11,279,158.64
Regulación y supervisión	23,894,432.12	-990,825.04	22,903,607.08	18,368,515.82	18,367,846.24	4,535,091.26
Funciones de las Fuerzas Armadas (Únicamente Gobierno Federal)	0.00	0.00	0.00	0.00	0.00	0.00
Específicos	143,462,467.66	50,161,057.13	193,623,524.79	175,589,743.66	175,589,743.66	18,033,781.13
Proyectos de Inversión	0.00	0.00	0.00	0.00	0.00	0.00
<b>Administrativos y de Apoyo</b>	<b>204,119,157.99</b>	<b>41,956,307.80</b>	<b>246,075,465.79</b>	<b>190,140,363.22</b>	<b>191,834,785.44</b>	<b>55,935,102.57</b>
Apoyo al proceso presupuestario y para mejorar la eficiencia institucional	187,184,019.86	42,821,902.97	230,005,922.83	179,835,195.46	181,529,617.68	50,170,727.37
Apoyo a la función pública y al mejoramiento de la gestión	16,935,138.13	-865,595.17	16,069,542.96	10,305,167.76	10,305,167.76	5,764,375.20
Operaciones ajenas	0.00	0.00	0.00	0.00	0.00	0.00
<b>Compromisos</b>	<b>0.00</b>	<b>0.00</b>	<b>0.00</b>	<b>0.00</b>	<b>0.00</b>	<b>0.00</b>
Obligaciones de cumplimiento de resolución jurisdiccional	0.00	0.00	0.00	0.00	0.00	0.00
Desastres Naturales	0.00	0.00	0.00	0.00	0.00	0.00
<b>Obligaciones</b>	<b>0.00</b>	<b>0.00</b>	<b>0.00</b>	<b>0.00</b>	<b>0.00</b>	<b>0.00</b>
Pensiones y jubilaciones	0.00	0.00	0.00	0.00	0.00	0.00
Aportaciones a la seguridad social	0.00	0.00	0.00	0.00	0.00	0.00
Aportaciones a fondos de estabilización	0.00	0.00	0.00	0.00	0.00	0.00
Aportaciones a fondos de inversión y reestructura de pensiones	0.00	0.00	0.00	0.00	0.00	0.00
<b>Programas de Gasto Federalizado (Gobierno Federal)</b>	<b>0.00</b>	<b>0.00</b>	<b>0.00</b>	<b>0.00</b>	<b>0.00</b>	<b>0.00</b>
Gasto Federalizado	0.00	0.00	0.00	0.00	0.00	0.00
<b>Participaciones a Entidades Federativas y Municipios</b>	<b>0.00</b>	<b>0.00</b>	<b>0.00</b>	<b>0.00</b>	<b>0.00</b>	<b>0.00</b>
Costo Financiero, Deuda o Apoyos a Deudores y Ahorradores de la Banca	0.00	0.00	0.00	0.00	0.00	0.00
Adeudos de Ejercicios Fiscales Anteriores	0.00	0.00	0.00	0.00	0.00	0.00
	<b>2,457,580,008.91</b>	<b>1,841,686,273.71</b>	<b>4,299,266,282.62</b>	<b>2,824,641,182.65</b>	<b>2,821,733,659.96</b>	<b>1,474,625,099.97</b>

"Bajo protesta de decir verdad declaramos que los Estados Financieros y sus notas, son razonablemente correctos y son responsabilidad del emisor".

Lorena del Carmen Alfaro Garcia  
Presidenta Municipal

Miguel Ángel Fonseca Gutiérrez  
Tesorero Municipal