



INFORMACIÓN FINANCIERA 3ER TRIMESTRE 2024

Municipio de Irapuato, Gto.



Municipio de Irapuato
Estado de Actividades
Del 01 de enero al 30 de septiembre de 2024
(Cifras en Pesos)

Concepto	2024	2023
INGRESOS Y OTROS BENEFICIOS		
Ingresos de Gestión	562,508,798	711,094,193
Impuestos	392,840,881	411,821,560
Cuotas y Aportaciones de Seguridad Social	0	0
Contribuciones de Mejoras	806,602	1,118,037
Derechos	77,484,489	163,681,522
Productos	59,743,210	67,887,120
Aprovechamientos	31,633,616	66,585,954
Ingresos por Venta de Bienes y Prestación de Servicios	0	0
Participaciones, Aportaciones, Convenios, Incentivos Derivados de la Colaboración Fiscal, Fondos Distintos de Aportaciones, Transferencias, Asignaciones, Subsidios y Subvenciones, y Pensiones y Jubilaciones	2,001,477,100	2,259,140,844
Participaciones, Aportaciones, Convenios, Incentivos Derivados de la Colaboración Fiscal y Fondos Distintos de Aportaciones	1,386,376,749	1,727,530,678
Transferencias, Asignaciones, Subsidios y Subvenciones, y Pensiones y Jubilaciones	615,100,351	531,610,166
Otros Ingresos y Beneficios	0	0
Ingresos Financieros	0	0
Incremento por Variación de Inventarios	0	0
Disminución del Exceso de Estimaciones por Pérdida o Deterioro u Obsolescencia	0	0
Disminución del Exceso de Provisiones	0	0
Otros Ingresos y Beneficios Varios	0	0
Total de Ingresos y Otros Beneficios	2,563,985,898	2,970,235,036
GASTOS Y OTRAS PÉRDIDAS		
Gastos de Funcionamiento	1,350,081,614	1,767,869,422
Servicios Personales	633,869,082	861,155,435
Materiales y Suministros	140,618,081	156,188,908
Servicios Generales	575,594,471	750,527,081
Transferencias, Asignaciones, Subsidios y Otras Ayudas	248,143,786	315,203,180
Transferencias Internas y Asignaciones al Sector Público	176,036,455	197,613,702
Transferencias al Resto del Sector Público	0	0
Subsidios y Subvenciones	4,291,780	3,353,000
Ayudas Sociales	64,906,551	110,122,710
Pensiones y Jubilaciones	2,847,323	4,087,683
Transferencias a Fideicomisos, Mandatos y Contratos Análogos	0	0
Transferencias a la Seguridad Social	0	0
Donativos	0	0
Transferencias al Exterior	61,677	26,085
Participaciones y Aportaciones	0	0
Participaciones	0	0
Aportaciones	0	0
Convenios	0	0
Intereses, Comisiones y Otros Gastos de la Deuda Pública	31,866,997	28,658,597
Intereses de la Deuda Pública	31,866,997	28,658,597
Comisiones de la Deuda Pública	0	0
Gastos de la Deuda Pública	0	0
Costo por Coberturas	0	0
Apoyos Financieros	0	0
Otros Gastos y Pérdidas Extraordinarias	345,632,040	143,767,050
Estimaciones, Depreciaciones, Deterioros, Obsolescencia y Amortizaciones	345,632,040	143,767,050
Provisiones	0	0
Disminución de Inventarios	0	0
Otros Gastos	0	0
Inversión Pública	41,887,098	32,669,140
Inversión Pública no Capitalizable	41,887,098	32,669,140
Total de Gastos y Otras Pérdidas	2,017,611,536	2,288,167,389
Resultados del Ejercicio (Ahorro/Desahorro)	546,374,362	682,067,648

Bajo protesta de decir verdad declaramos que los Estados Financieros y sus notas, son razonablemente correctos y son responsabilidad del emisor.

Lorena del Carmen Alfaro García
Presidenta Municipal

Miguel Angel Fonseca Gutiérrez
Tesorero Municipal



Municipio de Irapuato
Estado de Situación Financiera
Al 30 de septiembre de 2024
(Cifras en Pesos)

Concepto	2024		2023		Concepto	2024		2023	
	2024	2023	2024	2023		2024	2023	2024	2023
ACTIVO					PASIVO				
Activo Circulante					Activo Circulante				
Efectivo y Equivalentes	853,727,458	803,154,060			Cuentas por Pagar a Corto Plazo	54,281,009			71,997,945
Derechos a Recibir Efectivo o Equivalentes	15,664,593	100,136,457			Documentos por Pagar a Corto Plazo	0			0
Derechos a Recibir Bienes o Servicios	153,808,351	154,988,584			Porción a Corto Plazo de la Deuda Pública a Largo Plazo	12,169,699			0
Inventarios	0	0			Títulos y Valores a Corto Plazo	0			0
Almacenes	0	0			Pasivos Diferidos a Corto Plazo	0			0
Estimación por Pérdida o Deterioro de Activos Circulantes	0	0			Fondos y Bienes de Terceros en Garantía y/o Administración a Corto Plazo	0			0
Otros Activos Circulantes	0	0			Provisiones a Corto Plazo	0			0
Total de Activos Circulantes	1,023,200,401	1,058,279,102			Otros Pasivos a Corto Plazo	51,686			60,906
Activo No Circulante					Total de Pasivos Circulantes	66,502,394			72,058,852
Inversiones Financieras a Largo Plazo	19,518,165	19,518,165			Pasivo No Circulante				
Derechos a Recibir Efectivo o Equivalentes a Largo Plazo	0	0			Cuentas por Pagar a Largo Plazo	0			0
Bienes Inmuebles, Infraestructura y Construcciones en Proceso	3,902,732,861	3,418,207,579			Documentos por Pagar a Largo Plazo	0			0
Bienes Muebles	562,213,736	482,106,505			Deuda Pública a Largo Plazo	308,310,375			456,989,169
Activos Intangibles	32,290,196	32,204,858			Pasivos Diferidos a Largo Plazo	0			0
Depreciación, Deterioro y Amortización Acumulada de Bienes	-503,649,795	-506,463,770			Fondos y Bienes de Terceros en Garantía y/o Administración a Largo Plazo	0			0
Activos Diferidos	121,445,895	121,445,895			Provisiones a Largo Plazo	121,445,895			121,445,895
Estimación por Pérdida o Deterioro de Activos no Circulantes	0	0			Total de Pasivos No Circulantes	429,756,270			578,435,064
Otros Activos no Circulantes	0	0			Total del Pasivo	496,258,664			650,493,916
Total de Activos No Circulantes	4,134,551,058	3,567,019,332			HACIENDA PÚBLICA/PATRIMONIO				
Total del Activo	5,157,751,459	4,625,298,434			Hacienda Pública/Patrimonio Contribuido				
					Aportaciones	1,842,490,856			1,628,522,002
					Donaciones de Capital	415,242,271			417,063,979
					Actualización de la Hacienda Pública/Patrimonio	1,290,593,612			1,075,305,963
					Hacienda Pública/Patrimonio Generado	2,819,001,939			2,346,282,516
					Resultados del Ejercicio (Ahorro/ Desahorro)	546,374,362			682,067,648
					Resultados de Ejercicios Anteriores	2,237,366,906			1,663,380,167
					Revalúos	27,515,593			834,701
					Reservas	0			0
					Rectificaciones de Resultados de Ejercicios Anteriores	7,745,077			0
					Exceso o Insuficiencia en la Actualización de la Hacienda Pública/Patrimonio	0			0
					Resultado por Posición Monetaria	0			0
					Resultado por Tenencia de Activos no Monetarios	0			0
					Total Hacienda Pública/Patrimonio	4,661,492,795			3,974,804,518
					Total del Pasivo y Hacienda Pública/Patrimonio	5,167,751,459			4,625,298,434

Bajo protesta de decir verdad declaramos que los Estados Financieros y sus notas, son razonablemente correctos y son responsabilidad del emisor.

Lorena del Carmen Alfaro García
Presidenta Municipal

Miguel Ángel Fonseca Gutiérrez
Tesorero Municipal




Municipio de Irapuato
 Estado de Variación en la Hacienda Pública
 Del 01 de enero al 30 de septiembre de 2024
 (Cifras en Pesos)

Concepto	Hacienda Pública / Patrimonio Contribuido	Hacienda Pública / Patrimonio Generado de Ejercicios Anteriores	Hacienda Pública / Patrimonio Generado del Ejercicio	Exceso o Insuficiencia en la Actualización de la Hacienda Pública / Patrimonio	Total
Hacienda Pública/Patrimonio Contribuido Neto de 2023	1,628,522,002				1,628,522,002
Aportaciones	417,063,979				417,063,979
Donaciones de Capital	1,075,305,963				1,075,305,963
Actualización de la Hacienda Pública/Patrimonio	136,152,059				136,152,059
Hacienda Pública/Patrimonio Generado Neto de 2023		1,664,214,868	682,067,648		2,346,282,516
Resultados del Ejercicio (Ahorro/Desahorro)			682,067,648		682,067,648
Resultados de Ejercicios Anteriores		1,663,380,167			1,663,380,167
Revalúos		834,701			834,701
Reservas		0			0
Rectificaciones de Resultados de Ejercicios Anteriores		0			0
Exceso o Insuficiencia en la Actualización de la Hacienda Pública/Patrimonio Neto de 2023				0	0
Resultado por Posición Monetaria				0	0
Resultado por Tenencia de Activos no Monetarios				0	0
Hacienda Pública/Patrimonio Neto Final de 2023	1,628,522,002	1,664,214,868	682,067,648	0	3,974,804,518
Cambios en la Hacienda Pública/Patrimonio Contribuido Neto de 2024	213,968,855				213,968,855
Aportaciones	-1,821,708				-1,821,708
Donaciones de Capital	215,287,648				215,287,648
Actualización de la Hacienda Pública/Patrimonio	502,914				502,914
Variaciones de la Hacienda Pública/Patrimonio Generado Neto de 2024		573,986,739	-101,267,317		472,719,423
Resultados del Ejercicio (Ahorro/Desahorro)			546,374,362		546,374,362
Resultados de Ejercicios Anteriores		573,986,739	-682,067,648		-108,080,908
Revalúos			26,680,892		26,680,892
Reservas			0		0
Rectificaciones de Resultados de Ejercicios Anteriores			7,745,077		7,745,077
Cambios en el Exceso o Insuficiencia en la Actualización de la Hacienda Pública/Patrimonio Neto de 2024				0	0
Resultado por Posición Monetaria				0	0
Resultado por Tenencia de Activos no Monetarios				0	0
Hacienda Pública/Patrimonio Neto Final de 2024	1,842,490,856	2,238,201,608	580,800,331	0	4,661,492,795

Bajo protesta de decir verdad declaramos que los Estados Financieros y sus notas, son razonablemente correctos y son responsabilidad del emisor.


 Lorena del Carmen Alfaro García
 Presidenta Municipal


 Miguel Angel Fonseca Gutiérrez
 Tesorero Municipal



Municipio de Irapuato
 Estado de Cambios en la Situación Financiera
 Del 01 de enero al 30 de septiembre de 2024
 (Cifras en Pesos)

Concepto	Origen	Aplicación
ACTIVO	85,652,098	618,105,123
Activo Circulante	85,652,098	50,573,397
Efectivo y Equivalentes	0	50,573,397
Derechos a Recibir Efectivo o Equivalentes	84,471,865	0
Derechos a Recibir Bienes o Servicios	1,180,233	0
Inventarios	0	0
Almacenes	0	0
Estimación por Pérdida o Deterioro de Activos Circulantes	0	0
Otros Activos Circulantes	0	0
Activo No Circulante	0	567,531,726
Inversiones Financieras a Largo Plazo	0	0
Derechos a Recibir Efectivo o Equivalentes a Largo Plazo	0	0
Bienes Inmuebles, Infraestructura y Construcciones en Proceso	0	484,525,283
Bienes Muebles	0	80,107,231
Activos Intangibles	0	85,238
Depreciación, Deterioro y Amortización Acumulada de Bienes	0	2,813,975
Activos Diferidos	0	0
Estimación por Pérdida o Deterioro de Activos no Circulantes	0	0
Otros Activos no Circulantes	0	0
PASIVO	12,169,699	166,404,950
Pasivo Circulante	12,169,699	17,726,156
Cuentas por Pagar a Corto Plazo	0	17,716,936
Documentos por Pagar a Corto Plazo	0	0
Porción a Corto Plazo de la Deuda Pública a Largo Plazo	12,169,699	0
Títulos y Valores a Corto Plazo	0	0
Pasivos Diferidos a Corto Plazo	0	0
Fondos y Bienes de Terceros en Garantía y/o Administración a Corto Plazo	0	0
Provisiones a Corto Plazo	0	0
Otros Pasivos a Corto Plazo	0	9,220
Pasivo No Circulante	0	148,678,794
Cuentas por Pagar a Largo Plazo	0	0
Documentos por Pagar a Largo Plazo	0	0
Deuda Pública a Largo Plazo	0	148,678,794
Pasivos Diferidos a Largo Plazo	0	0
Fondos y Bienes de Terceros en Garantía y/o Administración a Largo Plazo	0	0
Provisiones a Largo Plazo	0	0
HACIENDA PÚBLICA/PATRIMONIO	824,203,271	137,514,994
Hacienda Pública/Patrimonio Contribuido	215,790,563	1,821,708
Aportaciones	0	1,821,708
Donaciones de Capital	215,287,648	0
Actualización de la Hacienda Pública/Patrimonio	502,914	0
Hacienda Pública/Patrimonio Generado	608,412,708	135,693,285
Resultados del Ejercicio (Ahorro/ Desahorro)	0	135,693,285
Resultados de Ejercicios Anteriores	573,986,739	0
Revalúos	26,680,892	0
Reservas	0	0
Rectificaciones de Resultados de Ejercicios Anteriores	7,745,077	0
Exceso o Insuficiencia en la Actualización de la Hacienda Pública/Patrimonio	0	0
Resultado por Posición Monetaria	0	0
Resultado por Tenencia de Activos no Monetarios	0	0

Bajo protesta de decir verdad declaramos que los Estados Financieros y sus notas, son razonablemente correctos y son responsabilidad del emisor.

Lorena del Carmen Alfaro García
 Presidenta Municipal

Miguel Angel Fonseca Gutiérrez
 Tesorero Municipal

NOTAS A LOS ESTADOS FINANCIEROS



Municipio de Irapuato
 Notas de Desglose y Memoria
 Del 1 de enero al 30 de septiembre de 2024
 (Cifras en Pesos)

Ejercicio: 2024
 Periodicidad: Trimestral
 Corte: 3

NOTAS	DESCRIPCIÓN
-------	-------------

I. NOTAS DE DESGLOSE:

INFORMACION CONTABLE

- ACTI-01 INGRESOS Y OTROS BENEFICIOS
- ACTI-02 GASTOS Y OTRAS PERDIDAS
- ESF-01 FONDOS CON AFECTACIÓN ESPECÍFICA E INVERSIONES FINANCIERAS
- ESF-02 CONTRIBUCIONES POR RECUPERAR
- ESF-03 CONTRIBUCIONES POR RECUPERAR CORTO PLAZO
- ESF-04 BIENES DISPONIBLES PARA SU TRANSFORMACIÓN ESTIMACIONES Y DETERIOROS (INVENTARIOS)
- ESF-05 ALMACENES
- ESF-06 FIDEICOMISOS, MANDATOS Y CONTRATOS ANÁLOGOS
- ESF-07 PARTICIPACIONES Y APORTACIONES DE CAPITAL
- ESF-08 BIENES MUEBLES E INMUEBLES
- ESF-09 INTANGIBLES Y DIFERIDOS
- ESF-10 ESTIMACIONES Y DETERIOROS
- ESF-11 OTROS ACTIVOS
- ESF-12 CUENTAS Y DOCUMENTOS POR PAGAR
- ESF-13 FONDOS Y BIENES DE TERCEROS
- ESF-14 PASIVOS DIFERIDOS
- ESF-15 PROVISIONES
- ESF-16 OTROS PASIVOS
- VHP-01 PATRIMONIO CONTRIBUIDO
- VHP-02 PATRIMONIO GENERADO
- EFE-01 EFECTIVO Y EQUIVALENTES
- EFE-02 ADQ. DE ACT. DE INVERSIÓN EFECTIVAMENTE PAGADAS
- EFE-03 CONCILIACION DE FLUJOS DE EFECTIVO NETOS

Conciliación Ia
 Conciliación Egr

CONCILIACIÓN ENTRE LOS INGRESOS PRESUPUESTARIOS Y CONTABLES
 CONCILIACIÓN ENTRE LOS EGRESOS PRESUPUESTARIOS Y LOS GASTOS CONTABLES


Memoria

II. DE MEMORIA (DE ORDEN):

CONTABLES
 PRESUPUESTARIAS
 INGRESOS
 EGRESOS

Bajo protesta de decir verdad declaramos que los Estados Financieros y sus notas, son razonablemente correctos y son responsabilidad del emisor.


 Lorena del Carmen Alfaro García
 Presidenta Municipal


 Miguel Angel Fonseca Gutiérrez
 Tesorero Municipal

ACT-01 INGRESOS Y OTROS BENEFICIOS

Cuenta	Nombre de la Cuenta	Monto	%	Explicación
4000	INGRESOS Y OTROS BENEFICIOS	2,563,985,897.90		
4100	INGRESOS DE GESTION	562,508,798.34		
4110	Impuestos	392,840,881.18		
4111	Impuestos Sobre los Ingresos	2,791,984.27		
4112	Impuestos Sobre el Patrimonio	380,526,221.00		
4113	Impuestos Sobre la Producción, el Consumo y las Transacciones	3,295,557.18		
4114	Impuestos al Comercio Exterior	0.00		
4115	Impuestos Sobre Nóminas y Asimilables	0.00		
4116	Impuestos Ecológicos	0.00		
4117	Accesorios de Impuestos	6,227,118.73		
4118	Impuestos no Comprendidos en la Ley de Ingresos Vigente, Causados en Ejercicios Fiscales Anteriores Pendientes de Liquidación o Pago	0.00		
4119	Otros Impuestos	0.00		
4120	Cuotas y Aportaciones de Seguridad Social	0.00		
4121	Aportaciones para Fondos de Vivienda	0.00		
4122	Cuotas para la Seguridad Social	0.00		
4123	Cuotas de Ahorro para el Retiro	0.00		
4124	Accesorios de Cuotas y Aportaciones de Seguridad Social	0.00		
4129	Otras Cuotas y Aportaciones para la Seguridad Social	0.00		
4130	Contribuciones de Mejoras	806,601.84		
4131	Contribuciones de Mejoras por Obras Públicas	806,601.84		
4132	Contribuciones de Mejoras no Comprendidas en la Ley de Ingresos Vigente, Causadas en Ejercicios Fiscales Anteriores Pendientes de Liquidación o Pago	0.00		
4140	Derechos	77,484,489.29		
4141	Derechos por el Uso, Goce, Aprovechamiento o Explotación de Bienes de Dominio Público	10,213,963.08		
4143	Derechos por Prestación de Servicios	66,288,126.89		
4144	Accesorios de Derechos	314,157.35		
4145	Derechos no Comprendidos en la Ley de Ingresos Vigente, Causados en Ejercicios Fiscales Anteriores Pendientes de Liquidación o Pago	608,791.19		
4149	Otros Derechos	59,450.78		
4150	Productos	59,743,210.04		
4151	Productos	59,743,210.04		
4154	Productos no Comprendidos en la Ley de Ingresos Vigente, Causados en Ejercicios Fiscales Anteriores Pendientes de Liquidación o Pago	0.00		
4160	Aprovechamientos	31,633,615.99		
4161	Incentivos Derivados de la Colaboración Fiscal	0.00		
4162	Multas	22,746,773.04		
4163	Indemnizaciones	3,347,480.28		
4164	Reintegros	114,783.17		
4165	Aprovechamientos Provenientes de Obras Públicas	921,878.00		
4166	Aprovechamientos no Comprendidos en la Ley de Ingresos Vigente, Causados en Ejercicios Fiscales Anteriores Pendientes de Liquidación o Pago	0.00		
4168	Accesorios de Aprovechamientos	2,134,972.96		
4169	Otros Aprovechamientos	2,367,728.54		
4170	Ingresos por Venta de Bienes y Prestación de Servicios	0.00		
4171	Ingresos por Venta de Bienes y Prestación de Servicios de Instituciones Públicas de Seguridad Social	0.00		
4172	Ingresos por Venta de Bienes y Prestación de Servicios de Empresas Productivas del Estado	0.00		
4173	Ingresos por Venta de Bienes y Prestación de Servicios de Entidades Paraestatales y Fideicomisos No Empresariales y No Financieros	0.00		
4174	Ingresos por Venta de Bienes y Prestación de Servicios de Entidades Paraestatales Empresariales No Financieras con Participación Estatal Mayoritaria	0.00		
4175	Ingresos por Venta de Bienes y Prestación de Servicios de Entidades Paraestatales Empresariales Financieras Monetarias con Participación Estatal Mayoritaria	0.00		
4176	Ingresos por Venta de Bienes y Prestación de Servicios de Entidades Paraestatales Empresariales Financieras No Monetarias con Participación Estatal Mayoritaria	0.00		
4177	Ingresos por Venta de Bienes y Prestación de Servicios de Fideicomisos Financieros Públicos con Participación Estatal Mayoritaria	0.00		
4178	Ingresos por Venta de Bienes y Prestación de Servicios de los Poderes Legislativo y Judicial, y de los Órganos Autónomos	0.00		
4200	PARTICIPACIONES, APORTACIONES, CONVENIOS, INCENTIVOS DERIVADOS DE LA COLABORACIÓN FISCAL, FONDOS DISTINTOS DE APORTACIONES, TRANSFERENCIAS, ASIGNACIONES, SUBSIDIOS Y SUBVENCIONES, Y PENSIONES Y JUBILACIONES	2,001,477,099.56		
4210	Participaciones, Aportaciones, Convenios, Incentivos Derivados de la Colaboración Fiscal y Fondos Distintos de Aportaciones	1,386,376,748.75		
4211	Participaciones	788,811,867.45		
4212	Aportaciones	584,515,198.87		
4213	Convenios	0.00		
4214	Incentivos derivados de la Colaboración Fiscal	13,049,682.43		
4215	Fondos Distintos de Aportaciones	0.00		
4220	Transferencias, Asignaciones, Subsidios y Otras ayudas	615,100,350.81		
4221	Transferencias Internas y Asignaciones del Sector Público	615,100,350.81		
4223	Subsidios y Subvenciones	0.00		
4225	Pensiones y Jubilaciones	0.00		
4227	Transferencias del Fondo Mexicano del Petróleo para la Estabilización y el Desarrollo	0.00		
4300	OTROS INGRESOS Y BENEFICIOS	0.00		
4310	Ingresos Financieros	0.00		
4311	Intereses Ganados de Títulos, Valores y demás Instrumentos Financieros	0.00		
4319	Otros Ingresos Financieros	0.00		
4320	Incremento por Variación de Inventarios	0.00		





Municipio de Irapuato
Estado de Flujos de Efectivo
Del 01 de enero al 30 de septiembre de 2024
(Cifras en Pesos)

Concepto	2024	2023
Flujos de Efectivo de las Actividades de Operación		
Origen	2,561,495,704	2,958,361,520
Impuestos	392,526,564	411,572,473
Cuotas y Aportaciones de Seguridad Social	0	0
Contribuciones de Mejoras	806,600	1,118,037
Derechos	77,013,188	163,383,453
Productos	59,744,712	67,886,403
Aprovechamientos	30,603,537	66,419,908
Ingresos por Venta de Bienes y Prestación de Servicios	0	0
Participaciones, Aportaciones, Convenios, Incentivos Derivados de la Colaboración Fiscal y Fondos Distintos de Aportaciones	1,386,373,446	1,725,130,353
Transferencias, Asignaciones, Subsidios y Subvenciones, y Pensiones y Jubilaciones	614,427,657	522,850,893
Otros Orígenes de Operación	0	0
Aplicación	1,651,538,070	2,049,906,104
Servicios Personales	633,980,413	861,155,435
Materiales y Suministros	140,621,559	150,313,389
Servicios Generales	579,184,255	727,872,122
Transferencias Internas y Asignaciones al Sector Público	176,036,455	197,613,702
Transferencias al Resto del Sector Público	0	0
Subsidios y Subvenciones	4,291,780	3,353,000
Ayudas Sociales	114,514,608	105,484,688
Pensionamientos y Jubilaciones	2,847,323	4,087,683
Transferencias a Fideicomisos, Mandatos y Contratos Análogos	0	0
Transferencias a la Seguridad Social	0	0
Donativos	0	0
Transferencias al Exterior	61,677	26,085
Participaciones	0	0
Aportaciones	0	0
Convenios	0	0
Otras Aplicaciones de Operación	0	0
Flujos Netos de Efectivo por Actividades de Operación	909,957,634	908,455,416
Flujos de Efectivo de las Actividades de Inversión		
Origen	3,090	0
Bienes Inmuebles, Infraestructura y Construcciones en Proceso	0	0
Bienes Muebles	3,090	0
Otros Orígenes de Inversión	0	0
Aplicación	767,979,037	536,868,971
Bienes Inmuebles, Infraestructura y Construcciones en Proceso	727,283,204	500,755,361
Bienes Muebles	40,695,834	36,113,610
Otras Aplicaciones de Inversión	0	0
Flujos Netos de Efectivo por Actividades de Inversión	-767,975,947	-536,868,971
Flujos de Efectivo de las Actividades de Financiamiento		
Origen	76,967,803	227,673,947
Endeudamiento Neto	0	227,673,947
Interno	0	0
Externo	0	227,673,947
Otros Orígenes de Financiamiento	76,967,803	0
Aplicación	168,376,093	316,971,773
Servicios de la Deuda	168,376,093	191,851,250
Interno	168,376,093	191,851,250
Externo	0	0
Otras Aplicaciones de Financiamiento	0	125,120,523
Flujos Netos de Efectivo por Actividades de Financiamiento	-91,408,290	-89,297,826
Incremento/Disminución Neta en el Efectivo y Equivalentes al Efectivo	50,573,397	282,288,618
Efectivo y Equivalentes al Efectivo al Inicio del Ejercicio	803,154,060	520,865,442
Efectivo y Equivalentes al Efectivo al Final del Ejercicio	853,727,458	803,154,060

Bajo protesta de decir verdad declaramos que los Estados Financieros y sus notas, son razonablemente correctos y son responsabilidad del emisor.


Lorena del Carmen Alfaro García
Presidenta Municipal


Miguel Angel Fonseca Gutiérrez
Tesorero Municipal




Municipio de Irapuato
 Estado Analítico del Activo
 Del 01 de enero al 30 de septiembre de 2024
 (Cifras en Pesos)

Concepto	Saldo Inicial	Cargos del Periodo	Abonos del Periodo	Saldo Final	Variación del Periodo
ACTIVO	4,625,298,434	12,125,965,115	11,593,512,089	5,157,751,459	532,453,025
Activo Circulante	1,058,279,102	8,965,184,908	9,000,263,608	1,023,200,401	-35,078,701
Efectivo y Equivalentes	803,154,060	5,695,245,531	5,644,672,134	853,727,458	50,573,397
Derechos a Recibir Efectivo o Equivalentes	100,136,457	2,771,301,606	2,855,773,471	15,664,593	-84,471,865
Derechos a Recibir Bienes o Servicios	154,988,584	498,637,770	499,818,003	153,808,351	-1,180,233
Inventarios	0	0	0	0	0
Almacenes	0	0	0	0	0
Estimación por Pérdida o Deterioro de Activos Circulantes	0	0	0	0	0
Otros Activos Circulantes	0	0	0	0	0
Activo No Circulante	3,567,019,332	3,160,780,207	2,593,248,481	4,134,551,058	567,531,726
Inversiones Financieras a Largo Plazo	19,518,165	0	0	19,518,165	0
Derechos a Recibir Efectivo o Equivalentes a Largo Plazo	0	0	0	0	0
Bienes Inmuebles, Infraestructura y Construcciones en Proceso	3,418,207,579	2,938,916,087	2,454,390,805	3,902,732,861	484,525,283
Bienes Muebles	482,106,505	218,879,670	138,772,439	562,213,736	80,107,231
Activos Intangibles	32,204,958	170,475	85,238	32,290,196	85,238
Depreciación, Deterioro y Amortización Acumulada de Bienes	-506,463,770	2,813,975	0	-503,649,795	2,813,975
Activos Diferidos	121,445,895	0	0	121,445,895	0
Estimación por Pérdida o Deterioro de Activos no Circulantes	0	0	0	0	0
Otros Activos no Circulantes	0	0	0	0	0

Bajo protesta de decir verdad declaramos que los Estados Financieros y sus notas, son razonablemente correctos y son responsabilidad del emisor.


 Lorena del Carmen Alfaro García
 Presidenta Municipal


 Miguel Angel Fonseca Gutiérrez
 Tesorero Municipal



Municipio de Irapuato
 Estado Analítico de la Deuda y Otros Pasivos
 Del 01 de enero al 30 de septiembre de 2024
 (Cifras en Pesos)

Denominación de las Deudas	Moneda de Contratación	Institución o País Acreedor	Saldo Inicial del Periodo	Saldo Final del Periodo
DEUDA PÚBLICA			456,989,170	320,480,074
Corto Plazo				
Deuda Interna			0	12,169,699
Instituciones de Crédito			0	12,169,699
Títulos y Valores			0	0
Arrendamientos Financieros			0	0
Deuda Externa			0	0
Organismos Financieros Internacionales			0	0
Deuda Bilateral			0	0
Títulos y Valores			0	0
Arrendamientos Financieros			0	0
Subtotal de Deuda Pública a Corto Plazo			0	12,169,699
Largo Plazo				
Deuda Interna			456,989,169	308,310,375
Instituciones de Crédito			456,989,169	308,310,375
Títulos y Valores			0	0
Arrendamientos Financieros			0	0
Deuda Externa			0	0
Organismos Financieros Internacionales			0	0
Deuda Bilateral			0	0
Títulos y Valores			0	0
Arrendamientos Financieros			0	0
Subtotal de Deuda Pública a Largo Plazo			456,989,169	308,310,375
Total de Otros Pasivos			193,504,746	175,778,590
Total de Deuda Pública y Otros Pasivos			650,493,916	496,258,664

Bajo protesta de decir verdad declaramos que los Estados Financieros y sus notas, son razonablemente correctos y son responsabilidad del emisor.

Lorena del Carmen Alfaro García
 Presidenta Municipal

Miguel Angel Fonseca Gutiérrez
 Tesorero Municipal

ACT-01 INGRESOS Y OTROS BENEFICIOS

Cuenta	Nombre de la Cuenta	Monto	%	Explicación
4321	Incremento por Variación de Inventarios de Mercancías para Venta		0.00	
4322	Incremento por Variación de Inventarios de Mercancías Terminadas		0.00	
4323	Incremento por Variación de Inventarios de Mercancías en Proceso de Elaboración		0.00	
4324	Incremento por Variación de Inventarios de Materias Primas, Materiales y Suministros para Producción		0.00	
4325	Incremento por Variación de Almacén de Materias Primas, Materiales y Suministros de Consumo		0.00	
4330	Disminución del Exceso de Estimaciones por Pérdida o Deterioro u Obsolescencia	0.00		
4331	Disminución del Exceso de Estimaciones por Pérdida o Deterioro u Obsolescencia		0.00	
4340	Disminución del Exceso de Provisiones	0.00		
4341	Disminución del Exceso de Provisiones		0.00	
4390	Otros Ingresos y Beneficios Varios	0.00		
4392	Bonificaciones y Descuentos Obtenidos		0.00	
4393	Diferencias por Tipo de Cambio a Favor		0.00	
4394	Diferencias de Cotizaciones a Favor en Valores Negociables		0.00	
4395	Resultado por Posición Monetaria		0.00	
4396	Utilidades por Participación Patrimonial		0.00	
4397	Diferencias por Reestructuración de Deuda Pública a Favor		0.00	
4399	Otros Ingresos y Beneficios Varios		0.00	

ACT-02 GASTOS Y OTRAS PERDIDAS

Cuenta	Nombre de la Cuenta	Monto	%	Explicación
5000	GASTOS Y OTRAS PERDIDAS	2,017,611,535.62		100%
5100	GASTOS DE FUNCIONAMIENTO	1,350,081,614.29		100%
5110	Servicios Personales	633,869,082.22		47%
5111	Remuneraciones al Personal de Carácter Permanente	326,102,756.07		24%
5112	Remuneraciones al Personal de Carácter Transitorio	15,311,795.24		1%
5113	Remuneraciones Adicionales y Especiales	26,181,991.07		2%
5114	Seguridad Social	116,787,926.34		9%
5115	Otras Prestaciones Sociales y Económicas	149,484,613.50		11%
5116	Pago de Estímulos a Servidores Públicos	0.00		0%
5120	Materiales y Suministros	140,618,060.62		10%
5121	Materiales de Administración, Emisión de Documentos y Artículos Oficiales	6,883,640.04		1%
5122	Alimentos y Utensilios	6,753,332.12		1%
5123	Materias Primas y Materiales de Producción y Comercialización	1,000.00		0%
5124	Materiales y Artículos de Construcción y de Reparación	43,218,089.60		3%
5125	Productos Químicos, Farmacéuticos y de Laboratorio	2,597,790.88		0%
5126	Combustibles, Lubricantes y Aditivos	45,808,349.95		3%
5127	Vestuario, Blancos, Prendas de Protección y Artículos Deportivos	33,023,137.93		2%
5128	Materiales y Suministros para Seguridad	149,872.00		0%
5129	Herramientas, Refacciones y Accesorios Menores	2,182,848.10		0%
5130	Servicios Generales	575,594,471.45		43%
5131	Servicios Básicos	20,926,954.72		2%
5132	Servicios de Arrendamiento	23,787,278.42		2%
5133	Servicios Profesionales, Científicos y Técnicos y Otros Servicios	178,455,714.08		13%
5134	Servicios Financieros, Bancarios y Comerciales	21,752,152.83		2%
5135	Servicios de Instalación, Reparación, Mantenimiento y Conservación	188,162,605.47		14%
5136	Servicios de Comunicación Social y Publicidad	10,891,936.63		1%
5137	Servicios de Traslado y Viáticos	596,486.91		0%
5138	Servicios Oficiales	112,976,154.19		8%
5139	Otros Servicios Generales	18,045,188.20		1%
5200	TRANSFERENCIAS, ASIGNACIONES, SUBSIDIOS Y OTRAS AYUDAS	248,143,786.03		18%
5210	Transferencias Internas y Asignaciones al Sector Público	176,036,455.34		13%
5211	Asignaciones al Sector Público	0.00		0%
5212	Transferencias Internas al Sector Público	176,036,455.34		13%
5220	Transferencias al Resto del Sector Público	0.00		0%
5221	Transferencias a Entidades Paraestatales	0.00		0%
5222	Transferencias a Entidades Federativas y Municipios	0.00		0%
5230	Subsidios y Subvenciones	4,291,780.16		0%
5231	Subsidios	4,291,780.16		0%
5232	Subvenciones	0.00		0%
5240	Ayudas Sociales	64,906,550.80		5%
5241	Ayudas Sociales a Personas	26,841,364.87		2%
5242	Becas	24,973,585.58		2%
5243	Ayudas Sociales a Instituciones	12,186,432.84		1%
5244	Ayudas Sociales por Desastres Naturales y Otros Siniestros	905,167.51		0%
5250	Pensiones y Jubilaciones	2,847,322.73		0%
5251	Pensiones	2,847,322.73		0%
5252	Jubilaciones	0.00		0%
5259	Otras Pensiones y Jubilaciones	0.00		0%
5260	Transferencias a Fideicomisos, Mandatos y Contratos Análogos	0.00		0%
5261	Transferencias a Fideicomisos, Mandatos y Contratos Análogos al Gobierno	0.00		0%
5262	Transferencias a Fideicomisos, Mandatos y Contratos Análogos a Entidades Paraestatales	0.00		0%
5270	Transferencias a la Seguridad Social	0.00		0%
5271	Transferencias por Obligaciones de Ley	0.00		0%
5280	Donativos	0.00		0%
5281	Donativos a Instituciones sin Fines de Lucro	0.00		0%
5282	Donativos a Entidades Federativas y Municipios	0.00		0%
5283	Donativos a Fideicomiso, Mandatos y Contratos Análogos Privados	0.00		0%
5284	Donativos a Fideicomiso, Mandatos y Contratos Análogos Estatales	0.00		0%
5285	Donativos Internacionales	0.00		0%
5290	Transferencias al Exterior	61,677.00		0%
5291	Transferencias al Exterior a Gobiernos Extranjeros y Organismos Internacionales	61,677.00		0%
5292	Transferencias al Sector Privado Externo	0.00		0%
5300	PARTICIPACIONES Y APORTACIONES	0.00		0%
5310	Participaciones	0.00		0%
5311	Participaciones de la Federación a Entidades Federativas y Municipios	0.00		0%
5312	Participaciones de las Entidades Federativas a los Municipios	0.00		0%

ACT-02 GASTOS Y OTRAS PERDIDAS

Cuenta	Nombre de la Cuenta	Monto	%	Explicación
5320	Aportaciones		0.00	0%
5321	Aportaciones de la Federación a Entidades Federativas y Municipios		0.00	0%
5322	Aportaciones de las Entidades Federativas a los Municipios		0.00	0%
5330	Convenios		0.00	0%
5331	Convenios de Reasignación		0.00	0%
5332	Convenios de Descentralización y Otros		0.00	0%
5400	INTERESES, COMISIONES Y OTROS GASTOS DE LA DEUDA PUBLICA	31,866,996.94		2%
5410	Intereses de la Deuda Pública	31,866,996.94		2%
5411	Intereses de la Deuda Pública Interna	31,866,996.94		2%
5412	Intereses de la Deuda Pública Externa		0.00	0%
5420	Comisiones de la Deuda Pública	0.00		0%
5421	Comisiones de la Deuda Pública Interna		0.00	0%
5422	Comisiones de la Deuda Pública Externa		0.00	0%
5430	Gastos de la Deuda Pública	0.00		0%
5431	Gastos de la Deuda Pública Interna		0.00	0%
5432	Gastos de la Deuda Pública Externa		0.00	0%
5440	Costo por Coberturas	0.00		0%
5441	Costo por Coberturas		0.00	0%
5450	Apoyos Financieros	0.00		0%
5451	Apoyos Financieros a Intermediarios		0.00	0%
5452	Apoyo Financieros a Ahorradores y Deudores del Sistema Financiero Nacional		0.00	0%
5500	OTROS GASTOS Y PERDIDAS EXTRAORDINARIAS	345,632,040.33		26%
5510	Estimaciones, Depreciaciones, Deterioros, Obsolescencia y Amortizaciones	345,632,040.33		26%
5511	Estimaciones por Pérdida o Deterioro de Activos Circulantes		0.00	0%
5512	Estimaciones por Pérdida o Deterioro de Activo no Circulante		0.00	0%
5513	Depreciación de Bienes Inmuebles		0.00	0%
5514	Depreciación de Infraestructura		0.00	0%
5515	Depreciación de Bienes Muebles		0.00	0%
5516	Deterioro de los Activos Biológicos		0.00	0%
5517	Amortización de Activos Intangibles		0.00	0%
5518	Disminución de Bienes por pérdida, obsolescencia y deterioro	345,632,040.33		26%
5520	Provisiones	0.00		0%
5521	Provisiones de Pasivos a Corto Plazo		0.00	0%
5522	Provisiones de Pasivos a Largo Plazo		0.00	0%
5530	Disminución de Inventarios	0.00		0%
5531	Disminución de Inventarios de Mercancías para Venta		0.00	0%
5532	Disminución de Inventarios de Mercancías Terminadas		0.00	0%
5533	Disminución de Inventarios de Mercancías en Proceso de Elaboración		0.00	0%
5534	Disminución de Inventarios de Materias Primas, Materiales y Suministros para Producción		0.00	0%
5535	Disminución de Almacén de Materiales y Suministros de Consumo		0.00	0%
5590	Otros Gastos	0.00		0%
5591	Gastos de Ejercicios Anteriores		0.00	0%
5592	Pérdidas por Responsabilidades		0.00	0%
5593	Bonificaciones y Descuentos Otorgados		0.00	0%
5594	Diferencias por Tipo de Cambio Negativas		0.00	0%
5595	Diferencias de Cotizaciones Negativas en Valores Negociables		0.00	0%
5596	Resultado por Posición Monetaria		0.00	0%
5597	Pérdidas por Participación Patrimonial		0.00	0%
5598	Diferencias por Reestructuración de Deuda Pública Negativas		0.00	0%
5599	Otros Gastos Varios		0.00	0%
5600	INVERSIÓN PÚBLICA	41,887,098.03		3%
5610	Inversión Pública no Capitalizable	41,887,098.03		3%
5611	Construcción en Bienes no Capitalizable	41,887,098.03		3%

Bajo protesta de decir verdad declaramos que los Estados Financieros y sus notas, son razonablemente correctos y son responsabilidad del emisor.



ESF-01 FONDOS CON AFECTACIÓN ESPECÍFICA E INVERSIONES FINANCIERAS

Cuenta	Nombre de la Cuenta	Monto	Tipo	2021	2022	2023	2024	Facilidad de Cobro	Característica
1114	Inversiones Temporales (Hasta 3 meses)	0.00	0.00	0.00	0.00	0.00	0.00	0.00	0.00
1115	Fondos con Afectación Específica	2,568,974.26	0.00	0.00	0.00	0.00	0.00	0.00	0.00
1121	Inversiones Financieras de Corto Plazo	0.00	0.00	0.00	0.00	0.00	0.00	0.00	0.00

ESF-02 CONTRIBUCIONES POR RECUPERAR

Cuenta	Nombre de la Cuenta	Monto	2021	2022	2023	2024	Facilidad de Cobro	Característica
1122	Cuentas por Cobrar a Corto Plazo	3,892,453.60	0.00	0.00	0.00	0.00	0.00	0.00
1124	Ingresos por Recuperar a Corto Plazo	936,453.16	0.00	0.00	0.00	0.00	0.00	0.00

ESF-03 CONTRIBUCIONES POR RECUPERAR CORTO PLAZO

Cuenta	Nombre de la Cuenta	Monto	A 90 Días	A 180 Días	A 365 Días	Facilidad de Cobro	Característica
1123	Deudores Diversos por Cobrar a Corto Plazo	2,246,252.38	0.00	0.00	0.00	0.00	0.00
1125	Deudores por Anticipos de la Tesorería a Corto Plazo	16,213.85	0.00	0.00	0.00	0.00	0.00
1126	Prestamos Otorgados a Corto Plazo	16,213.85	0.00	0.00	0.00	0.00	0.00
1129	Otros Derechos a Recibir Efectivo o Equivalentes a Corto Plazo	6,270,283.32	0.00	0.00	0.00	0.00	0.00
1131	Anticipos a Proveedores por Adquisición de Bienes e Insumos a Corto Plazo	18,007,884.33	0.00	0.00	0.00	0.00	0.00
1132	Anticipos a Proveedores por Adquisición de Bienes Intangibles a Corto Plazo	542,250.00	0.00	0.00	0.00	0.00	0.00
1133	Anticipos a Proveedores por Adquisición de Bienes Intangibles a Corto Plazo	542,250.00	0.00	0.00	0.00	0.00	0.00
1134	Anticipos a Contratistas por Obras Físicas a Corto Plazo	135,258,216.92	0.00	0.00	0.00	0.00	0.00
1139	Otros Derechos a Recibir Bienes o Servicios a Corto Plazo	0.00	0.00	0.00	0.00	0.00	0.00

ESF-04 BIENES IMPORABLES PARA SU TRANSFORMACIÓN, ESTIMACIONES Y DETERIOROS (INVENTARIOS)

Cuenta	Nombre de la Cuenta	Monto	Sistema de Costeo	Método de Valuación	Conveniencia de Aplicación	Impacto de la Aplicación	Impacto de Información Financiera
1140	Inventarios	0.00	0.00	0.00	0.00	0.00	0.00
1141	Inventario de Mercancías para Venta	0.00	0.00	0.00	0.00	0.00	0.00
1142	Inventario de Mercancías Terminadas	0.00	0.00	0.00	0.00	0.00	0.00
1143	Inventario de Mercancías en Proceso de Elaboración	0.00	0.00	0.00	0.00	0.00	0.00
1144	Inventario de Materias Primas, Materiales y Suministros para Producción	0.00	0.00	0.00	0.00	0.00	0.00
1145	Bienes en Tránsito	0.00	0.00	0.00	0.00	0.00	0.00

ESF-05 ALMACENES

Cuenta	Nombre de la Cuenta	Monto	Método	Conveniencia de Aplicación	Impacto de la Información Financiera por Cambios en el Método
1150	Almacenes	0.00	0.00	0.00	0.00
1151	Almacén de Materiales y Suministros de Consumo	0.00	0.00	0.00	0.00

ESF-06 BIENES MOVIBLES, MAQUINARIAS Y CONTRATOS ANALÓGOS

Cuenta	Nombre de la Cuenta	Monto	Característica
1213	Fincas, Predios, Mandatos y Contratos, Arrendos	18,518,194.84	Característica

ESF-07 PARTICIPACIONES Y APORTACIONES DE CAPITAL

Cuenta	Nombre de la Cuenta	Monto
1211	Inversiones a Largo Plazo	0.00
1212	Títulos y Valores a Largo Plazo	0.00
1214	Participaciones y Aportaciones de Capital	0.00

ESF-08 BIENES MOVIBLES E INMUEBLES

Cuenta	Nombre de la Cuenta	Monto	Dep. Acumulada	Dep. Gasto	Método de depreciación	Tasa determinada	Criterios	Estado del bien	Característica
1230	Bienes Inmuebles, Infraestructura y Construcciones en Proceso	3,902,732,891.30	0.00	0.00	0.00	0.00	0.00	0.00	0.00
1231	Terrenos	1,618,825,190.70	0.00	0.00	0.00	0.00	0.00	0.00	0.00
1232	Viviendas	0.00	0.00	0.00	0.00	0.00	0.00	0.00	0.00
1233	Edificios no Habitacionales	830,548,493.10	0.00	0.00	0.00	0.00	0.00	0.00	0.00
1234	Infraestructura	0.00	0.00	0.00	0.00	0.00	0.00	0.00	0.00
1235	Construcciones en Proceso en Bienes de Dominio Público	1,204,242,759.69	0.00	0.00	0.00	0.00	0.00	0.00	0.00
1236	Construcciones en Proceso en Bienes Propios	144,471,042.02	0.00	0.00	0.00	0.00	0.00	0.00	0.00
1238	Otros Bienes Inmuebles	4,645,385.79	0.00	0.00	0.00	0.00	0.00	0.00	0.00
1240	Bienes Muebles	562,213,735.58	0.00	0.00	0.00	322,192,284.11	0.00	0.00	0.00
1241	Mobiliario y Equipo de Administración	97,427,597.46	0.00	0.00	0.00	0.00	0.00	0.00	0.00
1242	Mobiliario y Equipo Educativo y Recreativo	30,492,141.35	0.00	0.00	0.00	0.00	0.00	0.00	0.00
1243	Equipo e Instrumental Médico y de Laboratorio	3,787,280.45	0.00	0.00	0.00	0.00	0.00	0.00	0.00
1244	Vehículos y Equipo de Transporte	267,523,351.95	0.00	0.00	0.00	0.00	0.00	0.00	0.00
1245	Equipo de Defensa y Seguridad	38,746,282.00	0.00	0.00	0.00	0.00	0.00	0.00	0.00
1246	Maquinaria, Otros Equipos y Herramientas	122,373,431.37	0.00	0.00	0.00	321,583,384.11	0.00	0.00	0.00
1247	Colecciones, Obras de Arte y Objetos Valiosos	1,043,801.00	0.00	0.00	0.00	0.00	0.00	0.00	0.00
1248	Activos Biológicos	819,900.00	0.00	0.00	0.00	628,900.00	0.00	0.00	0.00

ESF-09 FONDOS DE RESERVA Y DE RESERVA

Cuenta	Nombre de la Cuenta	Monto	Amort. Gasto	Amort. Acum.	Método aplicados	Tasa Aplicada	Criterios	Característica
1250	Activos Intangibles	32,290,196.04	0.00	0.00	0.00	0.00	0.00	0.00
1251	Software	4,820,642.15	0.00	0.00	0.00	0.00	0.00	0.00
1252	Patentes, Marcas y Derechos	2,971.86	0.00	0.00	0.00	0.00	0.00	0.00
1253	Concesiones y Franquicias	0.00	0.00	0.00	0.00	0.00	0.00	0.00
1254	Licencias	27,466,882.03	0.00	0.00	0.00	0.00	0.00	0.00
1256	Otros Activos Intangibles	0.00	0.00	0.00	0.00	0.00	0.00	0.00
1270	Activos Diferidos	121,445,694.92	0.00	0.00	0.00	0.00	0.00	0.00
1271	Estudios, Formulación y Evaluación de Proyectos	0.00	0.00	0.00	0.00	0.00	0.00	0.00
1272	Derechos Sobre Bienes en Régimen de Arrendamiento Financiero	0.00	0.00	0.00	0.00	0.00	0.00	0.00
1273	Gastos Pagados por Adelantado a Largo Plazo	0.00	0.00	0.00	0.00	0.00	0.00	0.00
1274	Anticipos a Largo Plazo	0.00	0.00	0.00	0.00	0.00	0.00	0.00
1275	Beneficios al Retiro de Empleados Pagados por Adelantado	0.00	0.00	0.00	0.00	0.00	0.00	0.00
1278	Otros Activos Diferidos	121,445,694.92	0.00	0.00	0.00	0.00	0.00	0.00

[Handwritten signatures and marks in blue ink]

ESF-4 ESTIMACIONES Y DETERMINOS

Cuenta	Nombre de la Cuenta	Monto	Criterio
1160	Estimación por Pérdida o Deterioro de Activos Circulantes	0.00	0.00
1161	Estimaciones para Cuentas Incobrables por Derechos a Recibir Efectivo o Equivalentes	0.00	0.00
1162	Estimación por Deterioro de Inventarios	0.00	0.00

ESF-41 OTROS ACTIVOS

Cuenta	Nombre de la Cuenta	Monto	Característica
1180	Otros Activos Circulantes	0.00	0.00
1191	Valores en Garantía	0.00	0.00
1192	Bienes en Garantía (excluye depósitos de fondos)	0.00	0.00
1193	Bienes Derivados de Embargos, Decimos, Aseguramientos y Doble en Pago	0.00	0.00
1194	Adquisición con Fondos de Terceros	0.00	0.00
1290	Otros Activos no Circulantes	0.00	0.00
1281	Bienes en Concesión	0.00	0.00
1282	Bienes en Arrendamiento Financiero	0.00	0.00
1283	Bienes en Comodato	0.00	0.00

ESF-42 CUENTAS Y DOCUMENTOS POR PAGAR

Cuenta	Nombre de la Cuenta	Monto	A 90 Días	A 180 Días	A 365 Días	Más 365 Días	Características
2110	Cuentas por Pagar a Corto Plazo	54,281,009.49	0.00	0.00	0.00	0.00	0.00
2111	Servicios Personales por Pagar a Corto Plazo	0.10	0.10	0.00	0.00	0.00	0.00
2112	Proveedores por Pagar a Corto Plazo	190,589.33	190,589.33	0.00	0.00	0.00	0.00
2113	Contratistas por Obras Públicas por Pagar a Corto Plazo	1,767,850.22	1,767,850.22	0.00	0.00	0.00	0.00
2114	Participaciones y Aportaciones por Pagar a Corto Plazo	0.00	0.00	0.00	0.00	0.00	0.00
2115	Transferencias Otorgadas por Pagar a Corto Plazo	0.00	0.00	0.00	0.00	0.00	0.00
2116	Intereses, Comisiones y Otros Gastos de la Deuda Pública por Pagar a Corto Plazo	0.00	0.00	0.00	0.00	0.00	0.00
2117	Retenciones y Contribuciones por Pagar a Corto Plazo	22,069,862.84	22,069,862.84	0.00	0.00	0.00	0.00
2118	Revoluciones de la Ley de Ingresos por Pagar a Corto Plazo	0.00	0.00	0.00	0.00	0.00	0.00
2119	Otras Cuentas por Pagar a Corto Plazo	30,261,687.00	30,261,687.00	0.00	0.00	0.00	0.00
2120	Documentos por Pagar a Corto Plazo	0.00	0.00	0.00	0.00	0.00	0.00
2121	Documentos Comerciales por Pagar a Corto Plazo	0.00	0.00	0.00	0.00	0.00	0.00
2122	Documentos con Contratas por Obras Públicas por Pagar a Corto Plazo	0.00	0.00	0.00	0.00	0.00	0.00
2129	Otros Documentos por Pagar a Corto Plazo	0.00	0.00	0.00	0.00	0.00	0.00

ESF-43 FONDOS Y BIENES DE TERCEROS

Cuenta	Nombre de la Cuenta	Monto	Naturaliza	Característica
2160	Fondos y Bienes de Terceros en Garantía y/o Administración a Corto Plazo	0.00	0.00	0.00
2161	Fondos en Garantía a Corto Plazo	0.00	0.00	0.00
2162	Fondos en Administración a Corto Plazo	0.00	0.00	0.00
2163	Fondos Contingentes a Corto Plazo	0.00	0.00	0.00
2164	Fondos de Fideicomisos, Mandatos y Contratos Análogos a Corto Plazo	0.00	0.00	0.00
2165	Otros Fondos de Terceros en Garantía y/o Administración a Corto Plazo	0.00	0.00	0.00
2166	Valores y Bienes en Garantía a Corto Plazo	0.00	0.00	0.00
2230	Fondos y Bienes de Terceros en Garantía y/o Administración a Largo Plazo	0.00	0.00	0.00
2251	Fondos en Garantía a Largo Plazo	0.00	0.00	0.00
2252	Fondos en Administración a Largo Plazo	0.00	0.00	0.00
2253	Fondos Contingentes a Largo Plazo	0.00	0.00	0.00
2254	Fondos de Fideicomisos, Mandatos y Contratos Análogos a Largo Plazo	0.00	0.00	0.00
2255	Otros Fondos de Terceros en Garantía y/o Administración a Largo Plazo	0.00	0.00	0.00
2256	Valores y Bienes en Garantía a Largo Plazo	0.00	0.00	0.00

ESF-44 PASIVOS DIFERIDOS

Cuenta	Nombre de la Cuenta	Monto	Naturaliza	Característica
2150	Pasivos Diferidos a Corto Plazo	0.00	0.00	0.00
2151	Ingresos Cobrados por Adelantado a Corto Plazo	0.00	0.00	0.00
2152	Intereses Cobrados por Adelantado a Corto Plazo	0.00	0.00	0.00
2158	Otros Pasivos Diferidos a Corto Plazo	0.00	0.00	0.00
2240	Pasivos Diferidos a Largo Plazo	0.00	0.00	0.00
2241	Créditos Diferidos a Largo Plazo	0.00	0.00	0.00
2242	Intereses Cobrados por Adelantado a Largo Plazo	0.00	0.00	0.00
2249	Otros Pasivos Diferidos a Largo Plazo	0.00	0.00	0.00



ESF-45 PROVISIONES

Cuenta	Nombre de la Cuenta	Monto	Naturaliza	Característica
2170	Provisiones a Corto Plazo	0.00	0.00	0.00
2171	Provisión para Demandas y Juicios a Corto Plazo	0.00	0.00	0.00
2172	Provisión para contingencias a Corto Plazo	0.00	0.00	0.00
2179	Otras Provisiones a Corto Plazo	0.00	0.00	0.00
2260	Provisiones a Largo Plazo	121,445,894.92	121,445,894.92	0.00
2261	Provisión para Demandas y Juicios a Largo Plazo	3,523,371.06	3,523,371.06	0.00
2262	Provisión para Pensiones a Largo Plazo	0.00	0.00	0.00
2263	Provisión para Contingencias a Largo Plazo	0.00	0.00	0.00
2269	Otras Provisiones a Largo Plazo	117,922,523.86	117,922,523.86	0.00

ESF-46 OTROS PASIVOS

Cuenta	Nombre de la Cuenta	Monto	Naturaliza	Característica
2190	Otros Pasivos a Corto Plazo	51,685.79	51,685.79	0.00
2191	Ingresos por Clasificar	0.00	0.00	0.00
2192	Recaudación por Participar	0.00	0.00	0.00
2199	Otros Pasivos Circulantes	0.00	0.00	0.00

Bajo protesta de decir verdad declaramos que los Estados Financieros y sus notas, son razonablemente correctos y son responsabilidad del emisor.

 	Municipio de Irapuato	Ejercicio:	2024
	Notas de Desglose Estado de Variación en la Hacienda Pública	Periodicidad:	Trimestral
	Del 1 de enero al 30 de septiembre de 2024	Corte:	3




VHP-01 PATRIMONIO CONTRIBUIDO


Cuenta	Nombre de la Cuenta	Monto	Tipo	Naturaleza
3110	Aportaciones	415,242,270.75		
3120	Donaciones de Capital	1,290,593,611.79		
3130	Actualización de la Hacienda Pública/Patrimonio	136,654,973.61		

VHP-02 PATRIMONIO GENERADO

Cuenta	Nombre de la Cuenta	Monto	Procedencia
3210	Resultado del Ejercicio (Ahorro/ Desahorro)	546,374,362.28	
3220	Resultados de Ejercicios Anteriores	2,237,366,906.34	
3230	Revalúos	27,515,593.24	
3231	Revalúo de Bienes Inmuebles	27,515,593.24	
3232	Revalúo de Bienes Muebles	0.00	
3233	Revalúo de Bienes Intangibles	0.00	
3239	Otros Revalúos	0.00	
3240	Reservas	0.00	
3241	Reservas de Patrimonio	0.00	
3242	Reservas Territoriales	0.00	
3243	Reservas por Contingencias	0.00	
3250	Rectificaciones de Resultados de Ejercicios Anteriores	7,745,076.86	
3251	Cambios en Políticas Contables	0.00	
3252	Cambios por Errores Contables	7,745,076.86	

Bajo protesta de decir verdad declaramos que los Estados Financieros y sus notas, son razonablemente correctos y son responsabilidad del emisor.

 IRAPUATO <small>CONSEJO MUNICIPAL</small> <small>CON MÁS FINES</small>	Municipio de Irapuato	Ejercicio:	2024
	Notas de Desglose Estado de Flujos de Efectivo	Periodicidad:	Trimestral
	Del 1 de enero al 30 de septiembre de 2024	Corte:	3

EFE-01 EFECTIVO Y EQUIVALENTES

Cuenta	Nombre de la Cuenta	2024	2023
1111	Efectivo	2.00	2.00
1112	Bancos/Tesorería	839,220,102.04	767,113,396.50
1113	Bancos/Dependencias y Otros	0.00	0.00
1114	Inversiones Temporales (Hasta 3 meses)	0.00	0.00
1115	Fondos con Afectación Específica	0.00	0.00
1116	Depósitos de Fondos de Terceros en Garantía y/o Administración	14,507,353.48	36,040,661.83
1119	Otros Efectivos y Equivalentes	0.00	0.00
1110	Total de Efectivo y Equivalentes	853,727,457.52	803,154,060.33

EFE-02 ADQ. DE ACT. DE INVERSIÓN EFECTIVAMENTE PAGADAS

Cuenta	Nombre de la Cuenta	2024	2023
1230	Bienes Inmuebles, Infraestructura y Construcciones en Proceso	727,283,203.65	500,755,361.19
1231	Terrenos	0.00	0.00
1232	Viviendas	0.00	0.00
1233	Edificios no Habitacionales	0.00	0.00
1234	Infraestructura	0.00	0.00
1235	Construcciones en Proceso en Bienes de Dominio Público	587,776,464.98	425,260,537.00
1236	Construcciones en Proceso en Bienes Propios	139,506,738.67	75,417,336.19
1239	Otros Bienes Inmuebles	0.00	77,488.00
1240	Bienes Muebles	40,610,596.03	32,708,143.97
1241	Mobiliario y Equipo de Administración	6,238,716.84	13,268,330.61
1242	Mobiliario y Equipo Educacional y Recreativo	3,316,778.70	1,310,783.47
1243	Equipo e Instrumental Médico y de Laboratorio	0.00	990,305.88
1244	Vehículos y Equipo de Transporte	24,801,306.76	8,443,267.16
1245	Equipo de Defensa y Seguridad	4,615,292.00	3,101,081.36
1246	Maquinaria, Otros Equipos y Herramientas	1,638,501.73	5,594,375.49
1247	Colecciones, Obras de Arte y Objetos Valiosos	0.00	0.00
1248	Activos Biológicos	0.00	0.00
1250	Activos Intangibles	85,237.60	3,405,466.19
1251	Software	85,237.60	1,013,188.00
1252	Patentes, Marcas y Derechos	0.00	0.00
1253	Concesiones y Franquicias	0.00	0.00
1254	Licencias	0.00	2,392,278.19
1259	Otros Activos Intangibles	0.00	0.00
	Total de Aplicación de efectivo por Actividades de Inversión	767,979,037.28	536,868,971.35

EFE-03 CONCILIACION DE FLUJOS DE EFECTIVO NETOS

Cuenta	Nombre de la Cuenta	2024	2023
3210	Resultados del Ejercicio Ahorro/Desahorro	546,374,362.28	682,067,647.62
	(+) Movimientos de partidas (o rubros) que no afectan al efectivo	366,073,465.81	238,261,284.51
5100	GASTOS DE FUNCIONAMIENTO	0.00	0.00
5120	Almacén de Materiales y Suministros de Consumo	0.00	0.00
5120	Almacén de Materiales y Suministros de Consumo	0.00	0.00
5130	Amortización gastos pagados por anticipado CP	0.00	0.00
5400	INTERESES, COMISIONES Y OTROS GASTOS DE LA DEUDA PUBLICA	31,866,996.94	28,658,596.59
5410	Intereses de la deuda pública	31,866,996.94	28,658,596.59
5411	Intereses de la Deuda Pública Interna	31,866,996.94	28,658,596.59
5420	Comisiones de la deuda pública	0.00	0.00
5421	Comisiones de la Deuda Pública Interna	0.00	0.00
5430	Gastos de la deuda pública	0.00	0.00
5431	Gastos de la Deuda Pública Interna	0.00	0.00
5440	Costo por coberturas	0.00	0.00
5441	Costo por coberturas	0.00	0.00
5450	Apoyos financieros	0.00	0.00
5451	Apoyos Financieros a Intermediarios	0.00	0.00
5452	Apoyo Financieros a Ahorradores y Deudores del Sistema Financiero Nacional	0.00	0.00
5500	OTROS GASTOS Y PERDIDAS EXTRAORDINARIAS	345,632,040.33	143,767,050.19
5510	Estimaciones, Depreciaciones, Deterioros, Obsolescencia y Amortizaciones	345,632,040.33	143,767,050.19
5511	Estimaciones por Pérdida o Deterioro de Activos Circulantes	0.00	0.00
5512	Estimaciones por Pérdida o Deterioro de Activo no Circulante	0.00	0.00
5513	Depreciación de Bienes Inmuebles	0.00	34,354,099.16
5514	Depreciación de Infraestructura	0.00	0.00
5515	Depreciación de Bienes Muebles	0.00	36,623,794.13
5516	Deterioro de los Activos Biológicos	0.00	0.00
5517	Amortización de Activos Intangibles	0.00	2,668,052.44
5518	Disminución de Bienes por pérdida, obsolescencia y deterioro	345,632,040.33	70,121,164.46
5520	Provisiones	0.00	0.00
5521	Provisiones de Pasivos a Corto Plazo	0.00	0.00
5522	Provisiones de Pasivos a Largo Plazo	0.00	0.00

EFE-03 CONCILIACION DE FLUJOS DE EFECTIVO NETOS

Cuenta	Nombre de la Cuenta	2024	2023
5530	Disminución de Inventarios	0.00	0.00
5531	Disminución de Inventarios de Mercancías para Venta	0.00	0.00
5532	Disminución de Inventarios de Mercancías Terminadas	0.00	0.00
5533	Disminución de Inventarios de Mercancías en Proceso de Elaboración	0.00	0.00
5534	Disminución de Inventarios de Materias Primas, Materiales y Suministros para Producción	0.00	0.00
5535	Disminución de Almacén de Materiales y Suministros de Consumo	0.00	0.00
5590	Otros Gastos	0.00	0.00
5591	Gastos de Ejercicios Anteriores	0.00	0.00
5592	Pérdidas por Responsabilidades	0.00	0.00
5593	Bonificaciones y Descuentos Otorgados	0.00	0.00
5594	Diferencias por Tipo de Cambio Negativas en Efectivo y Equivalentes	0.00	0.00
5595	Diferencias de Cotizaciones Negativas en Valores Negociables	0.00	0.00
5596	Resultado por Posición Monetaria	0.00	0.00
5597	Pérdidas por Participación Patrimonial	0.00	0.00
5599	Otros Gastos Varios	0.00	0.00
5600	INVERSIÓN PÚBLICA	41,887,098.03	32,669,140.36
5610	Inversión Pública no Capitalizable	41,887,098.03	32,669,140.36
5611	Construcción en Bienes no Capitalizable	41,887,098.03	32,669,140.36
2110	Incremento en Cuentas por Pagar de Operación	-53,312,669.49	33,166,497.37
2111	Provisiones capítulo 1000	-111,330.68	0.00
2112	Provisiones capítulo 2000	-3,498.08	5,873,517.01
2112	Provisiones capítulo 3000	-3,589,783.16	22,654,958.79
2115	Provisiones capítulo 4000	-49,608,057.57	4,638,021.57
2114	Provisiones capítulo 8000	0.00	0.00
	(-) Movimientos de partidas (o rubros) que afectan al efectivo	0.00	0.00
3100	Ingresos (Patrimonio Capital)	0.00	0.00
	Estatal	0.00	0.00
	Municipal	0.00	0.00
	Convenio Federal	0.00	0.00
	Aportaciones Federales	0.00	0.00
	(-) Movimientos de partidas (o rubros) que afectan al efectivo (gasto)	0.00	0.00
1270	Activos Diferidos	0.00	0.00
1273	Gastos pagados por anticipado LP	0.00	0.00
	(-) Movimientos de partidas (o rubros) que no afectan al efectivo (Ingreso)	2,490,193.83	11,873,556.69
4300	OTROS INGRESOS Y BENEFICIOS	0.00	0.00
4310	Ingresos Financieros	0.00	0.00
4311	Intereses Ganados de Títulos, Valores y demás Instrumentos Financieros	0.00	0.00
4319	Otros Ingresos Financieros	0.00	0.00
4320	Incremento por Variación de Inventarios	0.00	0.00
4321	Incremento por Variación de Inventarios de Mercancías para Venta	0.00	0.00
4322	Incremento por Variación de Inventarios de Mercancías Terminadas	0.00	0.00
4323	Incremento por Variación de Inventarios de Mercancías en Proceso de Elaboración	0.00	0.00
4324	Incremento por Variación de Inventarios de Materias Primas, Materiales y Suministros para Producción	0.00	0.00
4325	Incremento por Variación de Almacén de Materias Primas, Materiales y Suministros de Consumo	0.00	0.00
4330	Disminución del Exceso de Estimaciones por Pérdida o Deterioro u Obsolescencia	0.00	0.00
4331	Disminución del Exceso de Estimaciones por Pérdida o Deterioro u Obsolescencia	0.00	0.00
4340	Disminución del Exceso de Provisiones	0.00	0.00
4341	Disminución del Exceso de Provisiones	0.00	0.00
4390	Otros Ingresos y Beneficios Varios	0.00	0.00
4392	Bonificaciones y Descuentos Obtenidos	0.00	0.00
4393	Diferencias por Tipo de Cambio a Favor	0.00	0.00
4394	Diferencias de Cotizaciones a Favor en Valores Negociables	0.00	0.00
4395	Resultado por Posición Monetaria	0.00	0.00
4396	Utilidades por Participación Patrimonial	0.00	0.00
4397	Diferencias por Reestructuración de Deuda Pública a Favor	0.00	0.00
4399	Otros Ingresos y Beneficios Varios	0.00	0.00
1120	Incremento en Cuentas por Cobrar de Operación	2,490,193.83	11,873,556.69
1124	Ingresos por recuperar CRI 10	314,316.90	249,087.00
1124	Ingresos por recuperar CRI 20	0.00	0.00
1124	Ingresos por recuperar CRI 30	1.75	-0.11
1124	Ingresos por recuperar CRI 40	471,301.26	298,069.62
1124	Ingresos por recuperar CRI 50	-1,501.60	757.22
1124	Ingresos por recuperar CRI 60	1,030,079.11	166,045.77
1122	Cuentas por cobrar CRI 70	0.00	0.00
1122	Cuentas por cobrar CRI 80	3,302.94	2,400,324.52
1122	Cuentas por cobrar CRI 90	672,693.47	8,759,272.67
	= Flujos de Efectivo Netos de las Actividades de Operación	909,957,634.26	908,455,375.44

Bajo protesta de decir verdad declaramos que los Estados Financieros y sus notas, son razonablemente correctos y son responsabilidad del emisor.



Municipio de Irapuato

Conciliación entre los Ingresos Presupuestarios y Contables

Del 1 de enero al 30 de septiembre de 2024

(Cifras en pesos)

1. Total de Ingresos Presupuestarios	2,563,985,898
2. Más Ingresos Contables No Presupuestarios	0
2.1 Ingresos Financieros	0
2.2 Incremento por Variación de inventarios	0
2.3 Disminución del Exceso de Estimaciones por Pérdida o Deterioro u Obsolescencia	0
2.4 Disminución del Exceso de Provisiones	0
2.5 Otros Ingresos y Beneficios Varios	0
2.6 Otros Ingresos Contables No Presupuestarios	0
3. Menos ingresos presupuestarios no contables	0
3.1 Aprovechamientos Patrimoniales	0
3.2 Ingresos Derivados de Financiamientos	0
3.3 Otros Ingresos Presupuestarios No Contables	0
4. Total de Ingresos Contables	2,563,985,898

Bajo protesta de decir verdad declaramos que los Estados Financieros y sus notas, son razonablemente correctos y son responsabilidad del emisor.



Municipio de Irapuato

Conciliación entre los Egresos Presupuestarios y los Gastos Contables

Del 1 de enero al 30 de septiembre de 2024

(Cifras en pesos)

1. Total de Egresos Presupuestarios	2,587,850,871
--	----------------------

2. Menos Egresos Presupuestarios No Contables	957,758,474
2.1 Materias Primas y Materiales de Producción y Comercialización	0
2.2 Materiales y Suministros	0
2.3 Mobiliario y Equipo de Administración	8,472,549
2.4 Mobiliario y Equipo Educativo y Recreativo	2,710,508
2.5 Equipo e Instrumental Médico y de Laboratorio	0
2.6 Vehículos y Equipo de Transporte	64,822,235
2.7 Equipo de Defensa y Seguridad	4,615,292
2.8 Maquinaria, Otros Equipos y Herramientas	2,568,335
2.9 Activos Biológicos	0
2.10 Bienes Inmuebles	0
2.11 Activos Intangibles	85,238
2.12 Obra Pública en Bienes de Dominio Público	615,217,009
2.13 Obra Pública en Bienes Propios	122,758,213
2.14 Acciones y Participaciones de Capital	0
2.15 Compra de Títulos y Valores	0
2.16 Concesión de Préstamos	0
2.17 Inversiones en Fideicomisos, Mandatos y Otros Análogos	0
2.18 Provisiones para Contingencias y Otras Erogaciones Especiales	0
2.19 Amortización de la Deuda Pública	136,509,096
2.20 Adeudos de Ejercicios Fiscales Anteriores (ADEFAS)	0
2.21 Otros Egresos Presupuestarios No Contables	0

3. Más Gastos Contables No Presupuestarios	387,519,138
3.1 Estimaciones, Depreciaciones, Deterioros, Obsolescencia y Amortizaciones	345,632,040
3.2 Provisiones	0
3.3 Disminución de Inventarios	0
3.4 Otros Gastos	0
3.5 Inversión Pública no Capitalizable	41,887,098
3.6 Materiales y Suministros (consumos)	0
3.7 Otros Gastos Contables No Presupuestarios	0

4. Total de Gastos Contables	2,017,611,536
-------------------------------------	----------------------

Bajo protesta de decir verdad declaramos que los Estados Financieros y sus notas, son razonablemente correctos y son responsabilidad del emisor.

Cuenta 7000 Cuentas de Orden Contables Saldo Inicial Cargos del Periodo Abonos del Periodo Saldo Final Valores en Custodia Tasa Vencimiento Tipo de Contrato


Cuenta	Concepto	Saldo Inicial	Cargos del Periodo	Abonos del Periodo	Saldo Final	Valores en Custodia	Tasa	Vencimiento	Tipo de Contrato
7000	CUENTAS DE ORDEN CONTABLES								
7110	Valores en Custodia	0.00	0.00	0.00	0.00	0.00			
7120	Custodia de Valores	0.00	0.00	0.00	0.00	0.00			
7130	Instrumentos de Crédito Prestados a Formadores de Mercado	0.00	0.00	0.00	0.00	0.00			
7140	Préstamo de Instrumentos de Crédito a Formadores de Mercado y su Garantía	0.00	0.00	0.00	0.00	0.00			
7150	Instrumentos de Crédito Recibidos en Garantía de los Formadores de Mercado	0.00	0.00	0.00	0.00	0.00			
7160	Garantía de Créditos Recibidos de los Formadores de Mercado	0.00	0.00	0.00	0.00	0.00			
7210	Autorización para la Emisión de Bonos, Títulos y Valores de la Deuda Pública Interna	0.00	0.00	0.00	0.00	0.00			
7220	Autorización para la Emisión de Bonos, Títulos y Valores de la Deuda Pública Externa	0.00	0.00	0.00	0.00	0.00			
7230	Emisiones Autorizadas de la Deuda Pública Interna y Externa	0.00	0.00	0.00	0.00	0.00			
7240	Suscripción de Contratos de Préstamos y Otras Obligaciones de la Deuda Pública Interna	0.00	0.00	0.00	0.00	0.00			
7250	Suscripción de Contratos de Préstamos y Otras Obligaciones de la Deuda Pública Externa	0.00	0.00	0.00	0.00	0.00			
7260	Contratos de Préstamos y Otras Obligaciones de la Deuda Pública Interna y Externa	0.00	0.00	0.00	0.00	0.00			
7310	Avalés Autorizados	0.00	0.00	0.00	0.00	0.00			
7320	Avalés Firmados	0.00	0.00	0.00	0.00	0.00			
7330	Fianzas y Garantías Recibidas por Deudas a Cobrar	0.00	0.00	0.00	0.00	0.00			
7340	Fianzas y Garantías Recibidas	0.00	0.00	0.00	0.00	0.00			
7350	Fianzas Otorgadas para Respaldo Obligaciones no Fiscales del Gobierno	0.00	0.00	0.00	0.00	0.00			
7360	Fianzas Otorgadas del Gobierno para Respaldo Obligaciones no Fiscales	0.00	0.00	0.00	0.00	0.00			
7410	Demandas Judicial en Proceso de Resolución	0.00	0.00	0.00	0.00	0.00			
7420	Resolución de Demandas en Proceso Judicial	0.00	0.00	0.00	0.00	0.00			
7510	Contratos para Inversión Mediante Proyectos para Prestación de Servicios (PPS) y Similares	0.00	0.00	0.00	0.00	0.00			
7520	Inversión Pública Contratada Mediante Proyectos para Prestación de Servicios (PPS) y Similares	0.00	0.00	0.00	0.00	0.00			
7610	Bienes Bajo Contrato en Concesión	0.00	0.00	0.00	0.00	0.00			
7620	Contrato de Concesión por Bienes	0.00	0.00	0.00	0.00	0.00			
7630	Bienes Bajo Contrato en Comodato	0.00	0.00	0.00	0.00	0.00			
7640	Contrato de Comodato por Bienes	0.00	0.00	0.00	0.00	0.00			

8000 CUENTAS DE ORDEN PRESUPUESTARIAS

Cuentas de Orden Presupuestarias de Ingresos		2024
Concepto		
8110	Ley de Ingresos Estimada	2,322,115,630.06
8120	Ley de Ingresos por Ejecutar	-715,247,495.04
8130	Modificaciones a la Ley de Ingresos Estimada	957,120,693.88
8140	Ley de Ingresos Devengada	-2,490,193.83
8150	Ley de Ingresos Recaudada	-2,563,985,897.90

Cuentas de Orden Presupuestarias de Egresos		2024
Concepto		
8210	Presupuesto de Egresos Aprobado	-2,322,115,630.06
8220	Presupuesto de Egresos por Ejecutar	2,457,580,008.91
8230	Modificaciones al Presupuesto de Egresos Aprobado	-1,939,206,082.11
8240	Presupuesto de Egresos Comprometido	1,841,686,273.71
8250	Presupuesto de Egresos Devengado	0.00
8260	Presupuesto de Egresos Ejercido	2,587,850,871.00
8270	Presupuesto de Egresos Pagado	2,591,538,981.98

Bajo protesta de decir verdad declaramos que los Estados Financieros y sus notas, son razonablemente correctos y son responsabilidad del emisor.



MUNICIPIO DE IRAPUATO, GUANAJUATO

NOTAS DE GESTIÓN ADMINISTRATIVA

CORRESPONDIENTES AL 30 DE SEPTIEMBRE DE 2024

Los Estados Financieros del Municipio de Irapuato, Guanajuato, provee de información financiera a los principales usuarios de la misma, al Congreso y a los ciudadanos.


El objetivo del presente documento es la revelación del contexto y de los aspectos económicos financieros más relevantes que influyeron en las decisiones del período, y que deberán ser considerados en la elaboración de los estados financieros para la mayor comprensión de los mismos y sus particularidades.

De esta manera, se informa y explica la respuesta del gobierno a las condiciones relacionadas con la información financiera de cada período de gestión; además, de exponer aquellas políticas que podrían afectar la toma de decisiones en períodos posteriores.

- ❖ Las notas de gestión administrativa deben contener los siguientes puntos:

Contenido

1. Introducción:.....	2
2. Describir el panorama Económico y Financiero:	2
3. Autorización e Historia:	3
4. Organización y Objeto Social:	3
5. Bases de Preparación de los Estados Financieros:	4
6. Políticas de Contabilidad Significativas:.....	5
7. Posición en Moneda Extranjera y Protección por Riesgo Cambiario:	8
8. Reporte Analítico del Activo:	8
9. Fideicomisos, Mandatos y Análogos:.....	11
10. Reporte de la Recaudación:.....	12
11. Información sobre la Deuda y el Reporte Analítico de la Deuda:.....	12
12. Calificaciones otorgadas:	14
13. Proceso de Mejora:.....	20
14. Información por Segmentos:	23
15. Eventos Posteriores al Cierre:.....	23
16. Partes Relacionadas:.....	23
17. Responsabilidad Sobre la Presentación Razonable de la Información Contable:	23



1

1. Introducción:

El municipio de Irapuato se dedica a varias actividades económicas. La ciudad resalta por la fabricación de productos metálicos. Dentro de sus actividades agrícolas se cultiva fresa, maíz, sorgo, trigo, cebada, brócoli y lechuga. Además, entre las principales actividades productivas que se desarrollan en el estado se encuentran: el comercio, la construcción, la fabricación de maquinaria y equipo, la industria alimentaria y los servicios inmobiliarios y de alquiler de bienes muebles e intangibles.

2. Panorama Económico y Financiero:

Irapuato es un municipio del estado de Guanajuato, México, ubicado en la región del Bajío. Es la quinta ciudad más poblada del estado y un importante centro económico y comercial. La economía de Irapuato se basa principalmente en la agricultura, la industria y el comercio.

Situación actual

En 2023, la economía de Irapuato experimentó un crecimiento moderado. El sector agrícola fue el principal motor del crecimiento, seguido de la industria y el comercio. La tasa de desempleo fue relativamente baja y la pobreza se redujo.

Perspectivas para 2024

Se espera que la economía de Irapuato continúe creciendo en 2024. El sector agrícola se beneficiará de la demanda continua de alimentos, mientras que la industria se verá impulsada por la inversión en nuevas tecnologías. El comercio también debería crecer, a medida que el municipio se convierte en un destino turístico más popular.

Principales retos

A pesar de las perspectivas positivas, hay algunos retos que podrían obstaculizar el crecimiento económico de Irapuato en 2024. Estos retos incluyen:

- **Incertidumbre económica global:** La economía global se enfrenta a una serie de riesgos, como la guerra en Ucrania y el aumento de la inflación. Estos riesgos podrían afectar negativamente la economía de Irapuato.
- **Inseguridad:** La inseguridad es un problema grave en México, y Irapuato no es una excepción. Esto podría disuadir la inversión y el turismo.
- **Falta de infraestructura:** Irapuato necesita mejorar su infraestructura para apoyar su crecimiento económico. Esto incluye la construcción de nuevas carreteras, puentes y aeropuertos.



Oportunidades

A pesar de los retos, también hay algunas oportunidades que podrían impulsar el crecimiento económico de Irapuato en 2024. Estas oportunidades incluyen:

- Negociación entre México, Estados Unidos y Canadá (T-MEC): lo cual podría aumentar el comercio entre México y sus socios comerciales, lo que beneficiaría a Irapuato.
- Inversión en infraestructura: El gobierno mexicano está invirtiendo en infraestructura en todo el país, lo que podría beneficiar a Irapuato.
- Turismo: Irapuato tiene un gran potencial turístico, que podría aprovecharse para impulsar el crecimiento económico.

El panorama económico y financiero para el municipio de Irapuato Guanajuato en 2024 es positivo, pero también hay algunos retos que podrían obstaculizar el crecimiento. Si el municipio puede superar estos retos, tiene el potencial de convertirse en una de las economías más fuertes de México.

3. Autorización e Historia:


El municipio de Irapuato se crea como ente público en el año de 1985.

De igual manera, el inicio de una nueva gestión de Gobierno Municipal, supone la oportunidad para realizar un análisis de la estructura de organización y alcances de las atribuciones, procesos administrativos y operativos de la administración, considerando para este objetivo, la necesidad de reconocer lo rápido que evoluciona la sociedad en el transcurso del tiempo, lo que está directamente vinculado con la globalización, el desarrollo económico, político y social de la localidad, del estado, de la región y del país, con una demanda recurrente y universal del elemento más importante para el ser humano, la paz pública y social.

4. Organización y Objeto Social:

El Municipio es una persona moral legalmente constituida de conformidad con lo establecido en el artículo 24 del Código Civil en el Estado de Guanajuato, y su objeto social, se centra en establecer las bases de la Administración Municipal y del procedimiento administrativo, establecer las normas de aplicación general para celebrar convenios, establecer las bases para la prestación de los servicios públicos que tienen a su cargo entre ellos, agua potable, alumbrado público, limpia, recolección, traslado tratamiento y disposición final de residuos, seguridad pública, mercados y centrales de abastos, panteones, rastro, entre otros.

Toda norma jurídica debe adecuarse a la realidad social y, el Reglamento Orgánico de la Administración Pública Municipal de Irapuato, Guanajuato, no es la excepción, esto en virtud de que la norma jurídica no es estática, por el contrario, se encuentra en un proceso constante de revisión y renovación.



MUNICIPIO DE IRAPUATO, GUANAJUATO

NOTAS DE GESTIÓN ADMINISTRATIVA

CORRESPONDIENTES AL 30 DE SEPTIEMBRE DE 2024

Con el propósito de establecer con claridad los objetivos y resultados esperados en los programas a los que se asignan recursos presupuestarios y con ello definir los indicadores estratégicos y de gestión que permitan conocer los resultados generados por la acción gubernamental. Realizamos la alineación de cada uno de los componentes y actividades del presupuesto de egresos para el ejercicio fiscal 2024 a las metas y objetivos establecidas en el Programa de Gobierno Municipal 2021-2024.

LÍNEA ESTRATÉGICA

- Eje 1. Con paso firme por la paz
- Eje 2. Con paso firme por la ciudad
- Eje 3. Con paso firme por el Medio Ambiente
- Eje 4. Con paso firme por el desarrollo social y humano
- Eje 5. Con paso firme por el futuro



https://portalsocial.guanajuato.gob.mx/sites/default/files/documentos/2022_IRAPUATO_Programa_gobierno_municipal_2021-2024_irapuato%2Cgto.pdf

5. Bases de Preparación de los Estados Financieros:

Aplicación de Documentos emitidos por el Consejo Nacional de Armonización Contable (CONAC)


En el marco de la Ley General de Contabilidad Gubernamental, el Municipio celebró con el Poder Ejecutivo del Estado, el Convenio para el uso, operación, configuración, resguardo e integridad de la información del Sistema Integral de la Hacienda Pública, lo cual nos ha permitido dar cumplimiento a los siguientes instrumentos técnicos:

Plan de Cuentas: Comprende la enumeración de cuentas ordenadas sistemáticamente e identificadas con nombres para distinguir tipo de partida de otras, para los fines del registro contable de las transacciones.

Clasificador por Objeto del Gasto: Permite una clasificación de las erogaciones, consistentes con criterios internacionales y con criterios contables, claro, preciso, integral y útil que posibilita un adecuado registro y exposición de las operaciones y facilita la interrelación con las cuentas patrimoniales.

Clasificador por Rubro de Ingresos: Ordena, agrupa y presenta los ingresos públicos en función de su diferente naturaleza y el carácter de las transacciones que le dan origen.

Lista de Cuentas: Es la relación ordenada y detallada de las cuentas contables, mediante las cuales se clasifican el activo, pasivo y hacienda pública o patrimonio, los ingresos, gastos públicos y cuentas de orden o memoranda. La cual está alineada a Plan de Cuentas y fue definida por el Poder Ejecutivo.



4

MUNICIPIO DE IRAPUATO, GUANAJUATO

NOTAS DE GESTIÓN ADMINISTRATIVA

CORRESPONDIENTES AL 30 DE SEPTIEMBRE DE 2024

Clasificador Económico: permite ordenar a éstas de acuerdo con su naturaleza económica, con el propósito general de analizar y evaluar el impacto de la política y gestión fiscal y sus componentes sobre la economía en general.

Clasificador Funcional del Gasto: Agrupa los gastos según los propósitos u objetivos socioeconómicos que persiguen los entes públicos.

Clasificador por Fuente de Financiamiento: Nos permite presentar los gastos públicos según los agregados genéricos de los recursos empleados para su financiamiento.

Clasificador por Tipo de Gasto: Relaciona las transacciones públicas que generan gastos con los grandes agregados de la clasificación económica presentándolos en Corriente, de Capital y Amortización de la deuda y disminución de pasivos.

Clasificación Administrativa: Identifica las unidades administrativas a través de las cuales se realiza la asignación, gestión y rendición de los recursos financieros públicos.

Clasificación Programática: Establece la clasificación de los programas presupuestarios de los entes públicos, que permitirá organizar, en forma representativa y homogénea, las asignaciones de recursos de los programas presupuestarios.

Momentos Contables de los Ingresos: Permite realizar los registros contables de los entes públicos, de conformidad al documento normativo y sus reformas generadas a la fecha.

Momentos Contables de los Egresos: Permite realizar los registros contables de los entes públicos, de conformidad al documento normativo y sus reformas generadas a la fecha.

Transparencia y Difusión: Permite generar la Información a difundir, relativa al Título V de la Ley General de Contabilidad Gubernamental, Ley de Transparencia y Acceso a la Información Pública del Estado de Guanajuato, así como la información financiera a que hace referencia la Ley de Disciplina Financiera de las Entidades Federativas y los Municipios.


6. Políticas de Contabilidad Significativas:

Provisiones:

Se efectúan provisiones durante todo el año con base en el devengado.

Reclasificaciones:

Se registran contablemente en la fecha en que se detecta algún error, en cuanto lo solicita el área afectada o a solicitud de las diferentes entidades de fiscalización.



MUNICIPIO DE IRAPUATO, GUANAJUATO
NOTAS DE GESTIÓN ADMINISTRATIVA
CORRESPONDIENTES AL 30 DE SEPTIEMBRE DE 2024

Depuración y cancelación de saldos:

Actualmente, estamos inmersos en un exhaustivo y detallado proceso de revisión de los saldos acumulados de ejercicios anteriores. Este riguroso análisis tiene como objetivo identificar y corregir cualquier discrepancia, garantizando así la precisión y veracidad de nuestros registros financieros. Hasta la fecha, hemos logrado depurar, es decir, revisar y ajustar las siguientes cuentas para corregir errores y eliminar inconsistencias:


Cuenta	Nombre	Estatus
113100001	ANTICIPO PROVEEDORES POR PRESTACIÓN DE SERVICIOS C.P.	DEPURADA
211200112	PASIVOS CAPITULO 2000 AL CIERRE 2011	DEPURADA
211900001	OTRAS CUENTAS POR PAGAR A CORTO PLAZO	DEPURADA
211900008	MULTAS FEDERALES NO FISCALES	DEPURADA
211900013	PASIVOS POR SENTENCIAS	DEPURADA
211900022	MULTAS ESTAT.NO FISC.Y CRED.FISC.ESTAT.	DEPURADA
211900026	CHEQUES CANCELADOS SENTENCIAS	DEPURADA
311000002	PATRIMONIO FIDEICOMISO	DEPURADA

Estímulo fiscal:

El Municipio se encuentra adherido y cumpliendo en tiempo y forma ante la Secretaría de Hacienda y Crédito Público, respecto al beneficio del ISR Participable, a que alude el artículo 3-B de la Ley de Coordinación Fiscal, así como al Decreto para la Regularización del pago de Derechos y Aprovechamientos de Agua y Derechos por Descarga de Aguas Residuales, para Municipios y organismos operadores.

Remanente/disponibilidad:

Considerando la normativa establecida por el Consejo Nacional de Armonización Contable, en su documento Plan de Cuentas, en el cual se contempla la cuenta de orden 9.1 Superávit financiero.



MUNICIPIO DE IRAPUATO, GUANAJUATO
NOTAS DE GESTIÓN ADMINISTRATIVA
CORRESPONDIENTES AL 30 DE SEPTIEMBRE DE 2024

Superávit Financiero: cuenta de cierre que se utiliza cuando los ingresos percibidos superan a los gastos devengados.

Por su parte la Ley de Disciplina Financiera de las Entidades Federativas y los Municipios, en su artículo 2, fracción VIII Bis, adicionada DOF 30.01.2018 establece:

Disponibilidades: los recursos provenientes de los ingresos que durante los ejercicios fiscales anteriores no fueron pagados ni devengados para algún rubro del gasto presupuestado, excluyendo a las transferencias federales etiquetadas.

Ahora bien, la Ley de Disciplina Financiera de las Entidades Federativas y los Municipios, en su artículo 2, fracción XX dice:


XX. Ingresos excedentes: los recursos que durante el ejercicio fiscal se obtienen en exceso de los aprobados en la Ley de Ingresos.

Teniendo en cuenta lo anterior y derivado de la aprobación del presupuesto al cierre del ejercicio fiscal de 2023, aprobado en la pasada sesión del Ayuntamiento número 71, se determinaron remanentes y disponibilidades por un monto total de \$1,013.59 millones de pesos (mdp). Asimismo, en la misma sesión pública ordinaria, celebrada el pasado 27 de marzo de 2024, fue aprobada la segunda modificación al presupuesto de ingresos y egresos para el ejercicio fiscal de 2024. Esta modificación incluye la adición de los recursos previamente mencionados, más \$215.88 mdp provenientes de distintas fuentes de financiamiento.

En la sesión ordinaria número 79, celebrada el 12 de julio de 2024, fue aprobada la tercera modificación al pronóstico de ingresos y presupuesto egresos para el ejercicio fiscal de 2024. Esta modificación responde a las demandas específicas de diversas dependencias que han presentado solicitudes para una ampliación del presupuesto, dando un total de presupuesto por \$3,968.90 mdp.

En la sesión ordinaria número 83, celebrada el 26 de agosto de 2024, fue aprobada la cuarta modificación al pronóstico de ingresos y presupuesto egresos para el ejercicio fiscal de 2024. Esta modificación responde a las demandas específicas de diversas dependencias que han presentado solicitudes para una ampliación del presupuesto, dando un total de presupuesto por \$4,223.45 mdp.

La más reciente modificación se llevó a cabo en la sesión ordinaria número 86, celebrada el pasado 23 de septiembre de 2024, fue aprobada la quinta modificación al presupuesto de ingresos y egresos para el ejercicio fiscal de 2024. Esta acción responde a las demandas específicas de diversas dependencias que han presentado solicitudes para una ampliación del presupuesto, dando un total de presupuesto por \$4,299.26 mdp. Este ajuste asegura que los recursos estén alineados con las necesidades actuales y futuras del municipio, facilitando así una gestión más efectiva y responsable.



MUNICIPIO DE IRAPUATO, GUANAJUATO

NOTAS DE GESTIÓN ADMINISTRATIVA

CORRESPONDIENTES AL 30 DE SEPTIEMBRE DE 2024

En conclusión, es importante señalar que, conforme a las prácticas contables adecuadas, la disponibilidad o remanente resultante del ejercicio fiscal de 2023 no se refleja en el estado analítico de ingresos del año en curso. Esto se debe a que dicha recaudación pertenece a un periodo fiscal anterior y, por tanto, su inclusión en el estado analítico de 2024 no correspondería con los principios de contabilidad aplicados a la administración pública. Este enfoque asegura que cada ejercicio fiscal se presente de manera clara y precisa, reflejando únicamente las transacciones que pertenecen a su respectivo periodo.

7. Posición en Moneda Extranjera y Protección por Riesgo Cambiario:

El municipio de Irapuato no realiza transacciones en moneda extranjera.

8. Reporte Analítico del Activo:

Con la intención de mostrar de manera transparente y objetiva los bienes muebles e inmuebles que componen el patrimonio Municipal, se adjunta en hipervínculo del proceso que se realiza en el Municipio, a manera de resumen se describe el contenido:

REGISTRO, VALORACIÓN Y CONTROL DE LOS BIENES PATRIMONIALES, DEL MUNICIPIO DE IRAPUATO, GUANAJUATO.

Objetivo:




Llevar una adecuada gestión patrimonial, así como el tratamiento del inventario, procedimientos para altas y demás incidencias de los bienes Muebles e Inmuebles del Municipio de Irapuato, Guanajuato.

- 1.- Reglas de Registro y Valoración del Patrimonio, Generales y Específicas.
- 2.- Parámetros de Estimación de Vida Útil y Valores Posteriores.
- 3.- Catálogos de Bienes.
- 4.- Registros Auxiliares de Bienes
- 5.- Registros de Altas, Bajas, Actualización de Valores

Objetivo Específico:

Definir el registro y control de los bienes patrimoniales, observando las disposiciones jurídicas y normativas aplicables. Unificaran criterios mediante el análisis y la discusión de las opiniones sobre el tema.

- 1.- Reglas de Registro y Valoración del Patrimonio, Generales y Específicas.
- 2.- Parámetros de Estimación de Vida Útil y Valores Posteriores.
- 3.- Catálogos de Bienes.
- 4.- Registros Auxiliares de Bienes
- 5.- Registros de Altas, Bajas, Actualización de Valores



MUNICIPIO DE IRAPUATO, GUANAJUATO
NOTAS DE GESTIÓN ADMINISTRATIVA
CORRESPONDIENTES AL 30 DE SEPTIEMBRE DE 2024




Vida útil o porcentajes de depreciación, deterioro o amortización utilizados en los diferentes tipos de activos:

“Guía de Vida Útil Estimada y Porcentajes de Depreciación”

Cuenta	Concepto	Años de vida útil	% de depreciación anual
1.2.3	BIENES INMUEBLES, INFRAESTRUCTURA Y CONSTRUCCIONES EN PROCESO		
1.2.3.2	Viviendas	50	2
1.2.3.3	Edificios No Habitacionales	30	3.3
1.2.3.4	Infraestructura	25	4
1.2.3.9	Otros Bienes Inmuebles	20	5
1.2.4	BIENES MUEBLES		
1.2.4.1	Mobiliario y Equipo de Administración		
1.2.4.1.1	Muebles de Oficina y Estantería	10	10
1.2.4.1.2	Muebles, Excepto De Oficina Y Estantería	10	10

MUNICIPIO DE IRAPUATO, GUANAJUATO
NOTAS DE GESTIÓN ADMINISTRATIVA
CORRESPONDIENTES AL 30 DE SEPTIEMBRE DE 2024

Cuenta	Concepto	Años de vida útil	% de depreciación anual
1.2.4.1.3	Equipo de Cómputo y de Tecnologías de la Información	3	33.3
1.2.4.1.9	Otros Mobiliarios y Equipos de Administración	10	10
1.2.4.2	Mobiliario y Equipo Educativo y Recreativo		
1.2.4.2.1	Equipos y Aparatos Audiovisuales	3	33.3
1.2.4.2.2	Aparatos Deportivos	5	20
1.2.4.2.3	Cámaras Fotográficas y de Video	3	33.3
1.2.4.2.9	Otro Mobiliario y Equipo Educativo y Recreativo	5	20
1.2.4.3	Equipo e Instrumental Médico y de Laboratorio		
1.2.4.3.1	Equipo Médico y de Laboratorio	5	20
1.2.4.3.2	Instrumental Médico y de Laboratorio	5	20
1.2.4.4	Equipo de Transporte		
1.2.4.4.1	Automóviles y Equipo Terrestre	5	20
1.2.4.4.2	Carrocerías y Remolques	5	20
1.2.4.4.3	Equipo Aeroespacial	5	20
1.2.4.4.4	Equipo Ferroviario	5	20
1.2.4.4.5	Embarcaciones	5	20
1.2.4.4.9	Otros Equipos de Transporte	5	20
1.2.4.5	Equipo de Defensa y Seguridad¹	*	*
1.2.4.6	Maquinaria, Otros Equipos y Herramientas		
1.2.4.6.1	Maquinaria y Equipo Agropecuario	10	10
1.2.4.6.2	Maquinaria y Equipo Industrial	10	10
1.2.4.6.3	Maquinaria y Equipo de Construcción	10	10
1.2.4.6.4	Sistemas de Aire Acondicionado, Calefacción y de Refrigeración Industrial y Comercial	10	10
1.2.4.6.5	Equipo de Comunicación y Telecomunicación	10	10
1.2.4.6.6	Equipos de Generación Eléctrica, Aparatos y Accesorios Eléctricos	10	10



MUNICIPIO DE IRAPUATO, GUANAJUATO
NOTAS DE GESTIÓN ADMINISTRATIVA
CORRESPONDIENTES AL 30 DE SEPTIEMBRE DE 2024

Cuenta	Concepto	Años de vida útil	% de depreciación anual
1.2.4.6.7	Herramientas y Máquinas-Herramienta	10	10
1.2.4.6.9	Otros Equipos	10	10
1.2.4.8	Activos Biológicos		
1.2.4.8.1	Bovinos	5	20
1.2.4.8.2	Porcinos	5	20
1.2.4.8.3	Aves	5	20
1.2.4.8.4	Ovinos y Caprinos	5	20
1.2.4.8.5	Peces y Acuicultura	5	20
1.2.4.8.6	Equinos	5	20
1.2.4.8.7	Especies Menores y de Zoológico	5	20
1.2.4.8.8	Árboles y Plantas	5	20
1.2.4.8.9	Otros Activos Biológicos	5	20

<https://drive.google.com/drive/folders/1PnG9y7fEgQE6cgK0ARcmzLOeodJbzaZn?usp=sharing>



9. Fideicomisos, Mandatos y Análogos:

- Fideicomiso BBVA BANCOMER (F/4060406), dicho fideicomiso es para la administración de la deuda que tiene el Municipio de Irapuato.

MUNICIPIO DE IRAPUATO, GUANAJUATO
NOTAS DE GESTIÓN ADMINISTRATIVA
CORRESPONDIENTES AL 30 DE SEPTIEMBRE DE 2024

10. Reporte de la Recaudación:

ESTADO ANALÍTICO DEL INGRESO
DEL 01 DE ENERO AL 30 DE SEPTIEMBRE DE 2024

Rubro de Ingresos	Modificado	Devengado
Impuestos	429,033,408.91	392,840,881.18
Contribuciones de Mejoras	762,710.70	806,601.84
Derechos	165,821,888.93	77,484,489.29
Productos	74,558,699.95	59,743,210.04
Aprovechamientos	46,238,386.65	31,633,615.99
Participaciones, Aportaciones, Convenios, Incentivos de Derivados de la Colaboración Fiscal y Fondos Distintos de Aportaciones	1,747,274,982.24	1,386,376,748.75
Transferencias, Asignaciones, Subsidios y Subvenciones, y Pensiones y Jubilaciones	815,546,246.56	615,100,350.81
Ingresos Derivados de Financiamientos	0.00	0.00
Total	3,279,236,323.94	2,563,985,897.90

11. Información sobre la Deuda y el Reporte Analítico de la Deuda:

Deuda Pública Directa

Con fecha 01 y 05 de julio del 2016, fue publicado en el Periódico Oficial del Estado, el Decreto mediante el cual el H. Congreso del Estado, aprobó a este municipio, la contratación de un crédito hasta por 350 mdp, para destinarse a la participación municipal al programa Estatal de Impulso a la Reconstrucción del Tejido Social, con un periodo de pago a 15 años; a su vez durante el 2023 el Municipio solicito un crédito con Bancomer por 184 mdp y un apoyo financiero recuperable contratado por 100 mdp, considerando lo anterior el saldo por pagar al cierre del periodo que se reporta asciende a la cantidad de 320.48 mdp, como se detalla a continuación:

MUNICIPIO DE IRAPUATO, GUANAJUATO
NOTAS DE GESTIÓN ADMINISTRATIVA
CORRESPONDIENTES AL 30 DE SEPTIEMBRE DE 2024

SALDO DE LA DEUDA PÚBLICA AL MES DE SEPTIEMBRE DE 2024

Destino del Crédito	Acreedor	Clase del Título	Financiamiento Contratado	Financiamiento Dispuesto	Saldo en Pesos	Tasa de Interés	Capital Amortizado	Intereses Pagados Acumulado	Intereses Pagados en el Ejercicio	Capital Pagado en el Ejercicio
			En Pesos	En Pesos			En Pesos			
Inversión Pública Productiva	BBVA Bancomer, S.A. Grupo Financiero BBVA Bancomer.	Contrato de Apertura de Crédito Simple (Pesos)	261,485,238.93	257,611,452.83	87,301,627.83	TIIE 28 D + 0.70 pb 11.48%	170,309,825.00	124,208,504.29	8,636,148.50	12,880,575.00
Inversión Pública Productiva	BBVA Bancomer, S.A. Grupo Financiero BBVA Bancomer.	Contrato de Apertura de Crédito Simple (Pesos)	200,000,000.00	200,000,000.00	69,905,908.00	TIIE 28 D + 0.70 pb 11.48%	130,094,092.00	108,379,687.72	6,906,773.68	10,147,302.00
Inversión Pública Productiva	BBVA Bancomer, S.A. Grupo Financiero BBVA Bancomer.	Contrato de Apertura de Crédito Simple (Pesos)	184,038,148.11	177,673,947.31	163,272,537.87	TIIE 28 D + 0.70 pb 11.48%	14,401,409.44	17,344,463.76	15,815,019.22	13,481,218.71
Total			645,523,387.04	635,285,400.14	320,480,073.70		314,805,326.44	249,932,655.78	31,357,941.41	36,509,095.71

Convenios Estatales Extraordinarios

Durante el año fiscal 2024, el Municipio de Irapuato implementó diversas estrategias de colaboración con el Gobierno del Estado, con el fin de financiar varias necesidades críticas de la administración municipal. Estas iniciativas son parte de un esfuerzo continuado para garantizar el funcionamiento eficiente y el desarrollo sostenible del Municipio de Irapuato, Guanajuato. Esto se alinea con los objetivos establecidos en los acuerdos firmados entre ambas entidades. En estas notas de gestión administrativa, se presentan los convenios suscritos, detallando las fechas de recepción de los fondos y los importes asignados:

FECHA DE RECEPCIÓN DEL RECURSO	MONTO
20/02/2024	14,600,000.00
29/02/2024	25,000,000.00
29/02/2024	40,000,000.00
03/05/2024	100,000.00
22/05/2024	22,902,416.85
22/05/2024	47,561,962.00
31/05/2024	12,700,000.00
17/09/2024	34,519,838.42
30/09/2024	40,500,000.00
TOTAL	237,884,217.27

MUNICIPIO DE IRAPUATO, GUANAJUATO

NOTAS DE GESTIÓN ADMINISTRATIVA

CORRESPONDIENTES AL 30 DE SEPTIEMBRE DE 2024

Este documento refleja el compromiso del Municipio de Irapuato con la transparencia y la rendición de cuentas, asegurando que todos los fondos recibidos se utilicen de manera eficiente y conforme a los marcos normativos establecidos.

Situación de la deuda contingente

La deuda contingente se conforma por las operaciones de endeudamiento en las cuales el Municipio funja como avalista, deudor solidario, subsidiario o sustituto de sus organismos descentralizados.

12. Calificaciones otorgadas:

Las calificaciones de riesgo crediticio son una evaluación de la calidad crediticia de la entidad acreditada, basada en factores de riesgo relevantes y sirven para medir la eficiencia de la administración pública, particularmente en la gestión financiera.

Además, los beneficios de una buena calificación crediticia no solo se reflejan en la contratación de nuevos financiamientos, también abre la posibilidad de mejorar el perfil de la deuda vigente.

Entre las ventajas que se pueden resaltar de contar con calificación de crédito se encuentran:
Reflejar mayor transparencia.

Se establece una base de referencia comparativa sobre el desempeño actual y futuro en la conducción de las finanzas públicas y de la deuda pública.

Opinión externa que coadyuve a una mejor comunicación con los diversos representantes de la sociedad.


Posible elemento de promoción ante potenciales inversionistas nacionales y extranjeros.
Se desarrolla un historial crediticio propio en el mercado financiero.

Se diversifica y fortalece el potencial de las fuentes de financiamiento.

La calificación del Municipio de Irapuato fue publicada y la podrán encontrar en las siguientes ligas:
<https://www.fitchratings.com/research/es/international-public-finance/fitch-affirms-municipality-of-irapuatos-ratings-outlook-stable-05-07-2023>

Fitch Afirma Calificaciones del Municipio de Irapuato, Guanajuato.

Fitch Ratings - Mexico City - 05 Jul 2023: Fitch Ratings ratificó en 'BBB-' la calificación internacional de riesgo emisor (IDR; issuer default rating) de largo plazo en moneda local del municipio de Irapuato, Guanajuato. Al mismo tiempo afirmó la calificación nacional en 'AAA(mex)'. La Perspectiva de ambas calificaciones es Estable. El perfil crediticio individual (PCI) del Municipio se mantuvo en 'bbb'. La IDR está limitada por la calificación soberana de México [BBB- Perspectiva Estable]. Para Fitch, un gobierno subnacional en México no puede tener una IDR mayor que la del soberano.



MUNICIPIO DE IRAPUATO, GUANAJUATO

NOTAS DE GESTIÓN ADMINISTRATIVA

CORRESPONDIENTES AL 30 DE SEPTIEMBRE DE 2024

La afirmación de las calificaciones refleja las expectativas de Fitch de que las métricas de sostenibilidad de la deuda de Irapuato se mantendrán sólidas en un horizonte de calificación de cinco años (2023 a 2027). Este pronóstico se sustenta en balances operativos (BO) estables y robustos, junto con una posición de liquidez más fuerte. Irapuato tiene una cobertura real del servicio de la deuda (CRSD) menor en comparación con otros municipios mexicanos calificados en AAA(mex) y BBB- en el escenario de calificación de Fitch debido a los pagos de deuda intergubernamentales a mediano plazo derivados de su práctica regular para financiar gasto de capital. Fitch sostiene su evaluación del perfil de riesgo de Irapuato como 'Rango Medio Bajo'.


FACTORES CLAVE DE CALIFICACIÓN

Perfil de Riesgo – 'Rango Medio Bajo': El perfil de riesgo combina la evaluación de cinco factores clave de riesgo (FCR) en 'Rango Medio' y uno en 'Más Débil'. El perfil de riesgo de 'Rango Medio Bajo' refleja un riesgo moderadamente alto de un debilitamiento inesperado en la capacidad del Municipio para cubrir sus obligaciones del servicio de la deuda en el horizonte proyectado. Esto en relación con sus pares internacionales, ya sea debido a que los ingresos no cumplen con las expectativas, que el gasto supere las expectativas o por un aumento imprevisto de los pasivos y deuda.

El perfil de riesgo de Irapuato refleja una autonomía financiera menor que otros municipios mexicanos calificados en la misma categoría debido a un ingreso familiar disponible más bajo. Por otro lado, el Municipio mejoró las estrategias de recaudación tributaria desde 2020 y cuenta con una estructura de gasto moderadamente anticíclica. Además, mantiene márgenes operativos (MO) sólidos debido al estricto control de sus gastos operativos (GO). Irapuato tiene un nivel satisfactorio de gasto en capital, más alto que la mediana nacional, deuda neta ajustada baja y un efectivo de uso libre elevado.

Ingresos (Solidez) – 'Rango Medio': Los ingresos operativos (IO) están estrechamente relacionados con el desempeño de las transferencias nacionales del soberano calificado en 'BBB-'. Las transferencias recibidas de Irapuato promediaron 70% de los IO en el período de análisis (2018 a 2022). Estos ingresos, junto con el impuesto predial y los derechos impulsaron la consolidación de una estructura de ingresos sólida y representaron 92.6% de los IO entre 2020 y 2022. Entre 2018 a 2022, la TMAC de los IO fue de 2.5%, en términos reales, frente a un crecimiento negativo del PIB nacional de 0.22%. Esto se debió a una recaudación de impuestos más alta y mayores transferencias federales recibidas, las cuales se definen a partir de fórmulas preestablecidas.

En 2022, los IO aumentaron de manera importante (18.6%) debido principalmente al incremento de los ingresos tributarios y participaciones federales mayores. Para 2023, Fitch prevé que los IO crezcan al menos 8%, con base en el avance a abril de 2023. Esto como resultado del crecimiento de 12.7% de los ingresos propios, así como por un monto mayor del Fondo de Aportaciones para el Fortalecimiento de los Municipios (FORTAMUN), del impuesto sobre la renta participable y de las transferencias estatales no etiquetadas. Todos estos recursos compensaron la reducción de las participaciones federales.



MUNICIPIO DE IRAPUATO, GUANAJUATO

NOTAS DE GESTIÓN ADMINISTRATIVA

CORRESPONDIENTES AL 30 DE SEPTIEMBRE DE 2024

Ingresos (Adaptabilidad) – ‘Más Débil’: Fitch evalúa la capacidad de ajuste de ingresos de Irapuato en ‘Más Débil’, al igual que la mayoría de municipios mexicanos que califica, debido a que su capacidad para generar ingresos adicionales es limitada y requiere la aprobación política del Congreso estatal y el Cabildo. Además, la autonomía financiera de Irapuato es menor que la de otros municipios mexicanos calificados en la categoría BBB en escala internacional, aunque ha habido mejoras basadas en estrategias de recaudación de impuestos implementadas desde 2020. Los ingresos tributarios representaron 18.2% de los ingresos totales entre 2020 y 2022, cifra superior al promedio registrado anteriormente. Irapuato tiene una asequibilidad baja de impuestos adicionales, ya que el salario mensual promedio es más bajo que el promedio nacional, lo que deriva en ingresos propios per cápita menores que los de municipios calificados en AAA(mex) y AA(mex).

En 2021 y 2022, la recaudación del impuesto predial siguió en aumento debido a las tasas impositivas progresivas y a la recuperación económica. Una plataforma digital de información catastral georreferenciada instalada en 2021 permitió que la recaudación de predial aumentara considerablemente debido al constante monitoreo y actualización de los valores catastrales. En 2022 y 2023, el Municipio actualizó los valores de los terrenos a través de dicha plataforma y los publicó en su Ley de Ingresos. Esto último disuadió a algunos contribuyentes de presentar un recurso legal contra la determinación del valor de sus bienes inmuebles.

El Municipio estableció beneficios fiscales, facilidades de pago y medidas de cobro coactivo para incentivar a los contribuyentes a pagar y evitar el aumento de la cartera vencida. Irapuato también ha recuperado el impuesto sobre la renta participable debido a la regularización de créditos fiscales. Finalmente, las dependencias municipales han sistematizado y digitalizado sus procesos, lo que ha generado una eficiencia mayor en los trámites y servicios prestados.

Gasto (Sostenibilidad) – ‘Rango Medio’: La entidad tiene responsabilidad sobre gastos moderadamente contra cíclicos, como mantenimiento, seguridad pública, limpieza y basura. Además, posee un control adecuado sobre los gastos, lo que le permite mantener una posición buena de liquidez. En cuanto al gasto operativo (GO), su TMAC ha sido similar a la de los IO en 2017 a 2021, respaldada por una política de gasto responsable y basada en la disponibilidad de efectivo. Esto se refleja en la estabilidad de los balances operativos, en promedio, de 18.2% de los IO.

Durante 2021, el GO creció 2%; los servicios personales son la partida con mayor incremento debido a aumentos salariales. En 2022 Fitch espera que el balance operativo sea superior al de 2021 dado que el GO ha aumentado interanualmente conforme la inflación a mayo de 2022. La administración municipal realiza un seguimiento semanal de la recaudación y aplicación de los ingresos propios y de los gastos.

Gasto (Sostenibilidad) – ‘Rango Medio’: Irapuato es responsable de gastos anticíclicos moderados, como mantenimiento, seguridad pública, limpieza y basura, cuenta con un control del gasto adecuado y al mismo tiempo mantiene una posición de liquidez satisfactoria. Además, entre 2018 y 2022 la TMAC del GO fue similar a la de los IO, gracias a una política de gasto responsable y basada en la disponibilidad de efectivo. Lo anterior se evidencia en la estabilidad de los BO, en promedio, de 17.8% de los IO. Aunque en 2021 y 2022 el crecimiento del GO fue mayor que el de los IO, los MO se mantuvieron por arriba de la mediana de 12% de los municipios mexicanos calificados por Fitch.

MUNICIPIO DE IRAPUATO, GUANAJUATO

NOTAS DE GESTIÓN ADMINISTRATIVA

CORRESPONDIENTES AL 30 DE SEPTIEMBRE DE 2024

Durante 2022, el GO creció 24% debido a un gasto en materiales y suministros y servicios generales mayores, impulsado principalmente por el mantenimiento de vialidades, uniformes para empleados sindicalizados y de seguridad pública. También por el pago de un crédito fiscal del impuesto sobre la renta (ISR) y un proyecto de sistema de semaforización nuevo emprendido por el Estado de Guanajuato con sus municipios. El gasto cultural y social también aumentó debido a nuevos eventos después de la pandemia de coronavirus.


Las transferencias a organismos públicos descentralizados aumentaron 28%. A abril de 2023, los gastos en materiales y suministros y servicios generales, así como las transferencias corrientes continuaron creciendo a doble dígito, lo que llevó a un incremento en el GO de 8.5% interanual, levemente mayor que el crecimiento de los IO. Basado en el desempeño histórico del Municipio, Fitch espera que este mantenga el control sobre el GO.

Gasto (Adaptabilidad) – ‘Rango Medio’: La Ley de Disciplina Financiera (LDF) implementada en 2016 exige que cada gobierno local o regional (GLR) mexicano genere balances presupuestarios sostenibles. La regla de equilibrio presupuestario es relativamente débil, ya que los GLR pueden reportar permanentemente saldos presupuestarios iguales a cero o negativos, bajo ciertos supuestos, y aun así cumplir con la regla. En el caso de los municipios, esta norma entró en vigor en 2018.

Este factor de riesgo clave se evalúa como ‘Rango Medio’ debido a la moderada asequibilidad de Irapuato para ajustar gastos dado su nivel prudente de inversión, medido a través de la proporción de gasto de capital a gasto total, que promedió 23.2% entre 2020 y 2022, por encima de la mediana de los municipios mexicanos calificados por Fitch (17%).

Si bien una parte importante del gasto de capital se financia con transferencias etiquetadas de nivel superior (promedio 2018-2022: 50%), el Municipio cuenta con una capacidad fuerte para financiarlo con su balance corriente y mantiene su posición de liquidez sólida. Además, tiene una proporción moderada de gasto inflexible como el gasto de personal, el cual representó 38% del gasto total, por debajo de la mediana de los municipios mexicanos calificados por Fitch. En 2022 este gasto aumentó 4.3%, por debajo de la inflación. Sin embargo, el rubro de seguridad social creció 17% debido a una regularización en el pago de cuotas y al incremento salarial para el personal de seguridad pública.

En 2022, las principales obras públicas realizadas por el Municipio fueron de agua potable, drenaje y alcantarillado; infraestructura carretera; parques e infraestructura deportiva, así como la construcción de un edificio para consultorios médicos y la remodelación de un centro de convenciones. Varios proyectos se llevan a cabo en colaboración con el estado de Guanajuato [BBB-Perspectiva Estable]. Para 2023, las expectativas de Irapuato son que la inversión pública (entre el Estado, el Municipio y el organismo de agua) alcance MXN1,500 millones. Los principales proyectos son el embellecimiento del centro histórico, la construcción de un Centro de Atención Municipal de Irapuato (CAMI), infraestructura vial (nuevas avenidas y repavimentación), alumbrado público nuevo tipo LED, infraestructura deportiva (nuevo centro acuático), un nuevo mercado, equipamiento y vehículos para seguridad pública, entre otros.



MUNICIPIO DE IRAPUATO, GUANAJUATO

NOTAS DE GESTIÓN ADMINISTRATIVA

CORRESPONDIENTES AL 30 DE SEPTIEMBRE DE 2024

Pasivo y Liquidez (Solidez) – ‘Rango Medio’: El marco nacional para la gestión de la deuda y la liquidez es moderado. En México existen reglas para controlar la deuda, como límites para contratar deuda a corto y largo plazo. Al cierre de 2022, la deuda directa de Irapuato consistía en dos préstamos bancarios a 15 años y una obligación intergubernamental con el organismo de agua. Los préstamos bancarios a largo plazo están garantizados por participaciones federales a través de un fideicomiso. A junio de 2023, la deuda a largo plazo era de MXN195.6 millones. Existe una exposición limitada a la tasa de interés.

La obligación financiera intergubernamental del Municipio consiste en un convenio de apoyo financiero con su organismo de agua, Junta de Agua Potable y Alcantarillado del Municipio de Irapuato (JAPAMI), adquirida por MXN150 millones y que fue liquidada en mayo de 2023. Irapuato suele optar por financiar su gasto de capital a través de mecanismos intergubernamentales, ya que estos se contratan a un costo financiero menor que el que ofrecen las instituciones financieras. En caso de contratar créditos bancarios, Irapuato realiza subastas inversas para obtener tasas de interés más bajas.

En marzo de 2023, el Municipio concluyó con el proceso competitivo para contratar deuda nueva por MXN184 millones, siendo BBVA México el ganador de la subasta inversa. Irapuato está a la espera de que la Secretaría de Hacienda autorice su inscripción en el Registro Público Único para disponer de los recursos del préstamo bancario. El destino del financiamiento será para la construcción de dos avenidas.

El pago por pensiones es mínimo en 2022 fue de 0.2% de los GO y está disminuyendo, ya que el Municipio es responsable de cubrir las obligaciones laborales de solo 73 pensionados. La mayoría de los empleados están afiliados a instituciones federales y estatales de seguridad social. Irapuato está al día con el pago de sus aportaciones, las cuales ascendieron a MXN130.9 millones o 7.3% del GO en 2022.

Pasivo y Liquidez (Flexibilidad) – ‘Rango Medio’: El marco institucional en México no considera soporte de liquidez de emergencia por parte de niveles superiores de Gobierno. Irapuato tiene liquidez disponible en varias formas, en particular, efectivo de libre disposición. El efectivo no restringido es sólido y los pasivos circulantes bajos. La razón caja a deuda financiera y comercial a corto plazo está muy por encima de 1.0 vez o x (2021-2022: 11x). El manejo de la liquidez es consistente, ya que usualmente mantiene reservas líquidas elevadas y cuentas por pagar inferiores a MXN80 millones al cierre de los ejercicios. Al cierre de 2022, el nivel de liquidez aumentó significativamente debido al superávit generado impulsado por la reducción del gasto de capital.

Sostenibilidad de la Deuda – Categoría ‘aa’: La puntuación de sostenibilidad de la deuda de Irapuato de ‘aa’ es el resultado de un puntaje de la razón de repago de ‘aaa’, inferior a 1.0x para el período 2023 a 2027. El puntaje se ajustó a una categoría inferior debido al puntaje más débil de su CRSD. Aunque Fitch espera que el CRSD alcance un mínimo de 1.7x en 2023, tras la liquidación de la deuda intergubernamental, la puntuación de esta métrica se mantiene en ‘aa’, dado que la métrica permanecerá entre 2.0x y 4.0x para el resto de los años (2024 a 2027). Fitch pronostica que la deuda neta ajustada seguirá baja, aunque positiva entre 2023 y 2025 a diferencia de los municipios mexicanos con una calificación de sostenibilidad de deuda de ‘aaa’, que muestran una deuda neta ajustada negativa debido a un efectivo de libre disposición mayor en todos los años del período proyectado.

MUNICIPIO DE IRAPUATO, GUANAJUATO

NOTAS DE GESTIÓN ADMINISTRATIVA

CORRESPONDIENTES AL 30 DE SEPTIEMBRE DE 2024

Fitch estima que, en un entorno de altas tasas de interés e inflación, el Municipio mantendrá BO sólidos entre 2023 y 2027, con un promedio de 13.6% de los IO. Los déficits de capital de Irapuato se cubrirían con balance corriente, deuda de largo plazo e intergubernamental; mantendrán una razón de gasto de capital sobre gasto total sobresaliente de más de 20%.

DERIVACIÓN DE CALIFICACIÓN

El PCI de Irapuato refleja una combinación de un perfil de riesgo 'Rango Medio Bajo' y una evaluación de la sostenibilidad de la deuda de 'aa'. El PCI toma en cuenta comparaciones entre pares internacionales, como la Ciudad de Oradea [BBB- Perspectiva Estable] y la Ciudad de Brasov [BBB-Perspectiva Estable] en Rumania y el municipio de Apodaca [BBB- Estable] en México. Las calificaciones de Irapuato no se afectan por ningún otro factor, aunque están limitadas por la calificación soberana debido a la alta dependencia de los ingresos y a un marco institucional centralizado para las subnacionales. Su calificación nacional a largo plazo deriva de su IDR.

EL INSTITUTO MEXICANO PARA LA COMPETITIVIDAD (IMCO), PRESENTA UNA EDICIÓN MÁS DE SU ÍNDICE DE COMPETITIVIDAD URBANA (ICU)

Índice de Competitividad Urbana mide la capacidad de las ciudades mexicanas para generar, atraer y retener talento e inversión. Una ciudad competitiva es aquella que maximiza la productividad y el bienestar de sus habitantes. Esto significa que este Índice, a diferencia de otros, evalúa las capacidades estructurales de las ciudades -y no solo las coyunturales- que permiten alcanzar dichos objetivos.

Los subíndices agrupan a las ciudades en seis diferentes categorías de competitividad:

Competitividad muy alta: Ciudades cuyo puntaje se encuentra a dos o más desviaciones estándar por encima de la media.


Competitividad alta: Ciudades cuyo puntaje se encuentra entre una y dos desviaciones estándar por encima de la media.

Competitividad media-alta: Ciudades cuyo puntaje se encuentra hasta una desviación estándar por encima de la media.

Competitividad media-baja: Ciudades cuyo puntaje se encuentra hasta una desviación estándar por debajo de la media.

Competitividad baja: Ciudades cuyo puntaje se encuentra entre una y dos desviaciones estándar por debajo de la media.

Competitividad muy baja: Ciudades cuyo puntaje se encuentra dos o más desviaciones estándar por debajo de la media.



MUNICIPIO DE IRAPUATO, GUANAJUATO

NOTAS DE GESTIÓN ADMINISTRATIVA

CORRESPONDIENTES AL 30 DE SEPTIEMBRE DE 2024

El Municipio de Irapuato como media alta en los siguientes subíndices:

Subíndice Medio Ambiente mide la capacidad de las ciudades para relacionarse de manera sostenible y responsable con los recursos naturales y su entorno. Este subíndice provee información sobre agua y residuos sólidos, cuya provisión y manejo inciden directamente sobre la calidad de vida de los habitantes.

Subíndice de Mercado de factores mide la eficiencia de los mercados de factores de producción, principalmente el laboral y de energía. Incluye indicadores que evalúan y comparan los costos y la productividad del trabajo, así como los costos de producción de la energía eléctrica. Aquellas ciudades donde los trabajadores son más productivos, cuyo trabajo se reconoce a través de salarios más altos, y donde los costos de energía son menores

Subíndice de Economía mide las principales características de las dinámicas y sectores presentes en las urbes, así como la situación del crédito para empresas y familias. Dentro del subíndice se incluyen indicadores que describen la distribución del PIB, el dinamismo de la economía (tanto local como estatal), el nivel de deuda y el tamaño del mercado hipotecario.

Subíndice de Innovación mide la capacidad de las ciudades para competir con éxito en la economía, particularmente en sectores de alto valor agregado, intensivos en conocimiento y tecnología de punta. Se considera la habilidad para generar y aplicar conocimiento nuevo, por lo que se incluyen indicadores relacionados con las características de las empresas, el contexto de investigación y la generación de patentes.

13. Proceso de Mejora:

La adecuación de las estructuras contables y presupuestales en el marco de la armonización, implicaron la modificación a los procesos de registro en el Sistema Integral de Hacienda Pública identificando así, las etapas presupuestales del ingreso y del egreso.

Lista de Cuentas: El Municipio adoptó un nuevo listado de cuentas alineado al plan de cuentas emitido por el CONAC, realizando así la reclasificación de los saldos a la nueva estructura de cuentas.


Es importante destacar la adecuación a los criterios de registro en los siguientes rubros:

Obra Pública

El registro de obra se realiza en una cuenta específica de activo denominada "obras en proceso". Al momento de su registro se vincula de manera automática y de conformidad con las matrices de conversión emitidas por el CONAC, con las partidas del capítulo 6000.

Deuda Pública

Se clasificó la Deuda Pública en corto y largo plazo.



MUNICIPIO DE IRAPUATO, GUANAJUATO

NOTAS DE GESTIÓN ADMINISTRATIVA

CORRESPONDIENTES AL 30 DE SEPTIEMBRE DE 2024

Se identifica en el registro y en el estado de situación financiera, la porción a corto plazo de la deuda pública a largo plazo, en el grupo de pasivo circulante.

Ingresos

En materia del Ingreso se adoptó el Clasificador por Rubro de Ingresos, así como las etapas presupuestales del ingreso aprobado, modificado, devengado y recaudado.

Con la finalidad de atender los momentos contables del ingreso se consideraron los siguientes lineamientos de registro:

El ingreso modificado consiste en incorporar en su caso, las modificaciones al ingreso aprobado,

Las cuales se realizarán en los siguientes casos:

- Cuando se modifiquen los ingresos respecto a su estimación original.
- Tratándose de convenios, cuando se tenga el documento debidamente firmado.

Egresos

En materia del egreso, se adoptó el Clasificador por Objeto del Gasto emitido por el CONAC, asimismo, se adecuaron los procesos de registro de operaciones para atender los momentos contables del egreso.

El gasto comprometido refleja la aprobación por autoridad competente de un acto administrativo, u otro instrumento jurídico que formaliza una relación jurídica con terceros, para la adquisición de bienes y servicios o ejecución de obras.

En el caso de la obra, el registro del compromiso se realizará al formalizarse el contrato por autoridad competente.

En el caso de deuda pública, al inicio del ejercicio presupuestario, por el total de pagos que haya que realizarse durante el ejercicio.

En el caso de transferencias, el compromiso se registrará de manera mensual conforme a las solicitudes y calendarios establecidos.

El gasto devengado refleja el reconocimiento de obligaciones de pago a favor de terceros por la recepción de conformidad de bienes, servicios y obras oportunamente contratadas.

El gasto pagado, refleja la cancelación total o parcial de las obligaciones de pago, que se concreta mediante el desembolso de efectivo o cualquier otro medio de pago.



MUNICIPIO DE IRAPUATO, GUANAJUATO
NOTAS DE GESTIÓN ADMINISTRATIVA
CORRESPONDIENTES AL 30 DE SEPTIEMBRE DE 2024

Información Financiera

La estructura de la información financiera se sujetó conforme a la normativa local y la emitida por el Consejo Nacional de Armonización Contable, a través de la cual se atenderá los requerimientos de los usuarios para llevar a cabo el seguimiento, la fiscalización y evaluación.

Cabe señalar que se continúa trabajando en este cambio trascendental que es el proceso de armonización, para atender en tiempo y forma el nuevo esquema de la contabilidad gubernamental bajo los estándares más avanzados a nivel nacional e internacional y generando así los beneficios en materia de información financiera, transparencia y rendición de cuentas, prueba de ello, se muestran los avances en las evaluaciones realizadas respecto a la armonización contable, practicadas en la actual administración:

Sujeto	Periodo 1 2021	Periodo 1 2022	Periodo 2 2022	Periodo 3 2022	Periodo 1 2023	Periodo 2 2023	Periodo 3 2023	Periodo 4 2023	Periodo 1 2024	Periodo 2 2024
IRAPUATO CENTRAL	99.77%	98.80%	90.54%	98.03%	100.00%	100.00%	100.00%	96.46%	100.00%	97.89%


Manual de Contabilidad Gubernamental



MUNICIPIO DE IRAPUATO
Estado de Guanajuato

Así mismo, se cuenta con un Manual de Contabilidad Gubernamental actualizado con las últimas reformas publicadas en el diario oficial de la Federación, se adjunta vinculo de la publicación en la página oficial del Municipio.

https://77-hgo.irapuato.gob.mx//transparencia/prod/61953/obligacion01715806438_61953.pdf



14. Información por Segmentos:

Cuando se considere necesario se podrá revelar la información financiera de manera segmentada debido a la diversidad de las actividades y operaciones que realizan los entes públicos, ya que la misma proporciona información acerca de las diferentes actividades operativas en las cuales participa, de los productos o servicios que maneja, de las diferentes áreas geográficas, de los grupos homogéneos con el objetivo de entender el desempeño del ente, evaluar mejor los riesgos y beneficios del mismo, y entenderlo como un todo y sus partes integrantes.

Consecuentemente, esta información contribuye al análisis más preciso de la situación financiera, grados y fuentes de riesgo y crecimiento potencial de negocio. En este periodo no aplica dicho segmento para el municipio de Irapuato.

15. Eventos Posteriores al Cierre:

En lo que respecta a eventos posteriores al cierre se comunica que no hay información que manifestar.

16. Partes Relacionadas:

El Municipio, no cuenta con partes relacionadas que pudieran ejercer influencia sobre la toma de decisiones financieras y operativas.

17. Responsabilidad Sobre la Presentación Razonable de la Información Contable:

La Información Contable está firmada en cada página de la misma y se incluye al final la siguiente leyenda: "Bajo protesta de decir verdad declaramos que los Estados Financieros y sus notas, son razonablemente correctos y son responsabilidad del emisor". Lo anterior, no es aplicable para la información contable consolidada.



Lorena del Carmen Alfaro García
Presidenta Municipal



Miguel Angel Fonseca Gutiérrez
Tesorero Municipal

Rubro de Ingresos	Ingresos					Diferencia (6 = 5 - 1)
	Estimado	Ampliaciones y Reducciones	Modificado	Devengado	Recaudado	
	(1)	(2)	(3 = 1 + 2)	(4)	(5)	
Impuestos	429,033,408.91	0.00	429,033,408.91	392,840,881.18	392,526,564.28	-36,506,844.63
Cuotas y Aportaciones de Seguridad Social	0.00	0.00	0.00	0.00	0.00	0.00
Contribuciones de Mejoras	762,710.70	0.00	762,710.70	806,601.84	806,600.09	43,889.39
Derechos	165,821,888.93	0.00	165,821,888.93	77,484,489.29	77,013,188.03	-88,808,700.90
Productos	74,558,699.95	0.00	74,558,699.95	59,743,210.04	59,744,711.64	-14,813,988.31
Aprovechamientos	46,238,386.65	0.00	46,238,386.65	31,633,615.99	30,603,536.88	-15,634,849.77
Ingresos por Venta de Bienes, Prestación de Servicios y Otros Ingresos	0.00	0.00	0.00	0.00	0.00	0.00
Participaciones, Aportaciones, Convenios, Incentivos de Derivados de la Colaboración Fiscal y Fondos Distintos de Aportaciones	1,604,985,237.15	142,289,745.09	1,747,274,982.24	1,386,376,748.75	1,386,373,445.81	-218,611,791.34
Transferencias, Asignaciones, Subsidios y Subvenciones, y Pensiones y Jubilaciones	136,179,676.62	679,366,569.94	815,546,246.56	615,100,350.81	614,427,657.34	613,712,359.57
Ingresos Derivados de Financiamientos	0.00	0.00	0.00	0.00	0.00	0.00
Total	2,457,580,008.91	821,656,315.03	3,279,236,323.94	2,563,985,897.90	2,561,495,704.07	239,380,074.01

Estado Analítico de Ingresos Por Fuente de Financiamiento	Ingresos					Diferencia (6 = 5 - 1)
	Estimado	Ampliaciones y Reducciones	Modificado	Devengado	Recaudado	
	(1)	(2)	(3 = 1 + 2)	(4)	(5)	
Ingresos del Poder Ejecutivo Federal o Estatal y de los Municipios	2,457,580,008.91	821,656,315.03	3,279,236,323.94	2,563,985,897.90	2,561,495,704.07	239,380,074.01
Impuestos	429,033,408.91	0.00	429,033,408.91	392,840,881.18	392,526,564.28	-36,506,844.63
Cuotas y Aportaciones de Seguridad Social	0.00	0.00	0.00	0.00	0.00	0.00
Contribuciones de Mejoras	762,710.70	0.00	762,710.70	806,601.84	806,600.09	43,889.39
Derechos	165,821,888.93	0.00	165,821,888.93	77,484,489.29	77,013,188.03	-88,808,700.90
Productos ¹	74,558,699.95	0.00	74,558,699.95	59,743,210.04	59,744,711.64	-14,813,988.31
Aprovechamientos ²	46,238,386.65	0.00	46,238,386.65	31,633,615.99	30,603,536.88	-15,634,849.77
Participaciones, Aportaciones, Convenios, Incentivos Derivados de la Colaboración Fiscal y Fondos Distintos de Aportaciones	1,604,985,237.15	142,289,745.09	1,747,274,982.24	1,386,376,748.75	1,386,373,445.81	-218,611,791.34
Transferencias, Asignaciones, Subsidios y Subvenciones, y Pensiones y Jubilaciones	136,179,676.62	679,366,569.94	815,546,246.56	615,100,350.81	614,427,657.34	613,712,359.57
Ingresos de los Entes Públicos de los Poderes Legislativo y Judicial, de los Órganos Autónomos y del Sector Paraestatal o Paramunicipal, así como de las Empresas Productivas del Estado	0.00	0.00	0.00	0.00	0.00	0.00
Cuotas y Aportaciones de Seguridad Social	0.00	0.00	0.00	0.00	0.00	0.00
Productos ¹	0.00	0.00	0.00	0.00	0.00	0.00
Ingresos por Venta de Bienes, Prestación de Servicios y Otros Ingresos ³	0.00	0.00	0.00	0.00	0.00	0.00
Transferencias, Asignaciones, Subsidios y Subvenciones, y Pensiones y Jubilaciones	0.00	0.00	0.00	0.00	0.00	0.00
Ingresos Derivados de Financiamiento	0.00	0.00	0.00	0.00	0.00	0.00
Ingresos Derivados de Financiamientos	0.00	0.00	0.00	0.00	0.00	0.00
Total	2,457,580,008.91	821,656,315.03	3,279,236,323.94	2,563,985,897.90	2,561,495,704.07	239,380,074.01

*Considerando lo descrito en las notas de gestión administrativa, en las políticas de Contabilidad significativas, apartado remanente/disponibilidad el Municipio no refleja en el rubro de Ingresos la Disponibilidad/Remanentes


¹ Incluye intereses que generan las cuentas bancarias de los entes públicos en productos.

² Incluye donativos en efectivo del Poder Ejecutivo, entre otros aprovechamientos.

³ Se refiere a los ingresos propios obtenidos por los Poderes Legislativo y Judicial, los Órganos Autónomos y las entidades de la administración pública paraestatal y paramunicipal, por sus actividades diversas no inherentes a su operación que generan recursos y que no sean ingresos por venta de bienes o prestación de servicios, tales como donativos en efectivo, entre otros.

Bajo protesta de decir verdad declaramos que los Estados Financieros y sus notas, son razonablemente correctos y son responsabilidad del emisor.


Lorena del Carmen Alfaro García
Presidenta Municipal


Miguel Ángel Fonseca Gutiérrez
Tesorero Municipal




Municipio de Irapuato
 Estado Analítico del Ejercicio del Presupuesto de Egresos
 Clasificación por Objeto del Gasto (Capítulo y Concepto)
 Del 01 de enero al 30 de septiembre de 2024

Concepto	Egresos					Subejercicio 6 = (3 - 4)
	Aprobado	Ampliaciones/ (Reducciones)	Modificado	Devengado	Pagado	
	1	2	3 = (1 + 2)	4	5	
Servicios Personales	1,002,347,528.49	-33,932,594.56	968,414,933.93	633,869,082.22	633,980,412.90	334,545,851.71
Materiales y Suministros	164,060,889.73	34,168,048.60	198,228,938.33	140,618,060.62	140,621,558.70	57,610,877.71
Servicios Generales	657,762,970.91	195,256,729.35	853,019,700.26	575,594,471.45	579,184,254.61	277,425,228.81
Transferencias, Asignaciones, Subsidios y Otras Ayudas	276,123,490.03	127,933,267.95	404,056,757.98	248,143,786.03	297,751,843.60	155,912,971.95
Transferencias Internas y Asignaciones al Sector Público	154,710,413.96	119,968,412.06	274,678,826.02	176,036,455.34	176,036,455.34	98,642,370.68
Transferencias al Resto del Sector Público	0.00	0.00	0.00	0.00	0.00	0.00
Subsidios y Subvenciones	2,820,000.00	11,860,500.00	14,680,500.00	4,291,780.16	4,291,780.16	10,388,719.84
Ayudas Sociales	114,401,075.03	-3,871,281.71	110,529,793.32	64,906,550.80	114,514,608.37	45,623,242.52
Pensiones y Jubilaciones	4,122,001.04	-40,000.00	4,082,001.04	2,847,322.73	2,847,322.73	1,234,678.31
Transferencias a Fideicomisos, Mandatos y Otros Análogos	0.00	0.00	0.00	0.00	0.00	0.00
Transferencias a la Seguridad Social	0.00	0.00	0.00	0.00	0.00	0.00
Donativos	0.00	0.00	0.00	0.00	0.00	0.00
Transferencias al Exterior	70,000.00	15,637.60	85,637.60	61,677.00	61,677.00	23,960.60
Bienes Muebles, Inmuebles e Intangibles	19,464,443.87	105,528,967.30	124,993,411.17	83,274,156.01	40,695,833.63	41,719,255.16
Mobiliario y Equipo de Administración	4,214,229.00	7,196,544.43	11,410,773.43	8,472,548.54	6,238,716.84	2,938,224.89
Mobiliario y Equipo Educativo y Recreativo	10,723,851.40	439,868.53	11,163,719.93	2,710,508.00	3,316,778.70	8,453,211.93
Equipo e Instrumental Médico y de Laboratorio	0.00	14,163.81	14,163.81	0.00	0.00	14,163.81
Vehículos y Equipo de Transporte	4,336,363.47	85,936,698.87	90,273,062.34	64,822,235.34	24,801,306.76	25,450,827.00
Equipo de Defensa y Seguridad	0.00	8,455,292.00	8,455,292.00	4,615,292.00	4,615,292.00	3,840,000.00
Maquinaria, Otros Equipos y Herramientas	150,000.00	3,441,162.06	3,591,162.06	2,568,334.53	1,638,501.73	1,022,827.53
Activos Biológicos	0.00	0.00	0.00	0.00	0.00	0.00
Bienes Inmuebles	0.00	0.00	0.00	0.00	0.00	0.00
Activos Intangibles	40,000.00	45,237.60	85,237.60	85,237.60	85,237.60	0.00
Inversión Pública	194,358,218.22	1,362,570,797.94	1,556,929,016.16	737,975,222.02	727,283,203.65	818,953,794.14
Obra Pública en Bienes de Dominio Público	141,491,028.85	724,567,238.02	866,058,266.87	615,217,008.55	587,776,464.98	250,841,258.32
Obra Pública en Bienes Propios	52,867,189.37	638,003,559.92	690,870,749.29	122,758,213.47	139,506,738.67	568,112,535.82
Proyectos Productivos y Acciones de Fomento	0.00	0.00	0.00	0.00	0.00	0.00
Inversiones Financieras y Otras Provisiones	0.00	0.00	0.00	0.00	0.00	0.00
Inversiones Para el Fomento de Actividades Productivas	0.00	0.00	0.00	0.00	0.00	0.00
Acciones y Participaciones de Capital	0.00	0.00	0.00	0.00	0.00	0.00
Compra de Títulos y Valores	0.00	0.00	0.00	0.00	0.00	0.00
Concesión de Préstamos	0.00	0.00	0.00	0.00	0.00	0.00
Inversiones en Fideicomisos, Mandatos y Otros Análogos	0.00	0.00	0.00	0.00	0.00	0.00
Otras Inversiones Financieras	0.00	0.00	0.00	0.00	0.00	0.00
Provisiones para Contingencias y Otras Erogaciones Especiales	0.00	0.00	0.00	0.00	0.00	0.00
Participaciones y Aportaciones	0.00	0.00	0.00	0.00	0.00	0.00
Participaciones	0.00	0.00	0.00	0.00	0.00	0.00
Aportaciones	0.00	0.00	0.00	0.00	0.00	0.00
Convenios	0.00	0.00	0.00	0.00	0.00	0.00
Deuda Pública	143,462,467.66	50,161,057.13	193,623,524.79	168,376,092.65	168,376,092.65	25,247,432.14
Amortización de la Deuda Pública	99,107,650.76	50,000,000.00	149,107,650.76	136,509,095.71	136,509,095.71	12,598,555.05
Intereses de la Deuda Pública	44,354,816.90	161,057.13	44,515,874.03	31,866,996.94	31,866,996.94	12,648,877.09
Comisiones de la Deuda Pública	0.00	0.00	0.00	0.00	0.00	0.00
Gastos de la Deuda Pública	0.00	0.00	0.00	0.00	0.00	0.00
Costo por Coberturas	0.00	0.00	0.00	0.00	0.00	0.00
Apoyos Financieros	0.00	0.00	0.00	0.00	0.00	0.00
Adeudos de Ejercicios Fiscales Anteriores (Adefas)	0.00	0.00	0.00	0.00	0.00	0.00
Total del Gasto	2,457,580,008.91	1,841,686,273.71	4,299,266,282.62	2,587,850,871.60	2,587,893,199.74	1,711,415,411.62

"Bajo protesta de decir verdad declaramos que los Estados Financieros y sus notas, son razonablemente correctos y son responsabilidad del emisor".


 Lorena del Carmen Alfaro García
 Presidenta Municipal


 Miguel Ángel Fonseca Gutiérrez
 Tesorero Municipal



Municipio de Irapuato
Estado Analítico del Ejercicio del Presupuesto de Egresos
Clasificación Económica (por Tipo de Gasto)
Del 01 de enero al 30 de septiembre de 2024

Concepto	Egresos					Subejercicio 6 = (3 - 4)
	Aprobado	Ampliaciones/ (Reducciones)	Modificado	Devengado	Pagado	
	1	2	3 = (1 + 2)	4	5	
Gasto Corriente	2,095,777,720.02	255,102,530.20	2,350,880,250.22	1,581,389,389.68	1,634,702,059.17	769,490,860.54
Gasto de Capital	258,572,637.09	1,536,623,743.51	1,795,196,380.60	867,105,062.88	813,834,722.13	928,091,317.72
Amortización de la Deuda y Disminución de Pasivos	99,107,650.76	50,000,000.00	149,107,650.76	136,509,095.71	136,509,095.71	12,598,555.05
Pensiones y Jubilaciones	4,122,001.04	-40,000.00	4,082,001.04	2,847,322.73	2,847,322.73	1,234,678.31
Participaciones	0.00	0.00	0.00	0.00	0.00	0.00
Total del Gasto	2,457,580,008.91	1,841,686,273.71	4,299,266,282.62	2,587,850,871.00	2,547,893,199.74	1,711,415,411.62

"Bajo protesta de decir verdad declaramos que los Estados Financieros y sus notas, son razonablemente correctos y son responsabilidad del emisor".

Lorena del Carmen Alfaro García
Presidenta Municipal

Miguel Ángel Fonseca Gutiérrez
Tesorero Municipal

Concepto	Egresos					Subejercicio 6 = (3 - 4)
	Aprobado	Ampliaciones/ (Reducciones)	Modificado	Devengado	Pagado	
	1	2	3 = (1 + 2)	4	5	
Presidencia	21,207,639.40	4,231,803.62	25,439,443.02	11,954,450.57	11,954,438.84	13,484,992.45
Secretaría Particular	3,765,591.00	145,729.47	3,911,320.47	2,459,147.12	2,459,147.12	1,452,173.35
Dirección de Comunicación Social	50,941,339.40	10,684,665.96	61,626,005.36	20,200,659.27	19,911,873.04	41,425,346.09
Coordinación de Relaciones Públicas	4,442,014.74	3,200,267.87	7,642,282.61	4,808,739.37	4,817,434.30	2,833,543.24
Coordinación de Giras y Eventos	6,654,459.80	1,265,483.97	7,919,943.77	4,394,435.04	4,394,406.02	3,525,508.73
Dirección de Atención Ciudadana	9,183,949.93	-663,951.32	8,519,998.61	5,285,385.09	5,285,385.09	3,234,613.52
Secretaría Técnica	5,504,285.76	5,532,505.14	11,036,790.90	3,758,982.59	3,758,973.86	7,277,808.31
Regidores	18,569,486.88	-260,762.41	18,308,724.47	12,111,488.88	12,095,008.81	6,197,235.59
Síndicos	5,324,945.24	-730,062.63	4,594,882.61	2,976,889.59	2,976,281.58	1,617,993.02
Secretaría del Ayuntamiento	5,647,055.01	688,601.67	6,335,656.68	4,196,405.19	4,196,401.12	2,139,251.49
Coordinación de Extranjería y Reclutamiento	967,603.21	70,189.60	1,037,792.81	653,748.88	653,748.88	384,043.93
Oficina Municipal de Enlace con la S.R.E	5,076,079.83	203,866.34	5,279,946.17	3,075,873.98	3,075,873.98	2,204,072.19
Dirección de Archivo Municipal	2,450,665.68	216,845.25	2,667,510.93	1,549,674.41	1,549,674.41	1,117,836.52
Unidad de Asuntos Internos	1,680,005.79	-271,537.97	1,408,467.82	882,696.61	882,696.61	525,771.21
Unidad de Transparencia	1,669,124.16	-58,677.56	1,610,446.60	989,768.03	989,757.69	620,678.57
Dirección General de Asuntos Jurídicos	2,657,418.08	191,877.66	2,849,295.74	1,458,620.58	1,442,859.71	1,390,675.16
Dirección de lo Normativo	4,298,948.01	-307,355.63	3,991,592.38	2,544,605.96	2,544,605.96	1,446,986.42
Dirección de lo Contencioso	4,411,344.72	-781,864.49	3,629,480.23	2,185,812.67	2,185,812.67	1,443,667.56
Coordinación Reglamentaria y Cuerpos Normativos	1,175,986.89	-255,552.66	920,434.23	612,069.81	612,069.81	308,364.42
Tesorería Municipal	10,237,273.00	22,103,001.94	32,340,274.94	24,382,857.42	24,368,835.18	7,957,417.52
Dirección de Contabilidad y Presupuesto	6,001,310.24	598,269.96	6,599,580.20	3,931,568.84	3,869,448.60	2,668,011.36
Dirección de Finanzas	17,689,095.39	617,211.85	18,306,307.24	12,897,199.63	12,182,888.85	5,409,107.61
Dirección de Ingresos	15,344,222.91	-251,478.76	15,092,744.15	9,489,074.80	9,410,013.52	5,603,669.35
Dirección de Impuestos Inmobiliarios	8,173,315.43	3,024,992.25	11,198,307.68	6,826,245.40	6,729,136.62	4,372,062.28
Dirección de Catastro	13,019,486.07	-900,514.30	12,118,971.77	7,177,171.16	7,176,493.16	4,941,800.61
Dirección de Inversiones Públicas	5,391,093.46	1,763,309.10	7,154,402.56	4,022,447.99	3,987,150.43	3,131,954.57
Dirección de Fiscalización	14,309,838.18	-582,688.85	13,727,149.33	8,537,706.94	8,537,706.94	5,189,442.39
Contraloría Municipal	4,850,373.22	140,051.44	4,990,424.66	2,458,607.69	2,458,607.69	2,531,816.97
Dirección de Auditoría	4,953,227.92	-643,712.77	4,309,515.15	2,781,914.30	2,781,914.30	1,527,600.85
Dirección de Asuntos Jurídicos y Responsabilidades	2,086,370.43	-200,828.68	1,885,541.75	1,161,165.53	1,161,165.53	724,376.22
Dirección de Evaluación y Control de Obra Pública	2,203,955.19	-65,681.79	2,138,273.40	1,302,584.56	1,302,584.56	835,688.84
Dirección de Quejas, Denuncias y Sugerencias	2,841,211.38	-95,423.38	2,745,788.00	1,396,624.24	1,396,624.24	1,349,163.76
Dirección General de Programación y Desarrollo Gubernamental	3,667,590.61	-452,421.42	3,215,169.19	1,939,389.44	1,939,301.69	1,275,779.75
Dirección de Programación, Seguimiento y Evaluación	1,663,623.40	-1,267.55	1,662,355.85	1,244,096.32	1,244,096.32	418,259.53
Dirección de Gestión Gubernamental	1,207,456.45	-46,691.69	1,160,764.76	710,873.78	715,660.80	449,890.98
Dirección de Mejora Regulatoria y Procesos Gubernamentales	4,653,196.62	1,680,189.57	6,333,386.19	4,463,291.93	2,136,309.23	1,870,094.26
Oficialía Mayor	9,602,742.73	-619,722.60	8,983,020.13	5,089,801.48	5,120,990.01	3,893,218.65
Dirección de Recursos Humanos	79,421,635.15	29,696,658.93	109,118,294.08	81,918,422.58	82,334,819.38	27,199,871.50
Dirección de Adquisiciones, Enajenaciones, Arrendamientos y Contratación de Servicios	7,987,804.53	-1,168,672.72	6,819,131.81	4,028,318.27	4,028,413.77	2,790,813.54
Dirección de Control Patrimonial	21,097,029.03	3,037,017.64	24,134,046.67	20,305,180.19	20,305,180.19	3,828,866.48
Dirección de Servicios Generales	37,301,652.30	3,170,862.51	40,472,514.81	24,103,299.76	24,107,574.40	16,369,015.05
Dirección General de Desarrollo Urbano	6,378,811.37	-340,149.44	6,038,661.93	3,933,921.43	3,933,921.43	2,104,740.50
Dirección de Zonas	8,990,374.36	344,170.13	9,334,544.49	5,790,826.28	5,790,826.28	3,543,718.21
Dirección de Fraccionamientos	3,363,260.80	-84,617.13	3,278,643.67	1,916,062.95	1,916,062.95	1,362,580.72
Dirección de Verificación Urbana	6,195,017.99	282,476.19	6,477,494.18	3,823,289.91	3,823,289.91	2,654,204.27
Dirección de Servicios Urbanos Electrónicos	6,047,424.18	156,233.98	6,203,658.16	3,274,792.83	3,274,792.83	2,928,865.33
Dirección General de Obras Públicas	28,627,784.45	-4,996,545.68	23,631,238.77	15,050,333.81	29,973,051.40	8,580,904.96
Dirección de Edificación	23,866,297.66	575,292,848.99	599,159,146.65	119,054,835.44	106,524,891.84	480,104,311.21
Dirección de Administración de Obra	15,310,667.17	96,720,966.50	112,031,633.67	32,112,316.02	41,581,461.57	79,919,317.65
Dirección de Infraestructura Vial	95,101,897.17	642,257,497.80	737,359,394.97	520,610,345.19	500,946,231.66	216,749,049.78
Dirección de Costos	3,637,056.61	-482,018.85	3,155,037.76	2,123,760.84	2,123,760.84	1,031,276.92
Dirección General de Economía y Turismo	2,948,895.11	302,981.96	3,251,877.07	1,355,703.33	1,355,703.33	1,896,173.74
Dirección de Turismo	15,392,624.34	86,040,131.94	101,432,756.28	94,719,223.92	94,719,223.92	6,713,532.36
Dirección de Economía	23,100,112.89	9,436,193.96	32,536,306.85	19,622,222.28	19,622,222.28	12,914,084.57
Dirección General de Desarrollo Social y Humano	17,281,939.45	2,353,998.35	19,635,937.80	7,842,836.91	6,878,014.27	11,793,100.89
Dirección de Participación Ciudadana	20,661,024.07	-12,019,663.31	8,641,360.76	3,800,963.22	3,747,487.25	4,840,397.54
Dirección de Programas y Proyectos	60,103,258.35	-7,479,493.71	52,623,764.64	29,348,431.01	57,031,457.82	23,275,333.63
Dirección de Infraestructura Social y Obras por Cooperación.	23,191,815.59	-18,378,964.64	4,812,850.95	2,341,011.59	22,502,754.11	2,471,839.36
Dirección de Desarrollo Rural	3,219,299.96	1,281,212.68	4,500,512.64	3,080,271.98	3,080,271.98	1,420,240.66
Coordinación de Gestión, Programas y Apoyos	18,093,289.74	9,931,703.33	28,024,993.07	2,640,431.67	6,567,237.19	25,384,561.40
Coordinación de Fomento y Desarrollo	63,326,757.87	72,838,099.27	136,164,857.14	58,866,649.99	53,239,174.86	77,298,207.15
Coordinación de Delegados	3,530,370.13	-644,736.43	2,885,633.70	1,872,840.88	1,872,840.88	1,012,792.82
Dirección General de Educación	2,540,780.68	-8,353.12	2,532,427.56	1,581,838.35	1,581,838.35	950,589.21



Municipio de Irapuato
 Estado Analítico del Ejercicio del Presupuesto de Egresos
 Clasificación Administrativa
 Del 01 de enero al 30 de septiembre de 2024

Concepto	Egresos					Subejercicio 6 = (3 - 4)
	Aprobado	Ampliaciones/ (Reducciones)	Modificado	Devengado	Pagado	
	1	2	3 = (1 + 2)	4	5	
Dirección de Programas de Apoyo a la Educación	33,075,344.42	225,573.35	33,300,917.77	27,916,466.50	52,887,535.16	5,384,451.27
Dirección de Vinculación Educativa	4,470,683.80	2,849,722.04	7,320,405.84	3,543,101.41	3,498,101.41	3,777,304.43
Dirección General de Servicios Públicos	22,709,235.12	3,818,685.22	26,527,920.34	18,943,083.90	19,093,883.90	7,584,836.44
Dirección de Rastro	20,881,416.78	1,236,743.40	22,118,160.18	15,032,954.71	15,047,636.50	7,085,205.47
Dirección de Mercados	22,992,834.53	217,635.27	23,210,469.80	15,149,805.94	15,083,760.54	8,060,663.86
Dirección de Limpia y Aseo Público	180,056,102.28	29,968,721.56	210,024,823.84	164,788,187.32	166,968,592.49	45,236,636.52
Dirección de Alumbrado Público	80,962,906.94	2,462,883.26	83,425,790.20	13,653,936.41	13,804,651.00	69,771,853.79
Dirección de Imagen Urbana y Mantenimiento Vial	62,133,622.61	3,433,926.51	65,567,549.12	50,342,600.49	50,257,925.85	15,224,948.63
Dirección de Parques y Jardines	33,501,645.55	11,030,148.82	44,531,794.37	29,391,013.34	28,571,369.56	15,140,781.03
Juzgado Administrativo Municipal	2,483,400.42	220,508.79	2,703,909.21	1,595,560.55	1,595,560.55	1,108,348.66
Deuda Pública Municipal	143,462,467.66	50,161,057.13	193,623,524.79	168,376,092.65	168,376,092.65	25,247,432.14
Secretaría de Seguridad Ciudadana Municipal	56,605,742.42	49,527,902.42	106,133,644.84	87,801,211.69	59,769,474.20	18,332,433.15
Coordinación Municipal de Protección Civil	28,319,196.37	6,193,476.02	34,512,672.39	24,548,727.47	23,130,513.78	9,963,944.92
Dirección del Centro de Comunicaciones del Municipio de Irapuato	25,998,750.06	-4,662,474.61	21,336,275.45	13,758,990.88	12,957,536.23	7,577,284.57
Dirección General de Policía Municipal	130,434,909.97	18,728,619.15	149,163,529.12	126,280,073.52	122,005,794.13	22,883,455.60
Dirección Operativa de Policía Municipal	372,327,883.59	-22,678,169.76	349,649,713.83	226,587,720.53	226,571,922.86	123,061,993.30
Dirección de la Academia de Seguridad Municipal	9,486,721.28	2,016,026.86	11,502,748.14	4,691,891.35	7,235,287.49	6,810,856.79
Dirección de Tránsito	46,337,127.29	4,943,676.19	51,280,803.48	33,968,565.39	33,969,302.95	17,312,238.09
Dirección de Proximidad Ciudadana	9,684,029.52	-2,875,650.02	6,808,379.50	5,284,379.56	5,284,798.56	1,523,999.94
Coordinación de Vinculación Ciudadana	1,549,547.31	-600,650.63	948,896.68	538,688.58	538,688.58	410,208.10
Coordinación de Prevención Social	4,325,299.23	-613,557.18	3,711,742.05	2,550,721.95	2,355,821.95	1,161,020.10
Coordinación para la Atención a Víctimas de Conductas Antisociales	1,523,568.30	-72,623.37	1,450,944.93	947,188.94	947,188.94	503,755.99
Dirección General Jurídica	4,252,490.71	-572,438.10	3,680,052.61	2,289,680.17	2,289,680.17	1,390,372.44
Dirección de Juzgados Cívicos	13,629,546.99	4,003,228.30	17,632,775.29	12,915,752.09	10,388,223.30	4,717,023.20
Dirección General de Salud Municipal	2,642,427.54	335,349.03	2,977,776.57	1,607,041.76	1,606,648.54	1,370,734.81
Dirección en Programas de Salud	5,485,345.62	-210,427.06	5,274,918.56	2,820,589.08	2,820,579.69	2,454,329.48
Coordinación de Prevención, Atención y Protección Animal	10,535,147.07	5,473,269.69	16,008,416.76	8,292,120.84	9,393,688.91	7,716,295.92
Dirección General de Movilidad y Transporte	11,871,179.51	13,967,046.18	25,838,225.69	9,428,912.17	9,425,632.17	16,409,313.52
Dirección de Planeación Vial	58,663,038.33	5,390,284.02	64,053,322.35	43,718,445.94	42,340,464.94	20,334,876.41
Dirección de Transporte	10,344,270.97	-1,047,445.39	9,296,825.58	5,832,339.30	5,829,467.37	3,464,486.28
Coordinación del SITI	5,728,984.00	-101,114.49	5,627,869.51	3,331,428.57	3,331,428.57	2,296,440.94
Dirección General de Sustentabilidad	6,277,408.97	5,743,902.37	12,021,311.34	4,575,481.76	5,181,752.46	7,445,829.58
Dirección de Gestión, Planeación y Política Ambiental	9,932,673.22	4,807,680.67	14,740,353.89	3,767,483.60	3,767,483.60	10,972,870.29
Coordinación de Inspección	1,621,258.34	1,011,023.96	2,632,282.30	2,064,129.77	1,145,475.77	568,152.53
Dirección General de Tecnologías de la Información e Innovación	2,378,524.46	-2,754.06	2,375,770.40	1,520,756.64	1,520,756.64	855,013.76
Dirección de Infraestructura Informática	13,715,872.11	5,350,210.06	19,066,082.17	10,197,200.77	10,912,322.45	8,868,881.40
Dirección de Sistemas de Información	7,424,641.55	2,514,652.87	9,939,294.42	7,197,586.35	7,197,586.35	2,741,708.07
Dirección de Innovación	8,254,118.01	843,850.33	9,097,968.34	5,534,298.05	6,545,780.33	3,563,670.29
Sistema para el Desarrollo Integral de la Familia del Municipio de Irapuato, Gto.	51,229,438.60	8,281,229.50	59,510,668.10	40,428,941.76	40,428,941.76	19,081,726.34
Instituto de las Mujeres Irapuatenses del Municipio de Irapuato, Gto.	6,460,163.98	238,940.00	6,699,103.98	5,367,942.51	5,367,942.51	1,331,161.47
Comisión del Deporte y Atención a la Juventud del Municipio de Irapuato, Gto	7,280,000.00	9,311,706.98	16,591,706.98	15,471,586.28	15,471,586.28	1,120,120.70
Instituto Municipal de Planeación de Irapuato, Gto.	11,786,470.31	7,550,712.31	19,337,182.62	15,564,607.40	15,564,607.40	3,772,575.22
Instituto Municipal de Cultura, Arte y Recreación de Irapuato, Gto.	24,456,640.00	6,600,000.00	31,056,640.00	28,056,640.00	28,056,640.00	3,000,000.00
Instituto Municipal de la Juventud de Irapuato, Gto.	4,813,500.00	0.00	4,813,500.00	3,849,567.68	3,849,567.68	963,932.32
Parque Irekua, la Casa de las Familias del Municipio de Irapuato, Gto.	5,234,226.07	0.00	5,234,226.07	4,072,671.86	4,072,671.86	1,161,554.21
Instituto Municipal de Vivienda de Irapuato		23,700,000.00	23,700,000.00	22,860,000.00	22,860,000.00	840,000.00
Junta de Agua Potable y Alcantarillado del Municipio de Irapuato		46,256,880.78	46,256,880.78	40,364,497.85	13,404,949.85	5,892,382.93
Total del Gasto	2,467,580,008.91	1,841,686,273.71	4,299,266,282.62	2,587,850,871.00	2,587,893,199.74	1,711,415,411.62



Municipio de Irapuato
 Estado Analítico del Ejercicio del Presupuesto de Egresos
 Clasificación Administrativa
 Del 01 de enero al 30 de septiembre de 2024

Concepto	Egresos					Subejercicio 6 = (3 - 4)
	Aprobado	Ampliaciones/ (Reducciones)	Modificado	Devengado	Pagado	
	1	2	3 = (1 + 2)	4	5	
Poder Ejecutivo	0.00	0.00	0.00	0.00	0.00	0.00
Poder Legislativo	0.00	0.00	0.00	0.00	0.00	0.00
Poder Judicial	0.00	0.00	0.00	0.00	0.00	0.00
Órganismos Autónomos	0.00	0.00	0.00	0.00	0.00	0.00
Total del Gasto	0.00	0.00	0.00	0.00	0.00	0.00



Gobierno Municipal de Irapuato
 Estado Analítico del Ejercicio del Presupuesto de Egresos
 Clasificación Administrativa
 Del 01 de enero al 30 de septiembre de 2024

Concepto	Egresos					Subejercicio 6 = (3 - 4)
	Aprobado	Ampliaciones/ (Reducciones)	Modificado	Devengado	Pagado	
	1	2	3 = (1 + 2)	4	5	
Entidades Paraestatales y Fideicomisos No Empresariales y No Financieros	154,710,413.96	119,968,412.06	274,678,826.02	176,036,455.34	176,036,455.34	98,642,370.68
Instituciones Públicas de la Seguridad Social	0.00	0.00	0.00	0.00	0.00	0.00
Entidades Paraestatales Empresariales No Financieras con Participación Estatal Mayoritaria	0.00	0.00	0.00	0.00	0.00	0.00
Fideicomisos Empresariales No Financieros con Participación Estatal Mayoritaria	0.00	0.00	0.00	0.00	0.00	0.00
Entidades Paraestatales Empresariales Financieras Monetarias con Participación Estatal Mayoritaria	0.00	0.00	0.00	0.00	0.00	0.00
Entidades Paraestatales Financieras No Monetarias con Participación Estatal Mayoritaria	0.00	0.00	0.00	0.00	0.00	0.00
Fideicomisos Financieros Públicos con Participación Estatal Mayoritaria	0.00	0.00	0.00	0.00	0.00	0.00
Total del Gasto	154,710,413.96	119,968,412.06	274,678,826.02	176,036,455.34	176,036,455.34	98,642,370.68

"Bajo protesta de decir verdad declaramos que los Estados Financieros y sus notas, son razonablemente correctos y son responsabilidad del emisor".


 Lorena del Carmen Alfaro García
 Presidenta Municipal


 Miguel Angel Fonseca Gutiérrez
 Tesorero Municipal



Municipio de Irapuato
Estado Analítico del Ejercicio del Presupuesto de Egresos
Clasificación Funcional (Finalidad y Función)
Del 01 de enero al 30 de septiembre de 2024

Concepto	Egresos					Subejercicio
	Aprobado	Ampliaciones/ (Reducciones)	Modificado	Devengado	Pagado	
	1	2	3 = (1 + 2)	4	5	
Gobierno	1,110,247,628.71	129,463,859.22	1,239,711,487.93	821,196,053.06	781,454,674.70	418,515,434.87
Legislación	40,829,570.23	-1,856,420.19	38,973,150.04	24,189,274.79	24,172,186.71	14,783,875.25
Justicia	0.00	0.00	0.00	0.00	0.00	0.00
Coordinación de la Política de Gobierno	185,686,737.49	33,181,531.88	218,868,269.37	113,672,227.44	111,054,027.95	105,196,041.93
Relaciones Exteriores	0.00	0.00	0.00	0.00	0.00	0.00
Asuntos Financieros y Hacendarios	90,165,634.73	26,372,103.14	116,537,737.87	77,264,272.18	76,261,673.30	39,273,465.69
Seguridad Nacional	0.00	0.00	0.00	0.00	0.00	0.00
Asuntos de Orden Público y de Seguridad Interior	793,565,686.26	71,766,644.39	865,332,330.65	606,070,278.65	569,966,786.74	259,262,052.00
Otros Servicios Generales	0.00	0.00	0.00	0.00	0.00	0.00
Desarrollo Social	983,803,207.66	1,514,901,199.21	2,498,704,406.87	1,322,686,711.67	1,360,291,859.34	1,176,017,695.20
Protección Ambiental	17,831,340.51	57,819,487.80	75,650,828.31	50,771,592.98	23,499,661.68	24,879,235.33
Vivienda y Servicios a la Comunidad	799,189,222.09	1,432,543,648.28	2,231,732,870.37	1,128,906,610.66	1,167,756,455.51	1,102,826,259.71
Salud	18,662,920.24	5,598,191.65	24,261,111.89	12,719,751.68	13,820,917.14	11,541,360.21
Recreación, Cultura y Otras Manifestaciones Sociales	41,784,366.07	15,911,706.98	57,696,073.05	51,450,465.82	51,450,465.82	6,245,607.23
Educación	40,086,808.90	3,066,942.27	43,153,751.17	33,041,406.26	57,967,474.92	10,112,344.91
Protección Social	51,229,438.60	8,281,229.50	59,510,668.10	40,428,941.76	40,428,941.76	19,081,726.34
Otros Asuntos Sociales	15,019,111.25	-8,320,007.27	6,699,103.98	5,367,942.51	5,367,942.51	1,331,161.47
Desarrollo Económico	220,066,704.88	147,160,158.15	367,226,863.03	275,592,013.62	277,770,573.05	91,634,849.41
Asuntos Económicos, Comerciales y Laborales en General	188,293,548.78	138,454,198.92	326,747,747.70	251,142,171.81	251,594,127.28	75,605,575.89
Agropecuaria, Silvicultura, Pesca y Caza	0.00	0.00	0.00	0.00	0.00	0.00
Combustibles y Energía	0.00	0.00	0.00	0.00	0.00	0.00
Minería, Manufacturas y Construcción	0.00	0.00	0.00	0.00	0.00	0.00
Transporte	0.00	0.00	0.00	0.00	0.00	0.00
Comunicaciones	0.00	0.00	0.00	0.00	0.00	0.00
Turismo	0.00	0.00	0.00	0.00	0.00	0.00
Ciencia, Tecnología e Innovación	31,773,156.10	8,705,959.23	40,479,115.33	24,449,841.81	26,176,445.77	16,029,273.52
Otras Industrias y Otros Asuntos Económicos	0.00	0.00	0.00	0.00	0.00	0.00
Otras no Clasificadas en Funciones Anteriores	143,462,467.66	50,161,057.13	193,623,524.79	168,376,092.65	168,376,092.65	25,247,432.14
Transacciones de la Deuda Pública / Costo Financiero de la Deuda de Gobierno	143,462,467.66	50,161,057.13	193,623,524.79	168,376,092.65	168,376,092.65	25,247,432.14
Saneamiento del Sistema Financiero	0.00	0.00	0.00	0.00	0.00	0.00
Adeudos de Ejercicios Fiscales Anteriores	0.00	0.00	0.00	0.00	0.00	0.00
Total del Gasto	2,457,580,008.91	1,841,686,273.71	4,299,266,282.62	2,587,850,871.00	2,587,893,199.74	1,711,415,411.62

"Bajo protesta de decir verdad declaramos que los Estados Financieros y sus notas, son razonablemente correctos y son responsabilidad del emisor".

Lorena del Carmen Alfaro García
Presidenta Municipal

Miguel Angel Fonseca Gutiérrez
Tesorero Municipal



Municipio de Irapuato
Endeudamiento Neto
Del 01 de enero al 30 de septiembre de 2024

Identificación de Crédito o Instrumento	Contratación / Colocación	Amortización	Endeudamiento Neto
	A	B	C = A - B
Créditos Bancarios			
9859563091	0.00	12,880,575.00	-12,880,575.00
9864199431	0.00	239,841.00	-239,841.00
9864576462	0.00	97,128.00	-97,128.00
9862832275	0.00	159,831.00	-159,831.00
9868094004	0.00	128,232.00	-128,232.00
9869486356	0.00	121,536.00	-121,536.00
9870414042	0.00	54,297.00	-54,297.00
9858940071	0.00	260,460.00	-260,460.00
9870182605	0.00	40,716.00	-40,716.00
9873596771	0.00	24,480.00	-24,480.00
9875779601	0.00	93,285.00	-93,285.00
9839190562	0.00	59,562.00	-59,562.00
9866136801	0.00	172,233.00	-172,233.00
9877102852	0.00	86,085.00	-86,085.00
9870658235	0.00	148,977.00	-148,977.00
9878613133	0.00	254,061.00	-254,061.00
9880758140	0.00	103,158.00	-103,158.00
9881367420	0.00	148,347.00	-148,347.00
9858802300	0.00	80,433.00	-80,433.00
9859478833	0.00	206,523.00	-206,523.00
9879995862	0.00	107,613.00	-107,613.00
9880419656	0.00	55,107.00	-55,107.00
9871339435	0.00	143,082.00	-143,082.00
9881719122	0.00	42,534.00	-42,534.00
9882148056	0.00	206,235.00	-206,235.00
9883928780	0.00	297,909.00	-297,909.00
9883972607	0.00	83,268.00	-83,268.00
9884375221	0.00	210,276.00	-210,276.00
9885026504	0.00	228,069.00	-228,069.00
9884890892	0.00	6,294,024.00	-6,294,024.00
9604799813	0.00	4,140,858.33	-4,140,858.33
9625037291	0.00	9,340,360.38	-9,340,360.38
Total Créditos Bancarios	0.00	36,509,095.71	-36,509,095.71
Otros Instrumentos de Deuda			
Amortización de la Deuda Apoyo Financiero (JAPAMI)		100,000,000.00	-100,000,000.00
Total Otros Instrumentos de Deuda	0.00	100,000,000.00	-100,000,000.00
TOTAL	0.00	136,509,095.71	-136,509,095.71

"Bajo protesta de decir verdad declaramos que los Estados Financieros y sus notas, son razonablemente correctos y son responsabilidad del emisor".

Lorena del Carmen Alfaro García
Presidenta Municipal

Miguel Angel Fonseca Gutiérrez
Tesorero Municipal



Municipio de Irapuato
Intereses de la Deuda
Del 01 de enero al 30 de septiembre de 2024

Identificación de Crédito o Instrumento	Devengado	Pagado
Créditos Bancarios		
9859563091	8,636,148.50	8,636,148.50
9864199431	163,256.13	163,256.13
9864576462	66,115.61	66,115.61
9862832275	108,790.18	108,790.18
9868094004	87,291.17	87,291.17
9869486356	82,736.57	82,736.57
9870414042	36,962.85	36,962.85
9858940071	177,286.03	177,286.03
9870182605	27,726.07	27,726.07
9873596771	16,671.17	16,671.17
9875779601	63,495.02	63,495.02
9839190562	40,537.59	40,537.59
9866136801	117,239.38	117,239.38
9877102852	58,593.05	58,593.05
9870658235	101,400.45	101,400.45
9878613133	172,923.80	172,923.80
9880758140	70,213.80	70,213.80
9881367420	100,983.61	100,983.61
9858802300	54,737.51	54,737.51
9859478833	140,566.29	140,566.29
9879995862	73,247.12	73,247.12
9880419656	37,520.80	37,520.80
9871339435	97,401.99	97,401.99
9881719122	28,952.62	28,952.62
9882148056	140,382.09	140,382.09
9883928780	202,767.44	202,767.44
9883972607	56,690.73	56,690.73
9884375221	143,120.59	143,120.59
9885026504	155,242.53	155,242.53
9884890892	4,283,921.46	4,283,921.46
9604799813	4,794,172.22	4,794,172.22
9625037291	11,020,847.00	11,020,847.00
Total de Intereses de Créditos Bancarios	31,357,941.39	31,357,941.39
Otros Instrumentos de Deuda		
Intereses de la Deuda Apoyo Financiero (JAPAMI)	509,055.55	509,055.55
Total de Intereses de Otros Instrumentos de Deuda	509,055.55	509,055.55
TOTAL	31,866,996.94	31,866,996.94

"Bajo protesta de decir verdad declaramos que los Estados Financieros y sus notas, son razonablemente correctos y son responsabilidad del emisor".


Lorena del Carmen Alfaro García
Presidenta Municipal


Miguel Angel Fonseca Gutiérrez
Tesorero Municipal



Municipio de Irapuato
Flujo de Fondos
Del 01 de enero al 30 de septiembre de 2024

Concepto	Estimado / Aprobado	Devengado	Recaudado / Pagado
Rubros de Ingresos	2,457,580,008.91	2,563,985,897.90	2,561,495,704.07
Impuestos	429,033,408.91	392,840,881.18	392,526,564.28
Cuotas y Aportaciones de Seguridad Social	0.00	0.00	0.00
Contribuciones de Mejoras	762,710.70	806,601.84	806,600.09
Derechos	165,821,888.93	77,484,489.29	77,013,188.03
Productos	74,558,699.95	59,743,210.04	59,744,711.64
Aprovechamientos	46,238,386.65	31,633,615.99	30,603,536.88
Ingresos por Ventas de Bienes y Servicios	0.00	0.00	0.00
Participaciones y Aportaciones	1,604,985,237.15	1,386,376,748.75	1,386,373,445.81
Transferencias, Asignaciones, Subsidios y Otras Ayudas	136,179,676.62	615,100,350.81	614,427,657.34
Ingresos Derivados de Financiamientos	0.00	0.00	0.00
Capítulos de Gasto	2,457,580,008.91	2,587,850,871.00	2,587,893,199.74
Servicios Personales	1,002,347,528.49	633,869,082.22	633,980,412.90
Materiales y Suministros	164,060,889.73	140,618,060.62	140,621,558.70
Servicios Generales	657,762,970.91	575,594,471.45	579,184,254.61
Transferencias, Asignaciones, Subsidios y Otras Ayudas	276,123,490.03	248,143,786.03	297,751,843.60
Bienes Muebles, Inmuebles e Intangibles	19,464,443.87	83,274,156.01	40,695,833.63
Inversión Pública	194,358,218.22	737,975,222.02	727,283,203.65
Inversiones Financieras y Otras Provisiones	0.00	0.00	0.00
Participaciones y Aportaciones	0.00	0.00	0.00
Deuda Pública	143,462,467.66	168,376,092.65	168,376,092.65
Superávit / Déficit	0.00	-23,864,973.10	-26,397,495.67

Concepto	Estimado / Aprobado	Devengado	Recaudado / Pagado
No Etiquetado	0.00	-163,660,897.06	-172,914,078.90
Recursos Fiscales	0.00	-43,272,446.59	-110,736,934.81
Financiamientos Internos	0.00	-231,948,072.80	-212,096,219.36
Financiamientos Externos	0.00	0.00	0.00
Ingresos Propios	0.00	0.00	0.00
Recursos Federales	0.00	35,753,881.13	73,750,043.34
Recursos Estatales	0.00	75,655,119.89	75,655,119.89
Otros Recursos de Libre Disposición	0.00	150,621.31	513,912.04
Etiquetado	0.00	139,795,923.96	146,516,583.23
Recursos Federales	0.00	30,994,262.28	-38,537,584.53
Recursos Estatales	0.00	111,132,534.14	185,554,894.35
Otros Recursos de Transferencias Federales Etiquetadas	0.00	-2,330,872.46	-500,726.59
Superávit / Déficit	0.00	-23,864,973.10	-26,397,495.67

"Bajo protesta de decir verdad declaramos que los Estados Financieros y sus notas, son razonablemente correctos y son responsabilidad del emisor"


Lorena del Carmen Alfaro García
Presidenta Municipal



Miguel Angel Fonseca Gutiérrez
Tesorero Municipal

Concepto	Egresos					Subejercicio 6 = (3 - 4)
	Aprobado	Ampliaciones/ (Reducciones)	Modificado	Devengado	Pagado	
	1	2	3 = (1 + 2)	4	5	
Programas	2,457,580,008.91	1,841,686,273.71	4,299,266,282.62	2,587,850,871.00	2,587,893,199.74	1,711,415,411.62
Subsidios: Sector Social y Privado o Entidades Federativas y Municipios	0.00	0.00	0.00	0.00	0.00	0.00
Sujetos a Reglas de Operación	0.00	0.00	0.00	0.00	0.00	0.00
Otros Subsidios	0.00	0.00	0.00	0.00	0.00	0.00
Desempeño de las Funciones	2,253,460,860.92	1,799,729,965.91	4,053,190,816.83	2,418,855,110.59	2,416,718,879.90	1,634,335,706.24
Prestación de Servicios Públicos	2,033,470,451.73	1,653,600,617.04	3,687,071,068.77	2,111,335,838.47	2,111,538,979.29	1,575,735,230.30
Provisión de Bienes Públicos	0.00	0.00	0.00	0.00	0.00	0.00
Planeación, seguimiento y evaluación de políticas públicas	11,191,867.08	1,179,808.91	12,371,675.99	8,357,651.47	6,035,368.04	4,014,024.52
Promoción y fomento	41,441,632.33	95,779,307.87	137,220,940.20	115,697,149.53	115,697,149.53	21,523,790.67
Regulación y supervisión	23,894,432.12	-990,825.04	22,903,607.08	15,088,378.47	15,071,290.39	7,815,228.61
Funciones de las Fuerzas Armadas (Únicamente Gobierno Federal)	0.00	0.00	0.00	0.00	0.00	0.00
Específicos	143,462,467.66	50,161,057.13	193,623,524.79	168,376,092.65	168,376,092.65	25,247,432.14
Proyectos de Inversión	0.00	0.00	0.00	0.00	0.00	0.00
Administrativos y de Apoyo	204,119,157.99	41,956,307.80	246,075,465.79	168,995,760.41	171,174,319.84	77,079,705.38
Apoyo al proceso presupuestario y para mejorar la eficiencia institucional	187,184,019.86	42,821,902.97	230,005,922.83	159,894,864.09	162,073,423.52	70,111,058.74
Apoyo a la función pública y al mejoramiento de la gestión	16,935,138.13	-865,595.17	16,069,542.96	9,100,896.32	9,100,896.32	6,968,646.64
Operaciones ajenas	0.00	0.00	0.00	0.00	0.00	0.00
Compromisos	0.00	0.00	0.00	0.00	0.00	0.00
Obligaciones de cumplimiento de resolución jurisdiccional	0.00	0.00	0.00	0.00	0.00	0.00
Desastres Naturales	0.00	0.00	0.00	0.00	0.00	0.00
Obligaciones	0.00	0.00	0.00	0.00	0.00	0.00
Pensiones y jubilaciones	0.00	0.00	0.00	0.00	0.00	0.00
Aportaciones a la seguridad social	0.00	0.00	0.00	0.00	0.00	0.00
Aportaciones a fondos de estabilización	0.00	0.00	0.00	0.00	0.00	0.00
Aportaciones a fondos de inversión y reestructura de pensiones	0.00	0.00	0.00	0.00	0.00	0.00
Programas de Gasto Federalizado (Gobierno Federal)	0.00	0.00	0.00	0.00	0.00	0.00
Gasto Federalizado	0.00	0.00	0.00	0.00	0.00	0.00
Participaciones a Entidades Federativas y Municipios	0.00	0.00	0.00	0.00	0.00	0.00
Costo Financiero, Deuda o Apoyos a Deudores y Ahorradores de la Banca	0.00	0.00	0.00	0.00	0.00	0.00
Adeudos de Ejercicios Fiscales Anteriores	0.00	0.00	0.00	0.00	0.00	0.00
	2,457,580,008.91	1,841,686,273.71	4,299,266,282.62	2,587,850,871.00	2,587,893,199.74	1,711,415,411.62

"Bajo protesta de decir verdad declaramos que los Estados Financieros y sus notas, son razonablemente correctos y son responsabilidad del emisor".



Lorena del Carmen Alfaro Garcia
Presidenta Municipal



Miguel Angel Fonseca Gutierrez
Tesorero Municipal