



# **INFORMACIÓN FINANCIERA ABRIL 2024**

Municipio de Irapuato, Gto.

Concepto	2024	2023
<b>INGRESOS Y OTROS BENEFICIOS</b>		
<b>Ingresos de Gestión</b>	<b>399,854,868</b>	<b>711,094,193</b>
Impuestos	316,768,119	411,821,560
Cuotas y Aportaciones de Seguridad Social	0	0
Contribuciones de Mejoras	325,633	1,118,037
Derechos	40,076,685	163,681,522
Productos	26,881,772	67,887,120
Aprovechamientos	15,802,660	66,585,954
Ingresos por Venta de Bienes y Prestación de Servicios	0	0
<b>Participaciones, Aportaciones, Convenios, Incentivos Derivados de la Colaboración Fiscal, Fondos Distintos de Aportaciones, Transferencias, Asignaciones, Subsidios y Subvenciones, y Pensiones y Jubilaciones</b>	<b>860,448,739</b>	<b>2,259,140,844</b>
Participaciones, Aportaciones, Convenios, Incentivos Derivados de la Colaboración Fiscal y Fondos Distintos de Aportaciones	614,060,871	1,727,530,678
Transferencias, Asignaciones, Subsidios y Subvenciones, y Pensiones y Jubilaciones	246,387,868	531,610,166
<b>Otros Ingresos y Beneficios</b>	<b>0</b>	<b>0</b>
Ingresos Financieros	0	0
Incremento por Variación de Inventarios	0	0
Disminución del Exceso de Estimaciones por Pérdida o Deterioro u Obsolescencia	0	0
Disminución del Exceso de Provisiones	0	0
Otros Ingresos y Beneficios Varios	0	0
<b>Total de Ingresos y Otros Beneficios</b>	<b>1,260,303,607</b>	<b>2,970,235,036</b>
<b>GASTOS Y OTRAS PÉRDIDAS</b>		
<b>Gastos de Funcionamiento</b>	<b>557,783,894</b>	<b>1,767,869,422</b>
Servicios Personales	265,269,176	861,155,435
Materiales y Suministros	55,634,823	156,186,906
Servicios Generales	236,879,895	750,527,081
<b>Transferencias, Asignaciones, Subsidios y Otras Ayudas</b>	<b>95,570,506</b>	<b>315,203,180</b>
Transferencias Internas y Asignaciones al Sector Público	81,026,321	197,613,702
Transferencias al Resto del Sector Público	0	0
Subsidios y Subvenciones	0	3,353,000
Ayudas Sociales	13,336,297	110,122,710
Pensiones y Jubilaciones	1,207,888	4,087,883
Transferencias a Fideicomisos, Mandatos y Contratos Análogos	0	0
Transferencias a la Seguridad Social	0	0
Donativos	0	0
Transferencias al Exterior	0	26,085
<b>Participaciones y Aportaciones</b>	<b>0</b>	<b>0</b>
Participaciones	0	0
Aportaciones	0	0
Convenios	0	0
<b>Intereses, Comisiones y Otros Gastos de la Deuda Pública</b>	<b>15,036,793</b>	<b>28,658,597</b>
Intereses de la Deuda Pública	15,036,793	28,658,597
Comisiones de la Deuda Pública	0	0
Gastos de la Deuda Pública	0	0
Costo por Coberturas	0	0
Apoyos Financieros	0	0
<b>Otros Gastos y Pérdidas Extraordinarias</b>	<b>3,291,568</b>	<b>143,767,050</b>
Estimaciones, Depreciaciones, Deterioros, Obsolescencia y Amortizaciones	3,291,568	143,767,050
Provisiones	0	0
Disminución de Inventarios	0	0
Otros Gastos	0	0
<b>Inversión Pública</b>	<b>0</b>	<b>32,669,140</b>
Inversión Pública no Capitalizable	0	32,669,140
<b>Total de Gastos y Otras Pérdidas</b>	<b>671,682,762</b>	<b>2,288,167,389</b>
<b>Resultados del Ejercicio (Ahorro/Desahorro)</b>	<b>588,620,845</b>	<b>682,067,648</b>

Bajo protesta de decir verdad declaramos que los Estados Financieros y sus notas, son razonablemente correctos y son responsabilidad del emisor.

Rodrigo Gómez Cervantes  
Presidente Municipal Interino

Miguel Angel Fonseca Gutiérrez  
Tesorero Municipal



Municipio de Irapuato  
Estado de Situación Financiera  
Al 30 de abril de 2024  
(Cifras en Pesos)

Concepto		2023	2024	Concepto	2023	2024
<b>ACTIVO</b>						
<b>Activo Circulante</b>						
Efectivo y Equivalentes		803,154,060	912,588,688	Pasivo Circulante		31,340,158
Derechos a Recibir Efectivo o Equivalentes		100,136,457	46,309,844	Cuentas por Pagar a Corto Plazo		71,997,945
Derechos a Recibir Bienes o Servicios		154,988,584	176,514,612	Documentos por Pagar a Corto Plazo		0
Inventarios		0	0	Porción a Corto Plazo de la Deuda Pública a Largo Plazo		32,452,530
Almacenes		0	0	Títulos y Valores a Corto Plazo		0
Estimación por Pérdida o Deterioro de Activos Circulantes		0	0	Pasivos Diferidos a Corto Plazo		0
Otros Activos Circulantes		0	0	Fondos y Bienes de Terceros en Garantía y/o Administración a Corto Plazo		0
<b>Total de Activos Circulantes</b>		<b>1,058,279,102</b>	<b>1,135,413,145</b>	Provisiones a Corto Plazo		0
				Otros Pasivos a Corto Plazo		42,091
				<b>Total de Pasivos Circulantes</b>		<b>72,058,852</b>
<b>Activo No Circulante</b>						
Inversiones Financieras a Largo Plazo		19,518,165	19,518,165	<b>Pasivo No Circulante</b>		0
Derechos a Recibir Efectivo o Equivalentes a Largo Plazo		0	0	Cuentas por Pagar a Largo Plazo		0
Bienes Inmuebles, Infraestructura y Construcciones en Proceso		3,418,207,579	3,754,941,523	Documentos por Pagar a Largo Plazo		0
Bienes Muebles		549,941,720	549,941,720	Deuda Pública a Largo Plazo		308,310,375
Activos Intangibles		32,290,196	32,290,196	Pasivos Diferidos a Largo Plazo		0
Depreciación, Deterioro y Amortización Acumulada de Bienes		-503,649,795	-503,649,795	Fondos y Bienes de Terceros en Garantía y/o Administración a Largo Plazo		0
Activos Diferidos		121,445,895	121,445,895	Provisiones a Largo Plazo		121,445,895
Estimación por Pérdida o Deterioro de Activos no Circulantes		0	0	<b>Total de Pasivos No Circulantes</b>		<b>429,766,270</b>
Otros Activos no Circulantes		0	0	<b>Total del Pasivo</b>		<b>493,591,050</b>
<b>Total de Activos No Circulantes</b>		<b>3,974,487,704</b>	<b>3,974,487,704</b>			<b>650,493,916</b>
<b>Total del Activo</b>		<b>5,109,900,849</b>	<b>5,109,900,849</b>	<b>HACIENDA PÚBLICA/PATRIMONIO</b>		
				Hacienda Pública/Patrimonio Contribuido		1,628,522,002
				Aportaciones		417,063,979
				Donaciones de Capital		1,119,083,151
				Actualización de la Hacienda Pública/Patrimonio		136,654,974
				<b>Hacienda Pública/Patrimonio Generado</b>		<b>2,943,507,696</b>
				Resultados del Ejercicio (Ahorro/ Desahorro)		588,620,845
				Resultados de Ejercicios Anteriores		2,345,717,374
				Revalúos		834,701
				Reservas		0
				Rectificaciones de Resultados de Ejercicios Anteriores		8,334,776
				<b>Exceso o Insuficiencia en la Actualización de la Hacienda Pública/Patrimonio</b>		<b>0</b>
				Resultado por Posición Monetaria		0
				Resultado por Tenencia de Activos no Monetarios		0
				<b>Total Hacienda Pública/Patrimonio</b>		<b>4,616,309,799</b>
				<b>Total del Pasivo y Hacienda Pública/Patrimonio</b>		<b>5,109,900,849</b>
						<b>4,625,298,434</b>

Bajo protesta de decir verdad declaramos que los Estados Financieros y sus notas, son razonablemente correctos y son responsabilidad del emisor.

Roberto Gómez Cervantes  
Presidente Municipal Interino

Miguel Ángel Fomseca Gutiérrez  
Tesorero Municipal



Municipio de Irapuato  
 Estado de Variación en la Hacienda Pública  
 Del 01 de enero al 30 de abril de 2024  
 (Cifras en Pesos)

Concepto	Hacienda Pública / Patrimonio Contribuido	Hacienda Pública / Patrimonio Generado de Ejercicios Anteriores	Hacienda Pública / Patrimonio Generado del Ejercicio	Exceso o Insuficiencia en la Actualización de la Hacienda Pública / Patrimonio	Total
<b>Hacienda Pública/Patrimonio Contribuido Neto de 2023</b>	<b>1,628,522,002</b>				<b>1,628,522,002</b>
Aportaciones	417,063,979				417,063,979
Donaciones de Capital	1,075,305,963				1,075,305,963
Actualización de la Hacienda Pública/Patrimonio	136,152,059				136,152,059
<b>Hacienda Pública/Patrimonio Generado Neto de 2023</b>		<b>1,664,214,868</b>	<b>682,067,648</b>		<b>2,346,282,516</b>
Resultados del Ejercicio (Ahorro/Desahorro)			682,067,648		682,067,648
Resultados de Ejercicios Anteriores		1,663,380,167			1,663,380,167
Revalúos		834,701			834,701
Reservas		0			0
Rectificaciones de Resultados de Ejercicios Anteriores		0			0
<b>Exceso o Insuficiencia en la Actualización de la Hacienda Pública/Patrimonio Neto de 2023</b>				<b>0</b>	<b>0</b>
Resultado por Posición Monetaria				0	0
Resultado por Tenencia de Activos no Monetarios				0	0
<b>Hacienda Pública/Patrimonio Neto Final de 2023</b>	<b>1,628,522,002</b>	<b>1,664,214,868</b>	<b>682,067,648</b>	<b>0</b>	<b>3,974,804,518</b>
<b>Cambios en la Hacienda Pública/Patrimonio Contribuido Neto de 2024</b>	<b>44,280,102</b>				<b>44,280,102</b>
Aportaciones	0				0
Donaciones de Capital	43,777,187				43,777,187
Actualización de la Hacienda Pública/Patrimonio	502,914				502,914
<b>Variaciones de la Hacienda Pública/Patrimonio Generado Neto de 2024</b>		<b>682,337,207</b>	<b>-85,112,027</b>		<b>597,225,180</b>
Resultados del Ejercicio (Ahorro/Desahorro)			588,620,845		588,620,845
Resultados de Ejercicios Anteriores		682,337,207	-682,067,648		269,559
Revalúos			0		0
Reservas			0		0
Rectificaciones de Resultados de Ejercicios Anteriores			8,334,776		8,334,776
<b>Cambios en el Exceso o Insuficiencia en la Actualización de la Hacienda Pública/Patrimonio Neto de 2024</b>				<b>0</b>	<b>0</b>
Resultado por Posición Monetaria				0	0
Resultado por Tenencia de Activos no Monetarios				0	0
<b>Hacienda Pública/Patrimonio Neto Final de 2024</b>	<b>1,672,802,103</b>	<b>2,346,552,075</b>	<b>596,955,621</b>	<b>0</b>	<b>4,616,309,799</b>

Bajo protesta de decir verdad declaramos que los Estados Financieros y sus notas, son razonablemente correctos y son responsabilidad del emisor.

Rodrigo Gómez Cervantes  
 Presidente Municipal Interino

Miguel Ángel Fonseca Gutiérrez  
 Tesorero Municipal



Municipio de Irapuato  
 Estado de Cambios en la Situación Financiera  
 Del 01 de enero al 30 de abril de 2024  
 (Cifras en Pesos)

Concepto	Origen	Aplicación
<b>ACTIVO</b>	<b>53,826,613</b>	<b>538,429,028</b>
<b>Activo Circulante</b>	<b>53,826,613</b>	<b>130,960,656</b>
Efectivo y Equivalentes	0	109,434,628
Derechos a Recibir Efectivo o Equivalentes	53,826,613	0
Derechos a Recibir Bienes o Servicios	0	21,526,028
Inventarios	0	0
Almacenes	0	0
Estimación por Pérdida o Deterioro de Activos Circulantes	0	0
Otros Activos Circulantes	0	0
<b>Activo No Circulante</b>	<b>0</b>	<b>407,468,372</b>
Inversiones Financieras a Largo Plazo	0	0
Derechos a Recibir Efectivo o Equivalentes a Largo Plazo	0	0
Bienes Inmuebles, Infraestructura y Construcciones en Proceso	0	336,733,945
Bienes Muebles	0	67,835,215
Activos Intangibles	0	85,238
Depreciación, Deterioro y Amortización Acumulada de Bienes	0	2,813,975
Activos Diferidos	0	0
Estimación por Pérdida o Deterioro de Activos no Circulantes	0	0
Otros Activos no Circulantes	0	0
<b>PASIVO</b>	<b>32,452,530</b>	<b>189,355,396</b>
<b>Pasivo Circulante</b>	<b>32,452,530</b>	<b>40,657,787</b>
Cuentas por Pagar a Corto Plazo	0	0
Documentos por Pagar a Corto Plazo	0	0
Porción a Corto Plazo de la Deuda Pública a Largo Plazo	32,452,530	0
Títulos y Valores a Corto Plazo	0	0
Pasivos Diferidos a Corto Plazo	0	0
Fondos y Bienes de Terceros en Garantía y/o Administración a Corto Plazo	0	0
Provisiones a Corto Plazo	0	0
Otros Pasivos a Corto Plazo	0	18,815
<b>Pasivo No Circulante</b>	<b>0</b>	<b>148,678,794</b>
Cuentas por Pagar a Largo Plazo	0	0
Documentos por Pagar a Largo Plazo	0	0
Deuda Pública a Largo Plazo	0	148,678,794
Pasivos Diferidos a Largo Plazo	0	0
Fondos y Bienes de Terceros en Garantía y/o Administración a Largo Plazo	0	0
Provisiones a Largo Plazo	0	0
<b>HACIENDA PÚBLICA/PATRIMONIO</b>	<b>734,952,084</b>	<b>93,446,802</b>
<b>Hacienda Pública/Patrimonio Contribuido</b>	<b>44,280,102</b>	<b>0</b>
Aportaciones	0	0
Donaciones de Capital	43,777,187	0
Actualización de la Hacienda Pública/Patrimonio	502,914	0
<b>Hacienda Pública/Patrimonio Generado</b>	<b>690,671,982</b>	<b>93,446,802</b>
Resultados del Ejercicio (Ahorro/ Desahorro)	0	93,446,802
Resultados de Ejercicios Anteriores	682,337,207	0
Revalúos	0	0
Reservas	0	0
Rectificaciones de Resultados de Ejercicios Anteriores	8,334,776	0
<b>Exceso o Insuficiencia en la Actualización de la Hacienda Pública/Patrimonio</b>	<b>0</b>	<b>0</b>
Resultado por Posición Monetaria	0	0
Resultado por Tenencia de Activos no Monetarios	0	0

Bajo protesta de decir verdad declaramos que los Estados Financieros y sus notas, son razonablemente correctos y son responsabilidad del emisor.

  
 Rodolfo Gómez Cervantes  
 Presidente Municipal Interino

  
 Miguel Ángel Fonseca Gutiérrez  
 Tesorero Municipal



Municipio de Irapuato  
Estado de Flujos de Efectivo  
Del 01 de enero al 30 de abril de 2024  
(Cifras en Pesos)

Concepto	2024	2023
<b>Flujos de Efectivo de las Actividades de Operación</b>		
<b>Origen</b>	<b>1,255,967,485</b>	<b>2,958,361,520</b>
Impuestos	316,034,702	411,572,473
Cuotas y Aportaciones de Seguridad Social	0	0
Contribuciones de Mejoras	325,633	1,118,037
Derechos	39,806,225	163,383,453
Productos	26,874,238	67,886,403
Aprovechamientos	13,329,815	66,419,908
Ingresos por Venta de Bienes y Prestación de Servicios	0	0
Participaciones, Aportaciones, Convenios, Incentivos Derivados de la Colaboración Fiscal y Fondos Distintos de Aportaciones	614,060,871	1,725,130,353
Transferencias, Asignaciones, Subsidios y Subvenciones, y Pensiones y Jubilaciones	245,536,001	522,850,893
Otros Orígenes de Operación	0	0
<b>Aplicación</b>	<b>706,783,659</b>	<b>2,049,906,104</b>
Servicios Personales	264,775,039	861,155,435
Materiales y Suministros	55,466,805	150,313,389
Servicios Generales	241,367,239	727,872,122
Transferencias Internas y Asignaciones al Sector Público	81,026,321	197,613,702
Transferencias al Resto del Sector Público	0	0
Subsidios y Subvenciones	0	3,353,000
Ayudas Sociales	62,940,366	105,484,688
Pensionamientos y Jubilaciones	1,207,888	4,087,683
Transferencias a Fideicomisos, Mandatos y Contratos Análogos	0	0
Transferencias a la Seguridad Social	0	0
Donativos	0	0
Transferencias al Exterior	0	26,085
Participaciones	0	0
Aportaciones	0	0
Convenios	0	0
Otras Aplicaciones de Operación	0	0
<b>Flujos Netos de Efectivo por Actividades de Operación</b>	<b>549,183,826</b>	<b>908,455,416</b>
<b>Flujos de Efectivo de las Actividades de Inversión</b>		
<b>Origen</b>	<b>0</b>	<b>0</b>
Bienes Inmuebles, Infraestructura y Construcciones en Proceso	0	0
Bienes Muebles	0	0
Otros Orígenes de Inversión	0	0
<b>Aplicación</b>	<b>308,983,465</b>	<b>536,868,971</b>
Bienes Inmuebles, Infraestructura y Construcciones en Proceso	281,838,534	500,755,361
Bienes Muebles	27,144,931	36,113,610
Otras Aplicaciones de Inversión	0	0
<b>Flujos Netos de Efectivo por Actividades de Inversión</b>	<b>-308,983,465</b>	<b>-536,868,971</b>
<b>Flujos de Efectivo de las Actividades de Financiamiento</b>		
<b>Origen</b>	<b>513,269</b>	<b>227,673,947</b>
Endeudamiento Neto	0	227,673,947
Interno	0	0
Externo	0	227,673,947
Otros Orígenes de Financiamiento	513,269	0
<b>Aplicación</b>	<b>131,279,002</b>	<b>316,971,773</b>
Servicios de la Deuda	131,279,002	191,851,250
Interno	131,279,002	191,851,250
Externo	0	0
Otras Aplicaciones de Financiamiento	0	125,120,523
<b>Flujos Netos de Efectivo por Actividades de Financiamiento</b>	<b>-130,765,733</b>	<b>-89,297,826</b>
<b>Incremento/Disminución Neta en el Efectivo y Equivalentes al Efectivo</b>	<b>109,434,628</b>	<b>282,288,618</b>
<b>Efectivo y Equivalentes al Efectivo al Inicio del Ejercicio</b>	<b>803,154,060</b>	<b>520,865,442</b>
<b>Efectivo y Equivalentes al Efectivo al Final del Ejercicio</b>	<b>912,588,688</b>	<b>803,154,060</b>

Bajo protesta de decir verdad declaramos que los Estados Financieros y sus notas, son razonablemente correctos y son responsabilidad del emisor.

Rodrigo Gómez Cervantes  
Presidente Municipal Interino


Miguel Ángel Fonseca Gutiérrez  
Tesorero Municipal




Municipio de Irapuato  
Estado Analítico del Activo  
Del 01 de enero al 30 de abril de 2024  
(Cifras en Pesos)

Concepto	Saldo Inicial	Cargos del Periodo	Abonos del Periodo	Saldo Final	Variación del Periodo
<b>ACTIVO</b>	<b>4,625,298,434</b>	<b>5,693,083,841</b>	<b>5,208,481,426</b>	<b>5,109,900,849</b>	<b>484,602,415</b>
<b>Activo Circulante</b>	<b>1,058,279,102</b>	<b>4,130,237,192</b>	<b>4,053,103,149</b>	<b>1,135,413,145</b>	<b>77,134,043</b>
Efectivo y Equivalentes	803,154,060	2,550,854,157	2,441,419,529	912,588,688	109,434,628
Derechos a Recibir Efectivo o Equivalentes	100,136,457	1,374,816,478	1,428,643,091	46,309,844	-53,826,613
Derechos a Recibir Bienes o Servicios	154,988,584	204,566,557	183,040,529	176,514,612	21,526,028
Inventarios	0	0	0	0	0
Almacenes	0	0	0	0	0
Estimación por Pérdida o Deterioro de Activos Circulantes	0	0	0	0	0
Otros Activos Circulantes	0	0	0	0	0
<b>Activo No Circulante</b>	<b>3,567,019,332</b>	<b>1,562,846,649</b>	<b>1,155,378,277</b>	<b>3,974,487,704</b>	<b>407,468,372</b>
Inversiones Financieras a Largo Plazo	19,518,165	0	0	19,518,165	0
Derechos a Recibir Efectivo o Equivalentes a Largo Plazo	0	0	0	0	0
Bienes Inmuebles, Infraestructura y Construcciones en Proceso	3,418,207,579	1,373,097,343	1,036,363,398	3,754,941,523	336,733,945
Bienes Muebles	482,106,505	186,764,856	118,929,642	549,941,720	67,835,215
Activos Intangibles	32,204,958	170,475	85,238	32,290,196	85,238
Depreciación, Deterioro y Amortización Acumulada de Bienes	-506,463,770	2,813,975	0	-503,649,795	2,813,975
Activos Diferidos	121,445,895	0	0	121,445,895	0
Estimación por Pérdida o Deterioro de Activos no Circulantes	0	0	0	0	0
Otros Activos no Circulantes	0	0	0	0	0

Bajo protesta de decir verdad declaramos que los Estados Financieros y sus notas, son razonablemente correctos y son responsabilidad del emisor.

  
Rodolfo Gómez Cervantes  
Presidente Municipal Interino

  
Miguel Ángel Fonseca Gutiérrez  
Tesorero Municipal




Municipio de Irapuato  
 Estado Analítico de la Deuda y Otros Pasivos  
 Del 01 de enero al 30 de abril de 2024  
 (Cifras en Pesos)

Denominación de las Deudas	Moneda de Contratación	Institución o País Acreedor	Saldo Inicial del Período	Saldo Final del Período
<b>DEUDA PÚBLICA</b>			<b>456,989,170</b>	<b>340,762,905</b>
<b>Corto Plazo</b>				
<b>Deuda Interna</b>			<b>0</b>	<b>32,452,530</b>
Instituciones de Crédito			0	32,452,530
Títulos y Valores			0	0
Arrendamientos Financieros			0	0
<b>Deuda Externa</b>			<b>0</b>	<b>0</b>
Organismos Financieros Internacionales			0	0
Deuda Bilateral			0	0
Títulos y Valores			0	0
Arrendamientos Financieros			0	0
<b>Subtotal de Deuda Pública a Corto Plazo</b>			<b>0</b>	<b>32,452,530</b>
<b>Largo Plazo</b>				
<b>Deuda Interna</b>			<b>456,989,169</b>	<b>308,310,375</b>
Instituciones de Crédito			456,989,169	308,310,375
Títulos y Valores			0	0
Arrendamientos Financieros			0	0
<b>Deuda Externa</b>			<b>0</b>	<b>0</b>
Organismos Financieros Internacionales			0	0
Deuda Bilateral			0	0
Títulos y Valores			0	0
Arrendamientos Financieros			0	0
<b>Subtotal de Deuda Pública a Largo Plazo</b>			<b>456,989,169</b>	<b>308,310,375</b>
<b>Total de Otros Pasivos</b>			<b>193,504,746</b>	<b>152,828,145</b>
<b>Total de Deuda Pública y Otros Pasivos</b>			<b>650,493,916</b>	<b>493,591,050</b>

Bajo protesta de decir verdad declaramos que los Estados Financieros y sus notas, son razonablemente correctos y son responsabilidad del emisor.

  
 Roderigo Gómez Cervantes  
 Presidente Municipal Interino

  
 Miguel Ángel Fonseca Gutiérrez  
 Tesorero Municipal







Municipio de Irapuato  
Informe sobre Pasivos Contingentes  
Al 30 de abril de 2024

	CONCEPTO
JUICIOS	
ADMINISTRATIVO	1164
AMPAROS	99
CIVILES	134
PENALES	84
GARANTÍAS	
AVALES	
PENSIONES Y JUBILACIONES	
DEUDA CONTINGENTE	

Bajo protesta de decir verdad declaramos que los Estados Financieros y sus notas, son razonablemente correctos y son responsabilidad del emisor.

  
Rodolfo Gomez Cervantes  
Presidente Municipal Interino

  
Miguel Angel Fonseca Gutierrez  
Tesorero Municipal

NOTAS A LOS ESTADOS FINANCIEROS



Municipio de Irapuato

Notas de Desglose y Memoria

Correspondiente del 1 de enero al 30 de abril de 2024

(Cifras en Pesos)

Ejercicio:	2024
Periodicidad:	Trimestral
Corte:	1

NOTAS

DESCRIPCIÓN

I. NOTAS DE DESGLOSE:


<u>ACT-01</u>	<b>INFORMACION CONTABLE</b>
<u>ACT-02</u>	INGRESOS DE GESTION
<u>ACT-03</u>	PARTICIPACIONES, APORTACIONES, CONVENIOS, INCENTIVOS...
<u>ACT-04</u>	OTROS INGRESOS Y BENEFICIOS
<u>ESF-01</u>	GASTOS Y OTRAS PERDIDAS
<u>ESF-02</u>	FONDOS CON AFECTACIÓN ESPECÍFICA E INVERSIONES FINANCIERAS
<u>ESF-03</u>	CONTRIBUCIONES POR RECUPERAR
<u>ESF-04</u>	CONTRIBUCIONES POR RECUPERAR CORTO PLAZO
<u>ESF-05</u>	BIENES DISPONIBLES PARA SU TRANSFORMACIÓN ESTIMACIONES Y DETERIOROS (INVENTARIOS)
<u>ESF-06</u>	ALMACENES
<u>ESF-07</u>	FIDEICOMISOS, MANDATOS Y CONTRATOS ANÁLOGOS
<u>ESF-08</u>	PARTICIPACIONES Y APORTACIONES DE CAPITAL
<u>ESF-09</u>	BIENES MUEBLES E INMUEBLES
<u>ESF-10</u>	INTANGIBLES Y DIFERIDOS
<u>ESF-11</u>	ESTIMACIONES Y DETERIOROS
<u>ESF-12</u>	OTROS ACTIVOS
<u>ESF-13</u>	CUENTAS Y DOCUMENTOS POR PAGAR
<u>ESF-14</u>	FONDOS Y BIENES DE TERCEROS
<u>VHP-01</u>	OTROS PASIVOS CIRCULANTES
<u>VHP-02</u>	PATRIMONIO CONTRIBUIDO
<u>EFE-01</u>	PATRIMONIO GENERADO
<u>EFE-02</u>	FLUJO DE EFECTIVO
<u>EFE-03</u>	ADO. BIENES MUEBLES E INMUEBLES
	CONCILIACIÓN DEL FLUJO DE EFECTIVO

<u>Conciliación Ig</u>	CONCILIACIÓN ENTRE LOS INGRESOS PRESUPUESTARIOS Y CONTABLES
<u>Conciliación Eg</u>	CONCILIACIÓN ENTRE LOS EGRESOS PRESUPUESTARIOS Y LOS GASTOS CONTABLES

<b>Memoria</b>	<b>II. DE MEMORIA (DE ORDEN):</b>
	CONTABLES
	PRESUPUESTARIAS

Bajo protesta de decir verdad declaramos que los Estados Financieros y sus notas, son razonablemente correctos y son responsabilidad del emisor.

  
 Rodolfo Gómez Cervantes  
 Presidente Municipal Interino

  
 Miguel Ángel Fonseca Gutiérrez  
 Tesorero Municipal



Notas

Municipio de Itapajato  
 Notas de Desglose Estado de Situación Financiera  
 Correspondiente del 1 de enero al 30 de abril de 2024

Ejercicio: 2024  
 Periodicidad: Trimestral  
 Corte: 1

**ESF-01 FONDOS CON APLICACIÓN ESPECÍFICA E INVERSIONES FINANCIERAS**

Cuenta	Nombre de la Cuenta	Monto	Tipo
1114	Inversiones Temporales (Hasta 3 meses)	0.00	0.00
1115	Fondos con Afiliación Específica	23,417,046.32	0.00
1211	Inversiones Financieras de Corto Plazo	0.00	0.00
1211	Inversiones a Largo Plazo	0.00	0.00

**ESF-02 CONTRIBUCIONES POR RECUPERAR**

Cuenta	Nombre de la Cuenta	2023	2022	2021	2020	Característica
1122	Cuentas por Cobrar a Corto Plazo	9,555,973.47	0.00	0.00	0.00	2020: Factibilidad de Cobro
1124	Ingresos por Recuperar a Corto Plazo	1,003,460.32	0.00	0.00	0.00	0.00

**ESF-03 CONTRIBUCIONES POR RECUPERAR CORTO PLAZO**

Cuenta	Nombre de la Cuenta	A 90 Días	A 180 Días	A 365 Días	+ 365 Días	Característica
1123	Deudores Diversos por Cobrar a Corto Plazo	5,545,302.17	5,545,302.17	0.00	0.00	0.00
1125	Deudores por Anticipos de la Tesorería a Corto Plazo	261,713.85	261,713.85	0.00	0.00	0.00
1126	Prestamos Otorgados a Corto Plazo	0.00	0.00	0.00	0.00	0.00
1129	Otros Derechos a Recibir Efectivo o Equivalentes a Corto Plazo	6,526,348.10	6,526,348.10	0.00	0.00	0.00
1131	Anticipos a Proveedores por Adquisición de Bienes y Prestación de Servicios a Corto Plazo	5,575,788.34	5,575,788.34	0.00	0.00	0.00
1132	Anticipos a Proveedores por Adquisición de Bienes Inmuebles y Muebles a Corto Plazo	542,250.01	542,250.01	0.00	0.00	0.00
1133	Anticipos a Proveedores por Adquisición de Bienes Intangibles a Corto Plazo	0.00	0.00	0.00	0.00	0.00
1134	Anticipos a Contratistas por Obras Públicas a Corto Plazo	170,396,573.88	170,396,573.88	0.00	0.00	0.00
1139	Otros Derechos a Recibir Bienes o Servicios a Corto Plazo	0.00	0.00	0.00	0.00	0.00

**ESF-04 BIENES DISPONIBLES PARA SU TRANSFORMACIÓN, ESTIMACIONES Y DETERIOROS (INVENTARIOS)**

Cuenta	Nombre de la Cuenta	Monto	Sistema de Costeo	Método de Valuación	Convencencia de la Aplicación	Impacto de Información Financiera
1140	Inventarios	0.00	0.00	0.00	0.00	0.00
1141	Inventario de Mercancías para Venta	0.00	0.00	0.00	0.00	0.00
1142	Inventario de Mercancías Terminadas	0.00	0.00	0.00	0.00	0.00
1143	Inventario de Mercancías en Proceso de Elaboración	0.00	0.00	0.00	0.00	0.00
1144	Inventario de Materias Primas, Materiales y Suministros para Producción	0.00	0.00	0.00	0.00	0.00
1145	Bienes en Tránsito	0.00	0.00	0.00	0.00	0.00

**ESF-05 ALMACENES**

Cuenta	Nombre de la Cuenta	Monto	Método	Convencencia de Aplicación	Impacto a la Información Financiera por cambios en el método
1150	Almacenes	0.00	0.00	0.00	0.00
1151	Almacén de Materiales y Suministros de Consumo	0.00	0.00	0.00	0.00

**ESF-06 FIDEICOMISOS, MANDATOS Y CONTRATOS ANALÓGOS**

Cuenta	Nombre de la Cuenta	Monto	Tipo	Característica
1213	Fideicomisos, Mandatos y Contratos Análogos	19,516,164.64	0.00	0.00

**ESF-07 PARTICIPACIONES Y APORTACIONES DE CAPITAL**

Cuenta	Nombre de la Cuenta	Monto	0.00
1214	Participaciones y Aportaciones de Capital	0.00	0.00

**ESF-08 BIENES MUEBLES E INMUEBLES**

Cuenta	Nombre de la Cuenta	Monto	Dep. Gasto	Dep. Acumulada	Método	Tasas Aplicada	Criterios
1230	Bienes Inmuebles, Infraestructura y Construcciones en Proceso	3,754,941,523.32	0.00	0.00	0.00	0.00	0.00
1231	Terrenos	1,752,974,299.65	0.00	0.00	0.00	0.00	0.00
1232	Viviendas	0.00	0.00	0.00	0.00	0.00	0.00
1233	Edificios no Habitacionales	871,943,125.00	0.00	0.00	0.00	0.00	0.00
1234	Infraestructura	989,670,556.65	0.00	0.00	0.00	0.00	0.00
1235	Construcciones en Proceso en Bienes de Dominio Público	139,729,693.69	0.00	0.00	0.00	0.00	0.00
1236	Construcciones en Proceso en Bienes Propios	624,858.43	0.00	0.00	0.00	0.00	0.00
1239	Otros Bienes Inmuebles	549,941,719.52	0.00	0.00	0.00	322,192,284.11	0.00
1240	Bienes Muebles	92,626,668.03	0.00	0.00	0.00	0.00	0.00
1241	Mobiliario y Equipo de Administración	32,205,001.35	0.00	0.00	0.00	0.00	0.00
1242	Mobiliario y Equipo Educativo y Recreativo	3,767,280.45	0.00	0.00	0.00	0.00	0.00
1243	Equipo e Instrumental Médico y de Laboratorio	258,917,739.07	0.00	0.00	0.00	0.00	0.00
1244	Vehículos y Equipo de Transporte	38,746,262.00	0.00	0.00	0.00	0.00	0.00
1245	Equipo de Defensa y Seguridad	121,795,167.62	0.00	0.00	0.00	0.00	0.00
1246	Maquinaria, Otros Equipos y Herramientas	1,043,801.00	0.00	0.00	0.00	0.00	0.00
1247	Colecciones, Obras de Arte y Objetos Valiosos	819,900.00	0.00	0.00	0.00	628,900.00	0.00
1248	Activos Biológicos	0.00	0.00	0.00	0.00	0.00	0.00

**ESF-09 INTANGIBLES Y DIFERIDOS**

Cuenta	Nombre de la Cuenta	Monto	Amort. Gasto	Amort. Acum.	Método	Tasas Aplicada	Criterios
1250	Activos Intangibles	32,290,196.04	0.00	0.00	0.00	0.00	0.00
1251	Software	4,820,642.15	0.00	0.00	0.00	0.00	0.00
1252	Patentes, Marcas y Derechos	2,671.86	0.00	0.00	0.00	0.00	0.00
1253	Concesiones y Franquicias	0.00	0.00	0.00	0.00	0.00	0.00
1254	Licencias	27,466,862.03	0.00	0.00	0.00	0.00	0.00
1259	Otros Activos Intangibles	0.00	0.00	0.00	0.00	0.00	0.00
1270	Activos Diferidos	121,445,894.92	0.00	0.00	0.00	0.00	0.00
1271	Estudios, Formulación y Evaluación de Proyectos	0.00	0.00	0.00	0.00	0.00	0.00
1272	Derechos Sobre Bienes en Régimen de Arrendamiento Financiero	0.00	0.00	0.00	0.00	0.00	0.00
1273	Gastos Pagados por Adelantado a Largo Plazo	0.00	0.00	0.00	0.00	0.00	0.00
1274	Anticipos a Largo Plazo	0.00	0.00	0.00	0.00	0.00	0.00
1275	Beneficios al Retiro de Empleados Pagados por Adelantado	0.00	0.00	0.00	0.00	0.00	0.00
1279	Otros Activos Diferidos	121,445,894.92	0.00	0.00	0.00	0.00	0.00

Handwritten signature and initials in blue ink.

**ESF-10 ESTIMACIONES Y DETERIOROS**

Cuenta	Nombre de la Cuenta	Monto	Criterio
1160	Estimación por Perdidas o Deterioro de Activos Circulantes	0.00	0.00
1161	Estimaciones para Cuentas Incobrables por Derechos a Recibir Efectivo o Equivalentes	0.00	0.00
1162	Estimación por Deterioro de Inventarios	0.00	0.00

**ESF-11 OTROS ACTIVOS CIRCULANTE Y NO CIRCULANTE**

Cuenta	Nombre de la Cuenta	Monto	Característica
1190	Otros Activos Circulantes	0.00	0.00
1191	Valores en Garantía	0.00	0.00
1192	Bienes en Garantía (excluye depósitos de fondos)	0.00	0.00
1193	Bienes Derivados de Embargos, Domicinios, Aseguramientos y Dación en Pago	0.00	0.00
1194	Adquisición con Fondos de Terceros	0.00	0.00

**ESF-11 OTROS PASIVOS**

Cuenta	Nombre de la Cuenta	Monto	Característica
1290	Otros Activos no Circulantes	0.00	0.00
1291	Bienes en Concesión	0.00	0.00
1292	Bienes en Arrendamiento Financiero	0.00	0.00
1293	Bienes en Comodato	0.00	0.00

**ESF-12 CUENTAS Y DOCUMENTOS POR PAGAR**

Cuenta	Nombre de la Cuenta	Monto	A 90 Dias	A 180 Dias	A 365 Dias	Más 365 Dias	Facilidad de Pago
2110	Cuentas por Pagar a Corto Plazo	31,340,158.33	31,340,158.33	0.00	0.00	0.00	0.00
2111	Servicios Personales por Pagar a Corto Plazo	0.10	0.10	0.00	0.00	0.00	0.00
2112	Proveedores por Pagar a Corto Plazo	425,308.26	425,308.26	0.00	0.00	0.00	0.00
2113	Contratistas por Obras Públicas por Pagar a Corto Plazo	1,767,850.22	1,767,850.22	0.00	0.00	0.00	0.00
2114	Participaciones y Aportaciones por Pagar a Corto Plazo	0.00	0.00	0.00	0.00	0.00	0.00
2115	Transferencias Otorgadas por Pagar a Corto Plazo	0.00	0.00	0.00	0.00	0.00	0.00
2116	Intereses, Comisiones y Otros Gastos de la Deuda Pública por Pagar a Corto Plazo	20,945,543.25	20,945,543.25	0.00	0.00	0.00	0.00
2117	Relaciones y Contribuciones por Pagar a Corto Plazo	0.00	0.00	0.00	0.00	0.00	0.00
2118	Devoluciones de la Ley de Ingresos por Pagar a Corto Plazo	8,201,456.50	8,201,456.50	0.00	0.00	0.00	0.00
2119	Otras Cuentas por Pagar a Corto Plazo	0.00	0.00	0.00	0.00	0.00	0.00
2120	Documentos por Pagar a Corto Plazo	0.00	0.00	0.00	0.00	0.00	0.00
2121	Documentos Comerciales por Pagar a Corto Plazo	0.00	0.00	0.00	0.00	0.00	0.00
2122	Documentos con Contratistas por Obras Públicas por Pagar a Corto Plazo	0.00	0.00	0.00	0.00	0.00	0.00
2129	Otros Documentos por Pagar a Corto Plazo	0.00	0.00	0.00	0.00	0.00	0.00

**ESF-13 FONDOS Y BIENES DE TERCEROS**

Cuenta	Nombre de la Cuenta	Monto	Naturaliza	Característica
2160	Fondos y Bienes de Terceros en Garantía y/o Administración a Corto Plazo	0.00	0.00	0.00
2161	Fondos en Garantía a Corto Plazo	0.00	0.00	0.00
2162	Fondos en Administración a Corto Plazo	0.00	0.00	0.00
2163	Fondos Contingentes a Corto Plazo	0.00	0.00	0.00
2164	Fondos de Fideicomisos, Mandatos y Contratos Avilados a Corto Plazo	0.00	0.00	0.00
2165	Otros Fondos de Terceros en Garantía y/o Administración a Corto Plazo	0.00	0.00	0.00
2166	Valores y Bienes en Garantía a Corto Plazo	0.00	0.00	0.00
2250	Fondos y Bienes de Terceros en Garantía y/o Administración a Largo Plazo	0.00	0.00	0.00
2251	Fondos en Garantía a Largo Plazo	0.00	0.00	0.00
2252	Fondos en Administración a Largo Plazo	0.00	0.00	0.00
2253	Fondos Contingentes a Largo Plazo	0.00	0.00	0.00
2254	Fondos de Fideicomisos, Mandatos y Contratos Avilados a Largo Plazo	0.00	0.00	0.00
2255	Otros Fondos de Terceros en Garantía y/o Administración a Largo Plazo	0.00	0.00	0.00
2256	Valores y Bienes en Garantía a Largo Plazo	0.00	0.00	0.00

**ESF-14 OTROS PASIVOS CIRCULANTES**

Cuenta	Nombre de la Cuenta	Monto	Naturaliza	Característica
2159	Otros Pasivos Diferidos a Corto Plazo	0.00	0.00	0.00
2169	Otros Pasivos Circulantes	0.00	0.00	0.00
2240	Pasivos Diferidos a Largo Plazo	0.00	0.00	0.00
2241	Creditos Diferidos a Largo Plazo	0.00	0.00	0.00
2242	Intereses Cobrados por Adelantado a Largo Plazo	0.00	0.00	0.00
2249	Otros Pasivos Diferidos a Largo Plazo	0.00	0.00	0.00

Bajo protesta de decir verdad declaramos que los Estados Financieros y sus notas, son razonablemente correctos y son responsabilidad del emisor.



Municipio de Irapuato	Ejercicio:	2024
Notas de Desglose Estado de Actividades	Periodicidad:	Trimestral
Correspondiente del 1 de enero al 30 de abril de 2024	Corte:	1

**ACT-01 INGRESOS DE GESTION**

Cuenta	Nombre de la Cuenta	Monto	Característica Significativa
4100	INGRESOS DE GESTION	399,854,867.99	
4110	Impuestos	316,768,118.76	
4111	Impuestos Sobre los Ingresos	1,181,614.85	
4112	Impuestos Sobre el Patrimonio	312,631,838.62	
4113	Impuestos Sobre la Producción, el Consumo y las Transacciones	314,930.33	
4114	Impuestos al Comercio Exterior	0.00	
4115	Impuestos Sobre Nóminas y Asimilables	0.00	
4116	Impuestos Ecológicos	0.00	
4117	Accesorios de Impuestos	2,639,734.96	
4118	Impuestos no Comprendidos en la Ley de Ingresos Vigente, Causados en Ejercicios Fiscales Anteriores Pendientes de Liquidación o Pago	0.00	
4119	Otros Impuestos	0.00	
4120	Cuotas y Aportaciones de Seguridad Social	0.00	
4121	Aportaciones para Fondos de Vivienda	0.00	
4122	Cuotas para la Seguridad Social	0.00	
4123	Cuotas de Ahorro para el Retiro	0.00	
4124	Accesorios de Cuotas y Aportaciones de Seguridad Social	0.00	
4129	Otras Cuotas y Aportaciones para la Seguridad Social	0.00	
4130	Contribuciones de Mejoras	325,632.96	
4131	Contribuciones de Mejoras por Obras Públicas	325,632.96	
4132	Contribuciones de Mejoras no Comprendidas en la Ley de Ingresos Vigente, Causadas en Ejercicios Fiscales Anteriores Pendientes de Liquidación o Pago	0.00	
4140	Derechos	40,076,684.56	
4141	Derechos por el Uso, Goce, Aprovechamiento o Explotación de Bienes de Dominio Público	5,743,795.30	
4143	Derechos por Prestación de Servicios	33,865,954.88	
4144	Accesorios de Derechos	105,561.82	
4145	Derechos no Comprendidos en la Ley de Ingresos Vigente, Causados en Ejercicios Fiscales Anteriores Pendientes de Liquidación o Pago	333,062.80	
4149	Otros Derechos	28,309.76	
4150	Productos	26,881,771.81	
4151	Productos	26,881,771.81	
4154	Productos no Comprendidos en la Ley de Ingresos Vigente, Causados en Ejercicios Fiscales Anteriores Pendientes de Liquidación o Pago	0.00	
4160	Aprovechamientos	15,802,659.90	
4161	Incentivos Derivados de la Colaboración Fiscal	0.00	
4162	Multas	10,885,587.06	
4163	Indemnizaciones	2,405,977.12	
4164	Reintegros	79,839.77	
4165	Aprovechamientos Provenientes de Obras Públicas	95,041.10	
4166	Aprovechamientos no Comprendidos en la Ley de Ingresos Vigente, Causados en Ejercicios Fiscales Anteriores Pendientes de Liquidación o Pago	0.00	
4168	Accesorios de Aprovechamientos	1,031,511.59	
4169	Otros Aprovechamientos	1,304,703.26	
4170	Ingresos por Venta de Bienes y Prestación de Servicios	0.00	
4171	Ingresos por Venta de Bienes y Prestación de Servicios de Instituciones Públicas de Seguridad Social	0.00	
4172	Ingresos por Venta de Bienes y Prestación de Servicios de Empresas Productivas del Estado	0.00	
4173	Ingresos por Venta de Bienes y Prestación de Servicios de Entidades Paraestatales y Fideicomisos No Empresariales y No Financieros	0.00	
4174	Ingresos por Venta de Bienes y Prestación de Servicios de Entidades Paraestatales Empresariales No Financieras con Participación Estatal Mayoritaria	0.00	
4175	Ingresos por Venta de Bienes y Prestación de Servicios de Entidades Paraestatales Empresariales Financieras Monetarias con Participación Estatal Mayoritaria	0.00	
4176	Ingresos por Venta de Bienes y Prestación de Servicios de Entidades Paraestatales Empresariales Financieras No Monetarias con Participación Estatal Mayoritaria	0.00	
4177	Ingresos por Venta de Bienes y Prestación de Servicios de Fideicomisos Financieros Públicos con Participación Estatal Mayoritaria	0.00	
4178	Ingresos por Venta de Bienes y Prestación de Servicios de los Poderes Legislativo y Judicial, y de los Órganos Autónomos	0.00	

**ACT-02 PARTICIPACIONES, APORTACIONES, CONVENIOS, INCENTIVOS...**

Cuenta	Nombre de la Cuenta	Monto	Característica Significativa
4200	PARTICIPACIONES, APORTACIONES, CONVENIOS, INCENTIVOS DERIVADOS DE LA COLABORACIÓN FISCAL, FONDOS DISTINTOS DE APORTACIONES, TRANSFERENCIAS, ASIGNACIONES, SUBSIDIOS Y SUBVENCIONES, Y PENSIONES Y JUBILACIONES	860,448,739.09	
4210	Participaciones, Aportaciones, Convenios, Incentivos Derivados de la Colaboración Fiscal y Fondos Distintos de Aportaciones	614,057,567.77	
4211	Participaciones	350,840,672.43	
4212	Aportaciones	257,129,191.23	
4213	Convenios	0.00	
4214	Incentivos derivados de la Colaboración Fiscal	6,087,704.11	
4215	Fondos Distintos de Aportaciones	0.00	
4220	Transferencias, Asignaciones, Subsidios y Otras ayudas	246,391,171.32	
4221	Transferencias Internas y Asignaciones del Sector Público	246,391,171.32	
4223	Subsidios y Subvenciones	0.00	
4225	Pensiones y Jubilaciones	0.00	
4227	Transferencias del Fondo Mexicano del Petróleo para la Estabilización y el Desarrollo	0.00	

**ACT-03 OTROS INGRESOS Y BENEFICIOS**

Cuenta	Nombre de la Cuenta	Monto	Naturaleza	Característica
4300	OTROS INGRESOS Y BENEFICIOS		0.00	
4310	Ingresos Financieros		0.00	
4311	Intereses Ganados de Títulos, Valores y demás Instrumentos Financieros		0.00	
4319	Otros Ingresos Financieros		0.00	
4320	Incremento por Variación de Inventarios		0.00	
4321	Incremento por Variación de Inventarios de Mercancías para Venta		0.00	
4322	Incremento por Variación de Inventarios de Mercancías Terminadas		0.00	
4323	Incremento por Variación de Inventarios de Mercancías en Proceso de Elaboración		0.00	
4324	Incremento por Variación de Inventarios de Materias Primas, Materiales y Suministros para Producción		0.00	
4325	Incremento por Variación de Almacén de Materias Primas, Materiales y Suministros de Consumo		0.00	
4330	Disminución del Exceso de Estimaciones por Pérdida o Deterioro u Obsolescencia		0.00	
4331	Disminución del Exceso de Estimaciones por Pérdida o Deterioro u Obsolescencia		0.00	
4340	Disminución del Exceso de Provisiones		0.00	
4341	Disminución del Exceso de Provisiones		0.00	
4390	Otros Ingresos y Beneficios Varios		0.00	
4392	Bonificaciones y Descuentos Obtenidos		0.00	
4393	Diferencias por Tipo de Cambio a Favor		0.00	
4394	Diferencias de Cotizaciones a Favor en Valores Negociables		0.00	
4395	Resultado por Posición Monetaria		0.00	
4396	Utilidades por Participación Patrimonial		0.00	
4397	Diferencias por Reestructuración de Deuda Pública a Favor		0.00	
4399	Otros Ingresos y Beneficios Varios		0.00	

**ACT-04 GASTOS Y OTRAS PERDIDAS**

Cuenta	Nombre de la Cuenta	Monto	%	Característica
5000	GASTOS Y OTRAS PERDIDAS	671,682,761.64		100%
5100	GASTOS DE FUNCIONAMIENTO	557,783,894.17		83%
5110	Servicios Personales	265,269,176.03		39%
5111	Remuneraciones al Personal de Carácter Permanente	138,005,486.39		21%
5112	Remuneraciones al Personal de Carácter Transitorio	6,909,866.31		1%
5113	Remuneraciones Adicionales y Especiales	5,650,934.86		1%
5114	Seguridad Social	51,970,943.82		8%
5115	Otras Prestaciones Sociales y Económicas	62,731,944.65		9%
5116	Pago de Estímulos a Servidores Públicos	0.00		0%
5120	Materiales y Suministros	55,634,823.02		8%
5121	Materiales de Administración, Emisión de Documentos y Artículos Oficiales	2,541,238.36		0%
5122	Alimentos y Utensilios	2,671,304.00		0%
5123	Materias Primas y Materiales de Producción y Comercialización	0.00		0%
5124	Materiales y Artículos de Construcción y de Reparación	13,063,963.50		2%
5125	Productos Químicos, Farmacéuticos y de Laboratorio	440,014.52		0%
5126	Combustibles, Lubricantes y Aditivos	18,024,783.19		3%
5127	Vestuario, Blancos, Prendas de Protección y Artículos Deportivos	17,544,014.55		3%
5128	Materiales y Suministros para Seguridad	149,872.00		0%
5129	Herramientas, Refacciones y Accesorios Menores	1,199,632.90		0%
5130	Servicios Generales	236,879,895.12		35%
5131	Servicios Básicos	8,654,073.14		1%
5132	Servicios de Arrendamiento	8,904,909.00		1%
5133	Servicios Profesionales, Científicos y Técnicos y Otros Servicios	29,667,599.04		4%
5134	Servicios Financieros, Bancarios y Comerciales	16,306,679.12		2%
5135	Servicios de Instalación, Reparación, Mantenimiento y Conservación	74,060,829.59		11%
5136	Servicios de Comunicación Social y Publicidad	2,248,401.56		0%
5137	Servicios de Traslado y Viáticos	45,291.55		0%
5138	Servicios Oficiales	90,425,107.58		13%
5139	Otros Servicios Generales	6,567,004.54		1%
5200	TRANSFERENCIAS, ASIGNACIONES, SUBSIDIOS Y OTRAS AYUDAS	95,570,506.45		14%
5210	Transferencias Internas y Asignaciones al Sector Público	81,026,321.41		12%
5211	Asignaciones al Sector Público	0.00		0%
5212	Transferencias Internas al Sector Público	81,026,321.41		12%
5220	Transferencias al Resto del Sector Público	0.00		0%
5221	Transferencias a Entidades Paraestatales	0.00		0%
5222	Transferencias a Entidades Federativas y Municipios	0.00		0%
5230	Subsidios y Subvenciones	0.00		0%
5231	Subsidios	0.00		0%
5232	Subvenciones	0.00		0%
5240	Ayudas Sociales	13,336,296.79		2%
5241	Ayudas Sociales a Personas	9,570,878.19		1%
5242	Becas	259,246.46		0%
5243	Ayudas Sociales a Instituciones	3,124,566.63		0%
5244	Ayudas Sociales por Desastres Naturales y Otros Siniestros	381,605.51		0%
5250	Pensiones y Jubilaciones	1,207,888.25		0%
5251	Pensiones	1,207,888.25		0%
5252	Jubilaciones	0.00		0%
5259	Otras Pensiones y Jubilaciones	0.00		0%
5260	Transferencias a Fideicomisos, Mandatos y Contratos Análogos	0.00		0%
5261	Transferencias a Fideicomisos, Mandatos y Contratos Análogos al Gobierno	0.00		0%
5262	Transferencias a Fideicomisos, Mandatos y Contratos Análogos a Entidades Paraestatales	0.00		0%
5270	Transferencias a la Seguridad Social	0.00		0%
5271	Transferencias por Obligaciones de Ley	0.00		0%
5280	Donativos	0.00		0%
5281	Donativos a Instituciones sin Fines de Lucro	0.00		0%
5282	Donativos a Entidades Federativas y Municipios	0.00		0%
5283	Donativos a Fideicomiso, Mandatos y Contratos Análogos Privados	0.00		0%
5284	Donativos a Fideicomiso, Mandatos y Contratos Análogos Estatales	0.00		0%
5285	Donativos Internacionales	0.00		0%
5290	Transferencias al Exterior	0.00		0%
5291	Transferencias al Exterior a Gobiernos Extranjeros y Organismos Internacionales	0.00		0%

ACT-04 GASTOS Y OTRAS PERDIDAS

Cuenta	Nombre de la Cuenta	Monto	%	Característica
5292	Transferencias al Sector Privado Externo		0.00	0%
5300	PARTICIPACIONES Y APORTACIONES		0.00	0%
5310	Participaciones		0.00	0%
5311	Participaciones de la Federación a Entidades Federativas y Municipios		0.00	0%
5312	Participaciones de las Entidades Federativas a los Municipios		0.00	0%
5320	Aportaciones		0.00	0%
5321	Aportaciones de la Federación a Entidades Federativas y Municipios		0.00	0%
5322	Aportaciones de las Entidades Federativas a los Municipios		0.00	0%
5330	Convenios		0.00	0%
5331	Convenios de Reasignación		0.00	0%
5332	Convenios de Descentralización y Otros		0.00	0%
5400	INTERESES, COMISIONES Y OTROS GASTOS DE LA DEUDA PUBLICA	15,036,792.87		2%
5410	Intereses de la Deuda Pública	15,036,792.87		2%
5411	Intereses de la Deuda Pública Interna	15,036,792.87		2%
5412	Intereses de la Deuda Pública Externa	0.00		0%
5420	Comisiones de la Deuda Pública	0.00		0%
5421	Comisiones de la Deuda Pública Interna	0.00		0%
5422	Comisiones de la Deuda Pública Externa	0.00		0%
5430	Gastos de la Deuda Pública	0.00		0%
5431	Gastos de la Deuda Pública Interna	0.00		0%
5432	Gastos de la Deuda Pública Externa	0.00		0%
5440	Costo por Coberturas	0.00		0%
5441	Costo por Coberturas	0.00		0%
5450	Apoyos Financieros	0.00		0%
5451	Apoyos Financieros a Intermediarios	0.00		0%
5452	Apoyo Financieros a Ahorradores y Deudores del Sistema Financiero Nacional	0.00		0%
5500	OTROS GASTOS Y PERDIDAS EXTRAORDINARIAS	3,291,568.15		0%
5510	Estimaciones, Depreciaciones, Deterioros, Obsolescencia y Amortizaciones	3,291,568.15		0%
5511	Estimaciones por Pérdida o Deterioro de Activos Circulantes	0.00		0%
5512	Estimaciones por Pérdida o Deterioro de Activo no Circulante	0.00		0%
5513	Depreciación de Bienes Inmuebles	0.00		0%
5514	Depreciación de Infraestructura	0.00		0%
5515	Depreciación de Bienes Muebles	0.00		0%
5516	Deterioro de los Activos Biológicos	0.00		0%
5517	Amortización de Activos Intangibles	0.00		0%
5518	Disminución de Bienes por pérdida, obsolescencia y deterioro	3,291,568.15		0%
5520	Provisiones	0.00		0%
5521	Provisiones de Pasivos a Corto Plazo	0.00		0%
5522	Provisiones de Pasivos a Largo Plazo	0.00		0%
5530	Disminución de Inventarios	0.00		0%
5531	Disminución de Inventarios de Mercancías para Venta	0.00		0%
5532	Disminución de Inventarios de Mercancías Terminadas	0.00		0%
5533	Disminución de Inventarios de Mercancías en Proceso de Elaboración	0.00		0%
5534	Disminución de Inventarios de Materias Primas, Materiales y Suministros para Producción	0.00		0%
5535	Disminución de Almacén de Materiales y Suministros de Consumo	0.00		0%
5590	Otros Gastos	0.00		0%
5591	Gastos de Ejercicios Anteriores	0.00		0%
5592	Pérdidas por Responsabilidades	0.00		0%
5593	Bonificaciones y Descuentos Otorgados	0.00		0%
5594	Diferencias por Tipo de Cambio Negativas	0.00		0%
5595	Diferencias de Cotizaciones Negativas en Valores Negociables	0.00		0%
5596	Resultado por Posición Monetaria	0.00		0%
5597	Pérdidas por Participación Patrimonial	0.00		0%
5598	Diferencias por Reestructuración de Deuda Pública Negativas	0.00		0%
5599	Otros Gastos Varios	0.00		0%
5600	INVERSIÓN PÚBLICA	0.00		0%
5610	Inversión Pública no Capitalizable	0.00		0%
5611	Construcción en Bienes no Capitalizable	0.00		0%

Bajo protesta de decir verdad declaramos que los Estados Financieros y sus notas, son razonablemente correctos y son responsabilidad del emisor.



Municipio de Irapuato		Ejercicio:	2024
Notas de Desglose Estado de Variación en la Hacienda Pública		Periodicidad:	Trimestral
Correspondiente del 1 de enero al 30 de abril de 2024		Corte:	1

Notas

**VHP-01 PATRIMONIO CONTRIBUIDO**

Cuenta	Nombre de la Cuenta	Monto	Tipo	Naturaleza
3110	Aportaciones	417,063,978.92		
3120	Donaciones de Capital	1,119,083,150.54		
3130	Actualización de la Hacienda Pública/Patrimonio	136,654,973.61		

**VHP-02 PATRIMONIO GENERADO**

Cuenta	Nombre de la Cuenta	Monto	Procedencia
3210	Resultado del Ejercicio (Ahorro/ Desahorro)	588,620,845.44	
3220	Resultados de Ejercicios Anteriores	2,345,717,373.72	
3230	Revalúos	834,701.26	
3231	Revalúo de Bienes Inmuebles	834,701.26	
3232	Revalúo de Bienes Muebles	0.00	
3233	Revalúo de Bienes Intangibles	0.00	
3239	Otros Revalúos	0.00	
3240	Reservas	0.00	
3241	Reservas de Patrimonio	0.00	
3242	Reservas Territoriales	0.00	
3243	Reservas por Contingencias	0.00	
3250	Rectificaciones de Resultados de Ejercicios Anteriores	8,334,775.50	
3251	Cambios en Políticas Contables	0.00	
3252	Cambios por Errores Contables	8,334,775.50	

Bajo protesta de decir verdad declaramos que los Estados Financieros y sus notas, son razonablemente correctos y son responsabilidad del emisor.





Municipio de Irapuato		Ejercicio:	2024
Notas de Desglose Estado de Flujos de Efectivo		Periodicidad:	Trimestral
Correspondiente del 1 de enero al 30 de abril de 2024		Corte:	1

**EFE-01 FLUJOS DE EFECTIVO**

Cuenta	Nombre de la Cuenta / Concepto	2024	2023
1111	Efectivo	2.00	2.00
1112	Bancos/Tesorería	893,803,166.60	767,113,396.50
1113	Bancos/Dependencias y Otros	0.00	0.00
1114	Inversiones Temporales (Hasta 3 meses)	0.00	0.00
1115	Fondos con Afectación Específica	0.00	0.00
1116	Depósitos de Fondos de Terceros en Garantía y/o Administración	18,785,519.77	36,040,661.83
1119	Otros Efectivos y Equivalentes	0.00	0.00
<b>1110</b>	<b>Total de Efectivo y Equivalentes</b>	<b>912,588,688.37</b>	<b>803,154,060.33</b>

**EFE-02 ADQ. BIENES MUEBLES E INMUEBLES**

Cuenta	Nombre de la Cuenta / Concepto	Adquisición	Pagos
<b>1230</b>	<b>Bienes Inmuebles, Infraestructura y Construcciones en Proceso</b>	<b>295,477,698.64</b>	<b>281,838,533.53</b>
1231	Terrenos	0.00	0.00
1232	Viviendas	0.00	0.00
1233	Edificios no Habitacionales	0.00	0.00
1234	Infraestructura	0.00	0.00
1235	Construcciones en Proceso en Bienes de Dominio Público	250,087,739.06	222,176,181.03
1236	Construcciones en Proceso en Bienes Propios	45,389,959.58	59,662,352.50
1239	Otros Bienes Inmuebles	0.00	0.00
<b>1240</b>	<b>Bienes Muebles</b>	<b>70,916,902.35</b>	<b>27,059,693.83</b>
1241	Mobiliario y Equipo de Administración	3,671,549.11	1,928,991.27
1242	Mobiliario y Equipo Educacional y Recreativo	4,423,368.00	3,259,478.70
1243	Equipo e Instrumental Médico y de Laboratorio	0.00	0.00
1244	Vehículos y Equipo de Transporte	56,216,622.46	16,195,693.88
1245	Equipo de Defensa y Seguridad	4,615,292.00	4,615,292.00
1246	Maquinaria, Otros Equipos y Herramientas	1,990,070.78	1,060,237.98
1247	Colecciones, Obras de Arte y Objetos Valiosos	0.00	0.00
1248	Activos Biológicos	0.00	0.00
<b>12</b>	<b>Otras Inversiones</b>	<b>85,237.60</b>	<b>85,237.60</b>
	<b>Total de Aplicación de efectivo por Actividades de Inversión</b>	<b>366,479,838.59</b>	<b>308,983,464.96</b>

**EFE-03 CONCILIACION DEL FLUJO DE EFECTIVO**

Cuenta	Nombre de la Cuenta / Concepto	2024	2023
<b>3210</b>	<b>Resultados del Ejercicio Ahorro/Desahorro</b>	<b>588,620,845.44</b>	<b>682,067,647.62</b>
	(+) Movimientos de partidas (o rubros) que no afectan al efectivo	-35,098,873.18	238,263,307.51
<b>5100</b>	<b>GASTOS DE FUNCIONAMIENTO</b>	<b>0.00</b>	<b>0.00</b>
5130	Amortización gastos pagados por anticipado CP	0.00	0.00
<b>5400</b>	<b>INTERESES, COMISIONES Y OTROS GASTOS DE LA DEUDA PUBLICA</b>	<b>15,036,792.87</b>	<b>28,658,596.59</b>
5410	Intereses de la deuda pública	15,036,792.87	28,658,596.59
5411	Intereses de la Deuda Pública Interna	15,036,792.87	28,658,596.59
5420	Comisiones de la deuda pública	0.00	0.00
5421	Comisiones de la Deuda Pública Interna	0.00	0.00
5430	Gastos de la deuda pública	0.00	0.00
5431	Gastos de la Deuda Pública Interna	0.00	0.00
5440	Costo por coberturas	0.00	0.00
5441	Costo por coberturas	0.00	0.00
5450	Apoyos financieros	0.00	0.00
5451	Apoyos Financieros a Intermediarios	0.00	0.00
5452	Apoyo Financieros a Ahorradores y Deudores del Sistema Financiero Nacional	0.00	0.00
<b>5500</b>	<b>OTROS GASTOS Y PERDIDAS EXTRAORDINARIAS</b>	<b>3,293,592.15</b>	<b>143,769,073.19</b>
5510	Estimaciones, Depreciaciones, Deterioros, Obsolescencia y Amortizaciones	3,291,568.15	143,767,050.19
5511	Estimaciones por Pérdida o Deterioro de Activos Circulantes	0.00	0.00
5512	Estimaciones por Pérdida o Deterioro de Activo no Circulante	0.00	0.00
5513	Depreciación de Bienes Inmuebles	0.00	34,354,099.16
5514	Depreciación de Infraestructura	0.00	0.00
5515	Depreciación de Bienes Muebles	0.00	36,623,794.13
5516	Deterioro de los Activos Biológicos	0.00	0.00
5517	Amortización de Activos Intangibles	0.00	2,668,052.44
5518	Disminución de Bienes por pérdida, obsolescencia y deterioro	3,291,568.15	70,121,104.46
5520	Provisiones	0.00	0.00
5521	Provisiones de Pasivos a Corto Plazo	0.00	0.00
5522	Provisiones de Pasivos a Largo Plazo	0.00	0.00
5530	Disminución de Inventarios	2,024.00	2,023.00
5531	Disminución de Inventarios de Mercancías para Venta	0.00	0.00
5532	Disminución de Inventarios de Mercancías Terminadas	0.00	0.00

## EFE-03 CONCILIACION DEL FLUJO DE EFECTIVO

Cuenta	Nombre de la Cuenta / Concepto	2024	2023
5533	Disminución de Inventarios de Mercancías en Proceso de Elaboración	0.00	0.00
5534	Disminución de Inventarios de Materias Primas, Materiales y Suministros para Producción	0.00	0.00
5535	Disminución de Almacén de Materiales y Suministros de Consumo	0.00	0.00
5590	Otros Gastos	0.00	0.00
5591	Gastos de Ejercicios Anteriores	0.00	0.00
5592	Pérdidas por Responsabilidades	0.00	0.00
5593	Bonificaciones y Descuentos Otorgados	0.00	0.00
5594	Diferencias por Tipo de Cambio Negativas en Efectivo y Equivalentes	0.00	0.00
5595	Diferencias de Cotizaciones Negativas en Valores Negociables	0.00	0.00
5596	Resultado por Posición Monetaria	0.00	0.00
5597	Pérdidas por Participación Patrimonial	0.00	0.00
5599	Otros Gastos Varios	0.00	0.00
<b>5600</b>	<b>INVERSIÓN PÚBLICA</b>	<b>0.00</b>	<b>32,669,140.36</b>
5610	Inversión Pública no Capitalizable	0.00	32,669,140.36
5611	Construcción en Bienes no Capitalizable	0.00	32,669,140.36
<b>2110</b>	<b>Incremento en Cuentas por Pagar de Operación</b>	<b>-53,429,258.20</b>	<b>33,166,497.37</b>
2111	Provisiones capítulo 1000	494,137.15	0.00
2112	Provisiones capítulo 2000	168,017.56	5,873,517.01
2112	Provisiones capítulo 3000	-4,487,343.64	22,654,958.79
2115	Provisiones capítulo 4000	-49,604,069.27	4,638,021.57
2114	Provisiones capítulo 8000	0.00	0.00
	(-) Movimientos de partidas (o rubros) que afectan al efectivo	<b>0.00</b>	<b>0.00</b>
<b>3100</b>	<b>Ingresos (Patrimonio Capital)</b>	<b>0.00</b>	<b>0.00</b>
	Estatal	0.00	0.00
	Municipal	0.00	0.00
	Convenio Federal	0.00	0.00
	Aportaciones Federales	0.00	0.00
	(-) Movimientos de partidas (o rubros) que afectan al efectivo (gasto)	<b>0.00</b>	<b>0.00</b>
<b>1270</b>	<b>Activos Diferidos</b>	<b>0.00</b>	<b>0.00</b>
1273	Gastos pagados por anticipado LP	0.00	0.00
	(-) Movimientos de partidas (o rubros) que no afectan al efectivo (Ingreso)	<b>4,336,121.51</b>	<b>11,873,556.69</b>
<b>4300</b>	<b>OTROS INGRESO Y BENEFICIOS</b>	<b>0.00</b>	<b>0.00</b>
4399	Otros Ingresos y Beneficios Varios	0.00	0.00
<b>1120</b>	<b>Incremento en Cuentas por Cobrar de Operación</b>	<b>4,336,121.51</b>	<b>11,873,556.69</b>
1124	Ingresos por recuperar CRI 10	733,417.06	249,087.00
1124	Ingresos por recuperar CRI 20	0.00	0.00
1124	Ingresos por recuperar CRI 30	0.00	-0.11
1124	Ingresos por recuperar CRI 40	270,459.66	298,069.62
1124	Ingresos por recuperar CRI 50	7,533.13	757.22
1124	Ingresos por recuperar CRI 60	2,472,844.54	166,045.77
1122	Cuentas por cobrar CRI 70	0.00	0.00
1122	Cuentas por cobrar CRI 80	0.00	2,400,324.52
1122	Cuentas por cobrar CRI 90	851,867.12	8,759,272.67
	<b>= Flujos de Efectivo Netos de las Actividades de Operación</b>	<b>549,185,850.75</b>	<b>908,457,398.44</b>

Bajo protesta de decir verdad declaramos que los Estados Financieros y sus notas, son razonablemente correctos y son responsabilidad del emisor.



Municipio de Irapuato  
Conciliación entre los Ingresos Presupuestarios y Contables  
Correspondiente del 1 de enero al 30 de abril de 2024  
(Cifras en pesos)

<b>1. Total de Ingresos Presupuestarios</b>	<b>1,260,303,607</b>
<b>2. Más Ingresos Contables No Presupuestarios</b>	<b>0</b>
2.1 Ingresos Financieros	0
2.2 Incremento por Variación de inventarios	0
2.3 Disminución del Exceso de Estimaciones por Pérdida o Deterioro u Obsolescencia	0
2.4 Disminución del Exceso de Provisiones	0
2.5 Otros Ingresos y Beneficios Varios	0
2.6 Otros Ingresos Contables No Presupuestarios	0
<b>3. Menos ingresos presupuestarios no contables</b>	<b>0</b>
3.1 Aprovechamientos Patrimoniales	0
3.2 Ingresos Derivados de Financiamientos	0
3.3 Otros Ingresos Presupuestarios No Contables	0
<b>4. Total de Ingresos Contables</b>	<b>1,260,303,607</b>

Bajo protesta de decir verdad declaramos que los Estados Financieros y sus notas, son razonablemente correctos y son responsabilidad del emisor.



Municipio de Irapuato  
Conciliación entre los Egresos Presupuestarios y los Gastos Contables  
Correspondiente del 1 de enero al 30 de abril de 2024  
(Cifras en pesos)

**1. Total de Egresos Presupuestarios** 1,151,097,297

<b>2. Menos Egresos Presupuestarios No Contables</b>		<b>482,706,103</b>
2.1	Materias Primas y Materiales de Producción y Comercialización	0
2.2	Materiales y Suministros	0
2.3	Mobiliario y Equipo de Administración	3,671,549
2.4	Mobiliario y Equipo Educacional y Recreativo	4,423,368
2.5	Equipo e Instrumental Médico y de Laboratorio	0
2.6	Vehículos y Equipo de Transporte	56,216,622
2.7	Equipo de Defensa y Seguridad	4,615,292
2.8	Maquinaria, Otros Equipos y Herramientas	1,990,071
2.9	Activos Biológicos	0
2.10	Bienes Inmuebles	0
2.11	Activos Intangibles	85,238
2.12	Obra Pública en Bienes de Dominio Público	250,087,739
2.13	Obra Pública en Bienes Propios	45,389,960
2.14	Acciones y Participaciones de Capital	0
2.15	Compra de Títulos y Valores	0
2.16	Concesión de Préstamos	0
2.17	Inversiones en Fideicomisos, Mandatos y Otros Análogos	0
2.18	Provisiones para Contingencias y Otras Erogaciones Especiales	0
2.19	Amortización de la Deuda Pública	116,226,265
2.20	Adeudos de Ejercicios Fiscales Anteriores (ADEFAS)	0
2.21	Otros Egresos Presupuestarios No Contables	0

<b>3. Más Gastos Contables No Presupuestarios</b>		<b>3,291,568</b>
3.1	Estimaciones, Depreciaciones, Deterioros, Obsolescencia y Amortizaciones	3,291,568
3.2	Provisiones	0
3.3	Disminución de Inventarios	0
3.4	Otros Gastos	0
3.5	Inversión Pública no Capitalizable	0
3.6	Materiales y Suministros	0
3.7	Otros Gastos Contables No Presupuestarios	0

**4. Total de Gastos Contables** 671,682,762

Bajo protesta de decir verdad declaramos que los Estados Financieros y sus notas, son razonablemente correctos y son responsabilidad del emisor.



Municipio de Irapuato  
Notas de Memoria

Correspondiente del 1 de enero al 30 de abril de 2024

Notas

Cuenta	Concepto	Saldo Inicial	Cargos del Periodo	Abonos del Periodo	Saldo Final	Valores en Custodia	Tasa	Vencimiento	Tipo de Contrato
--------	----------	---------------	--------------------	--------------------	-------------	---------------------	------	-------------	------------------

**7000 CUENTAS DE ORDEN CONTABLES**

7110	Valores en Custodia	0.00	0.00	0.00	0.00	0.00			
7120	Custodia de Valores	0.00	0.00	0.00	0.00	0.00			
7130	Instrumentos de Crédito Prestados a Formadores de Mercado	0.00	0.00	0.00	0.00	0.00			
7140	Préstamo de Instrumentos de Crédito a Formadores de Mercado y su Garantía	0.00	0.00	0.00	0.00	0.00			
7150	Instrumentos de Crédito Recibidos en Garantía de los Formadores de Mercado	0.00	0.00	0.00	0.00	0.00			
7160	Garantía de Créditos Recibidos de los Formadores de Mercado	0.00	0.00	0.00	0.00	0.00			
7210	Autorización para la Emisión de Bonos, Títulos y Valores de la Deuda Pública Interna	0.00	0.00	0.00	0.00	0.00			
7220	Autorización para la Emisión de Bonos, Títulos y Valores de la Deuda Pública Externa	0.00	0.00	0.00	0.00	0.00			
7230	Emissiones Autorizadas de la Deuda Pública Interna y Externa	0.00	0.00	0.00	0.00	0.00			
7240	Suscripción de Contratos de Préstamos y Otras Obligaciones de la Deuda Pública Externa	0.00	0.00	0.00	0.00	0.00			
7250	Suscripción de Contratos de Préstamos y Otras Obligaciones de la Deuda Pública Interna y Externa	0.00	0.00	0.00	0.00	0.00			
7310	Avales Autorizados	0.00	0.00	0.00	0.00	0.00			
7320	Avales Firmados	0.00	0.00	0.00	0.00	0.00			
7330	Fianzas y Garantías Recibidas por Deudas a Cobrar	0.00	0.00	0.00	0.00	0.00			
7340	Fianzas y Garantías Recibidas	0.00	0.00	0.00	0.00	0.00			
7350	Fianzas Otorgadas para Respaldar Obligaciones no Fiscales del Gobierno	0.00	0.00	0.00	0.00	0.00			
7360	Fianzas Otorgadas del Gobierno para Respaldar Obligaciones no Fiscales	0.00	0.00	0.00	0.00	0.00			
7410	Demandas Judiciales en Proceso de Resolución	0.00	0.00	0.00	0.00	0.00			
7420	Resolución de Demandas en Proceso Judicial	0.00	0.00	0.00	0.00	0.00			
7510	Contratos para Inversión Mediante Proyectos para Prestación de Servicios (PPS) y Similares	0.00	0.00	0.00	0.00	0.00			
7520	Inversión Pública Contratada Mediante Proyectos para Prestación de Servicios (PPS) y Similares	0.00	0.00	0.00	0.00	0.00			
7610	Bienes Bajo Contrato en Concesión	0.00	0.00	0.00	0.00	0.00			
7620	Contrato de Concesión por Bienes	0.00	0.00	0.00	0.00	0.00			
7630	Bienes Bajo Contrato en Comodato	0.00	0.00	0.00	0.00	0.00			
7640	Contrato de Comodato por Bienes	0.00	0.00	0.00	0.00	0.00			

**8000 CUENTAS DE ORDEN PRESUPUESTARIAS**

Municipio de Irapuato		2024
Cuentas de Orden Presupuestarias de Ingresos		
Correspondiente del 1 de enero al 30 de abril de 2024		
Concepto		
Ley de Ingresos Estimada		2,322,115,630.06
Ley de Ingresos por Ejecutar		-1,495,324,052.90
Modificaciones a la Ley de Ingresos Estimada		433,512,029.50
Ley de Ingresos Derivada		-4,336,121.51
Ley de Ingresos Recaudada		-1,285,967,465.15

Municipio de Irapuato		2024
Cuentas de Orden Presupuestarias de Egresos		
Correspondiente del 1 de enero al 30 de abril de 2024		
Concepto		
Presupuesto de Egresos Aprobado		-2,322,115,630.06
Presupuesto de Egresos por Ejecutar		1,837,270,965.56
Modificaciones al Presupuesto de Egresos Aprobados		-1,447,106,305.13
Presupuesto de Egresos Comprometido		780,853,652.79
Presupuesto de Egresos Devengado		0.00
Presupuesto de Egresos Ejercido		4,051,170.98
Presupuesto de Egresos Pagado		1,147,046,125.86

Bajo protesta de decir verdad declaramos que los Estados Financieros y sus notas, son razonablemente correctos y son responsabilidad del emisor.

Rubro de Ingresos	Ingresos					Diferencia (6 = 5 - 1)
	Estimado	Ampliaciones y Reducciones	Modificado	Devengado	Recaudado	
	(1)	(2)	(3 = 1 + 2)	(4)	(5)	
Impuestos	429,033,408.91	0.00	429,033,408.91	316,768,118.76	316,034,701.70	-112,998,707.21
Cuotas y Aportaciones de Seguridad Social	0.00	0.00	0.00	0.00	0.00	0.00
Contribuciones de Mejoras	762,710.70	0.00	762,710.70	325,632.96	325,632.96	-437,077.74
Derechos	165,821,888.93	0.00	165,821,888.93	40,076,684.56	39,806,224.90	-126,015,664.03
Productos	74,558,699.95	0.00	74,558,699.95	26,881,771.81	26,874,238.26	-47,684,461.69
Aprovechamientos	46,238,386.65	0.00	46,238,386.65	15,802,659.90	13,329,815.36	-32,908,571.29
Ingresos por Venta de Bienes, Prestación de Servicios y Otros Ingresos	0.00	0.00	0.00	0.00	0.00	0.00
Participaciones, Aportaciones, Convenios, Incentivos de Derivados de la Colaboración Fiscal y Fondos Distintos de Aportaciones	1,604,985,237.15	104,072,900.67	1,709,058,137.82	614,060,870.71	614,057,567.77	-990,927,669.38
Transferencias, Asignaciones, Subsidios y Subvenciones, y Pensiones y Jubilaciones	136,179,676.62	193,974,749.98	330,154,426.60	246,387,868.38	245,539,304.20	244,824,006.43
Ingresos Derivados de Financiamientos	0.00	0.00	0.00	0.00	0.00	0.00
<b>Total</b>	<b>2,457,580,008.91</b>	<b>298,047,650.65</b>	<b>2,755,627,659.56</b>	<b>1,260,303,607.08</b>	<b>1,255,967,485.15</b>	<b>-1,066,148,144.91</b>

Estado Analítico de Ingresos Por Fuente de Financiamiento	Ingresos					Diferencia (6 = 5 - 1)
	Estimado	Ampliaciones y Reducciones	Modificado	Devengado	Recaudado	
	(1)	(2)	(3 = 1 + 2)	(4)	(5)	
<b>Ingresos del Poder Ejecutivo Federal o Estatal y de los Municipios</b>	<b>2,457,580,008.91</b>	<b>298,047,650.65</b>	<b>2,755,627,659.56</b>	<b>1,260,303,607.08</b>	<b>1,255,967,485.15</b>	<b>-1,066,148,144.91</b>
Impuestos	429,033,408.91	0.00	429,033,408.91	316,768,118.76	316,034,701.70	-112,998,707.21
Cuotas y Aportaciones de Seguridad Social	0.00	0.00	0.00	0.00	0.00	0.00
Contribuciones de Mejoras	762,710.70	0.00	762,710.70	325,632.96	325,632.96	-437,077.74
Derechos	165,821,888.93	0.00	165,821,888.93	40,076,684.56	39,806,224.90	-126,015,664.03
Productos <sup>1</sup>	74,558,699.95	0.00	74,558,699.95	26,881,771.81	26,874,238.26	-47,684,461.69
Aprovechamientos <sup>2</sup>	46,238,386.65	0.00	46,238,386.65	15,802,659.90	13,329,815.36	-32,908,571.29
Participaciones, Aportaciones, Convenios, Incentivos Derivados de la Colaboración Fiscal y Fondos Distintos de Aportaciones	1,604,985,237.15	104,072,900.67	1,709,058,137.82	614,060,870.71	614,057,567.77	-990,927,669.38
Transferencias, Asignaciones, Subsidios y Subvenciones, y Pensiones y Jubilaciones	136,179,676.62	193,974,749.98	330,154,426.60	246,387,868.38	245,539,304.20	244,824,006.43
<b>Ingresos de los Entes Públicos de los Poderes Legislativo y Judicial, de los Órganos Autónomos y del Sector Paraestatal o Paramunicipal, así como de las Empresas Productivas del Estado</b>	<b>0.00</b>	<b>0.00</b>	<b>0.00</b>	<b>0.00</b>	<b>0.00</b>	<b>0.00</b>
Cuotas y Aportaciones de Seguridad Social	0.00	0.00	0.00	0.00	0.00	0.00
Productos <sup>1</sup>	0.00	0.00	0.00	0.00	0.00	0.00
Ingresos por Venta de Bienes, Prestación de Servicios y Otros Ingresos <sup>3</sup>	0.00	0.00	0.00	0.00	0.00	0.00
Transferencias, Asignaciones, Subsidios y Subvenciones, y Pensiones y Jubilaciones	0.00	0.00	0.00	0.00	0.00	0.00
<b>Ingresos Derivados de Financiamiento</b>	<b>0.00</b>	<b>0.00</b>	<b>0.00</b>	<b>0.00</b>	<b>0.00</b>	<b>0.00</b>
Ingresos Derivados de Financiamientos	0.00	0.00	0.00	0.00	0.00	0.00
<b>Total</b>	<b>2,457,580,008.91</b>	<b>298,047,650.65</b>	<b>2,755,627,659.56</b>	<b>1,260,303,607.08</b>	<b>1,255,967,485.15</b>	<b>-1,066,148,144.91</b>

\*Considerando lo descrito en las notas de gestión administrativa, en las políticas de Contabilidad significativas, apartado remanente/disponibilidad" el Municipio no refleja en el rubro de Ingresos la Disponibilidad/Remanentes

<sup>1</sup> Incluye intereses que generan las cuentas bancarias de los entes públicos en productos.

<sup>2</sup> Incluye donativos en efectivo del Poder Ejecutivo, entre otros aprovechamientos.

<sup>3</sup> Se refiere a los ingresos propios obtenidos por los Poderes Legislativo y Judicial, los Órganos Autónomos y las entidades de la administración pública paraestatal y paramunicipal, por sus actividades diversas no inherentes a su operación que generan recursos y que no sean ingresos por venta de bienes o prestación de servicios, tales como donativos en efectivo, entre otros.

"Bajo protesta de decir verdad declaramos que los Estados Financieros y sus notas, son razonablemente correctos y son responsabilidad del emisor".

Rodolfo Gómez Ceryantes  
Presidente Municipal Interino

Miguel Ángel Fonseca Gutiérrez  
Tesorero Municipal





Municipio de Irapuato  
Estado Analítico del Ejercicio del Presupuesto de Egresos  
Clasificación por Objeto del Gasto (Capítulo y Concepto)  
Del 01 de enero al 30 de abril de 2024

Concepto	Egresos					Subejercicio 6 = ( 3 - 4 )
	Aprobado	Ampliaciones/ (Reducciones)	Modificado	Devengado	Pagado	
	1	2	3 = ( 1 + 2 )	4	5	
Comisiones de la Deuda Pública	0.00	0.00	0.00	0.00	0.00	0.00
Gastos de la Deuda Pública	0.00	0.00	0.00	0.00	0.00	0.00
Costo por Coberturas	0.00	0.00	0.00	0.00	0.00	0.00
Apoyos Financieros	0.00	0.00	0.00	0.00	0.00	0.00
Adeudos de Ejercicios Fiscales Anteriores (Adefas)	0.00	0.00	0.00	0.00	0.00	0.00
<b>Total del Gasto</b>	<b>2,457,580,008.91</b>	<b>1,311,641,926.28</b>	<b>3,769,221,935.19</b>	<b>1,151,097,296.84</b>	<b>1,147,046,125.86</b>	<b>2,618,124,638.35</b>

"Bajo protesta de decir verdad declaramos que los Estados Financieros y sus notas, son razonablemente correctos y son responsabilidad del emisor".

  
Rodolfo Gómez Cervantes  
Presidente Municipal Interino

  
Miguel Angel Fonseca Gutierrez  
Tesorero Municipal






Municipio de Irapuato  
Estado Analítico del Ejercicio del Presupuesto de Egresos  
Clasificación Económica (por Tipo de Gasto)  
Del 01 de enero al 30 de abril de 2024

Concepto	Egresos					Subejercicio
	Aprobado	Ampliaciones/ (Reducciones)	Modificado	Devengado	Pagado	
	1	2	3 = (1 + 2)	4	5	
Gasto Corriente	2,095,777,720.02	200,745,831.35	2,296,523,551.37	626,818,807.39	680,264,010.04	1,669,704,743.98
Gasto de Capital	258,572,637.09	1,060,896,094.93	1,319,468,732.02	406,844,336.44	349,347,962.81	912,624,395.58
Amortización de la Deuda y Disminución de Pasivos	99,107,650.76	50,000,000.00	149,107,650.76	116,226,264.76	116,226,264.76	32,881,386.00
Pensiones y Jubilaciones	4,122,001.04	0.00	4,122,001.04	1,207,888.25	1,207,888.25	2,914,112.79
Participaciones	0.00	0.00	0.00	0.00	0.00	0.00
<b>Total del Gasto</b>	<b>2,457,580,008.91</b>	<b>1,311,641,926.28</b>	<b>3,769,221,935.19</b>	<b>1,151,097,296.84</b>	<b>1,147,046,125.86</b>	<b>2,618,124,638.35</b>

"Bajo protesta de decir verdad declaramos que los Estados Financieros y sus notas, son razonablemente correctos y son responsabilidad del emisor".

  
Rodolfo Gómez Cervantes  
Presidente Municipal Interino

  
Miguel Ángel Fonseca Gutiérrez  
Tesorero Municipal

Concepto	Egresos					Subejercicio 6 = ( 3 - 4 )
	Aprobado	Ampliaciones/ (Reducciones)	Modificado	Devengado	Pagado	
	1	2	3 = ( 1 + 2 )	4	5	
Presidencia	21,207,639.40	357,581.63	21,565,221.03	3,971,474.67	3,971,474.67	17,593,746.36
Secretaría Particular	3,765,591.00	195,052.73	3,960,643.73	961,888.87	961,888.87	2,998,754.86
Dirección de Comunicación Social	50,941,339.40	8,696,189.81	59,637,529.21	5,371,811.87	5,304,587.02	54,265,717.34
Coordinación de Relaciones Públicas	4,442,014.74	930,433.54	5,372,448.28	1,485,684.61	1,476,965.96	3,886,763.67
Coordinación de Giras y Eventos	6,654,459.80	1,303,627.35	7,958,087.15	2,067,726.45	2,067,726.45	5,890,360.70
Dirección de Atención Ciudadana	9,183,949.93	-40,875.96	9,143,073.97	2,131,908.54	2,131,908.54	7,011,165.43
Secretaría Técnica	5,504,285.76	2,448,611.88	7,952,897.64	1,400,451.59	1,400,451.59	6,552,446.05
Regidores	18,569,486.88	492,659.52	19,062,146.40	4,858,134.77	4,844,398.25	14,204,011.63
Síndicos	5,324,945.24	-460,581.73	4,864,363.51	1,184,672.01	1,184,672.01	3,679,691.50
Secretaría del Ayuntamiento	5,647,055.01	736,335.24	6,383,390.25	1,890,311.15	1,889,943.16	4,493,079.10
Coordinación de Extranjería y Reclutamiento	967,603.21	90,871.56	1,058,474.77	224,125.60	223,921.09	834,349.17
Oficina Municipal de Enlace con la S.R.E	5,076,079.83	774,064.00	5,850,143.83	1,440,357.48	1,440,357.48	4,409,786.35
Dirección de Archivo Municipal	2,450,665.68	207,117.42	2,657,783.10	585,108.71	585,108.71	2,072,674.39
Unidad de Asuntos Internos	1,680,005.79	-251,809.86	1,428,195.93	379,054.58	379,054.58	1,049,141.35
Unidad de Transparencia	1,669,124.16	1,258.96	1,670,383.12	415,617.52	415,617.52	1,254,765.60
Dirección General de Asuntos Jurídicos	2,657,418.08	68,323.99	2,725,742.07	561,344.28	561,344.28	2,164,397.79
Dirección de lo Normativo	4,298,948.01	1,963.94	4,300,911.95	1,007,938.79	1,007,938.79	3,292,973.16
Dirección de lo Contencioso	4,411,344.72	-60,928.36	4,350,416.36	875,088.28	875,088.28	3,475,328.08
Coordinación Reglamentaria y Cuerpos Normativos	1,175,986.89	1,427.68	1,177,414.57	243,676.46	243,676.46	933,738.11
Tesorería Municipal	10,237,273.00	8,019,257.33	18,256,530.33	9,535,541.25	9,240,312.14	8,720,989.08
Dirección de Contabilidad y Presupuesto	6,001,310.24	587,067.65	6,588,377.89	1,496,532.75	1,416,763.73	5,091,845.14
Dirección de Finanzas	17,689,095.39	802,228.65	18,491,324.04	5,007,039.88	4,292,729.10	13,484,284.16
Dirección de Ingresos	15,344,222.91	109,660.00	15,453,882.91	3,687,201.94	3,608,156.56	11,766,680.97
Dirección de Impuestos Inmobiliarios	8,173,315.43	2,698,006.66	10,871,322.09	3,008,355.81	2,928,895.81	7,862,966.28
Dirección de Catastro	13,019,486.07	-106,328.02	12,913,158.05	2,921,761.90	2,951,933.50	9,991,396.15
Dirección de Inversiones Públicas	5,391,093.46	1,243,045.03	6,634,138.49	1,689,190.32	1,578,809.90	4,944,948.17
Dirección de Fiscalización	14,309,838.18	17,686.35	14,327,524.53	3,435,142.23	3,414,225.90	10,892,382.30
Contraloría Municipal	4,850,373.22	514,999.99	5,365,373.21	773,118.50	773,118.50	4,592,254.71
Dirección de Auditoría	4,953,227.92	-63,526.79	4,889,701.13	1,153,415.93	1,153,415.93	3,736,285.20
Dirección de Asuntos Jurídicos y Responsabilidades	2,086,370.43	65,463.65	2,151,834.08	460,927.01	460,927.01	1,690,907.07
Dirección de Evaluación y Control de Obra Pública	2,203,955.19	3,057.17	2,207,012.36	443,586.01	443,586.01	1,763,426.35
Dirección de Quejas, Denuncias y Sugerencias	2,841,211.38	754.66	2,841,966.04	487,840.84	487,840.84	2,354,125.20
Dirección General de Programación y Desarrollo Governamental	3,667,590.61	30,000.00	3,697,590.61	810,320.34	810,320.34	2,887,270.27
Dirección de Programación, Seguimiento y Evaluación	1,663,623.40	0.00	1,663,623.40	292,687.96	292,687.96	1,370,935.44
Dirección de Gestión Governamental	1,207,456.45	-7,314.69	1,200,141.76	255,823.73	258,473.14	944,318.03
Dirección de Mejora Regulatoria y Procesos Governamentales	4,653,196.62	2,326,982.69	6,980,179.31	3,126,603.68	799,620.98	3,853,575.63
Oficialía Mayor	9,602,742.73	-519,276.22	9,083,466.51	1,966,331.94	1,966,331.94	7,117,134.57
Dirección de Recursos Humanos	79,421,635.15	5,611,097.03	85,032,732.18	45,680,867.50	45,313,152.63	36,351,864.68
Dirección de Adquisiciones, Enajenaciones, Arrendamientos y Contratación de Servicios	7,987,804.53	-284,592.34	7,703,212.19	1,626,132.07	1,626,132.07	6,077,080.12
Dirección de Control Patrimonial	21,097,029.03	704,872.85	21,801,901.88	17,025,506.01	17,025,506.01	7,776,395.87
Dirección de Servicios Generales	37,301,652.30	593,574.96	37,895,227.26	10,349,035.03	10,334,548.14	27,546,192.23
Dirección General de Desarrollo Urbano	6,378,811.37	-162,576.68	6,216,234.69	1,571,659.92	1,571,659.92	4,644,574.77
Dirección de Zonas	8,990,374.36	1,244,057.09	10,234,431.45	1,676,984.42	1,676,984.42	8,557,447.03
Dirección de Fraccionamientos	3,363,260.80	251,099.23	3,614,360.03	654,517.40	654,517.40	2,959,842.63
Dirección de Verificación Urbana	6,195,017.99	-0.01	6,195,017.98	1,555,824.59	1,555,824.59	4,639,193.39
Dirección de Servicios Urbanos Electrónicos	6,047,424.18	390,999.99	6,438,424.17	1,170,093.17	1,170,093.17	5,268,331.00
Dirección General de Obras Públicas	28,627,784.45	-4,535,547.13	24,092,237.32	2,071,439.19	16,994,156.78	22,020,798.13
Dirección de Edificación	23,866,297.66	218,145,084.98	242,011,382.64	54,495,806.81	39,104,366.02	212,013,661.60
Dirección de Administración de Obra	15,310,667.17	31,246,382.24	46,557,049.41	1,591,017.16	11,167,374.63	44,966,032.25
Dirección de Infraestructura Vial	95,101,897.17	625,925,766.49	721,027,663.66	191,493,726.64	171,681,052.89	505,035,851.25
Dirección de Costos	3,637,056.61	55,999.99	3,693,056.60	904,350.92	904,350.92	2,788,705.68
Dirección General de Economía y Turismo	2,948,895.11	813,722.39	3,762,617.50	430,068.58	430,068.58	3,332,548.92
Dirección de Turismo	15,392,624.34	84,346,272.82	99,738,897.16	84,517,081.60	84,517,081.60	15,221,815.56
Dirección de Economía	23,100,112.89	-1,355,196.02	21,744,916.87	6,552,863.55	6,552,863.55	15,192,053.32
Dirección General de Desarrollo Social y Humano	17,281,939.45	-4,481,029.46	12,800,909.99	3,945,567.89	2,983,993.89	8,855,342.10
Dirección de Participación Ciudadana	20,661,024.07	-9,932,948.01	10,728,076.06	1,094,892.72	1,094,892.72	9,633,183.34
Dirección de Programas y Proyectos	60,103,258.35	-1,062,146.67	59,041,111.68	8,485,000.71	36,168,027.52	50,556,110.97
Dirección de Infraestructura Social y Obras por Cooperación.	23,191,815.59	1,900,453.60	25,092,269.19	1,954,424.37	22,114,536.17	23,137,844.82
Dirección de Desarrollo Rural	3,219,299.96	2,147,784.61	5,367,084.57	1,913,312.01	1,913,312.01	3,453,772.56
Coordinación de Gestión, Programas y Apoyos	18,093,289.74	2,928,352.39	21,021,642.13	891,284.44	4,818,089.96	20,130,357.69
Coordinación de Fomento y Desarrollo	63,326,757.87	58,411,824.15	121,738,582.02	48,619,200.84	42,947,424.46	73,119,381.18
Coordinación de Delegados	3,530,370.13	-406,932.78	3,123,437.35	838,612.52	838,612.52	2,284,824.83
Dirección General de Educación	2,540,780.68	0.00	2,540,780.68	616,570.40	616,570.40	1,924,210.28



Municipio de Irapuato  
 Estado Analítico del Ejercicio del Presupuesto de Egresos  
 Clasificación Administrativa  
 Del 01 de enero al 30 de abril de 2024

Concepto	Egresos					Subejercicio 6 = ( 3 - 4 )
	Aprobado	Ampliaciones/ (Reducciones)	Modificado	Devengado	Pagado	
	1	2	3 = ( 1 + 2 )	4	5	
Dirección de Programas de Apoyo a la Educación	33,075,344.42	316,406.33	33,391,750.75	1,337,134.18	26,308,202.84	32,054,616.57
Dirección de Vinculación Educativa	4,470,683.80	9,260,599.24	13,731,283.04	780,648.56	780,648.56	12,950,634.48
Dirección General de Servicios Públicos	22,709,235.12	931,463.72	23,640,698.84	5,451,306.53	5,602,106.53	18,189,392.31
Dirección de Rastro	20,881,416.78	1,793,879.46	22,675,296.24	6,233,934.64	6,215,086.68	16,441,361.60
Dirección de Mercados	22,992,834.53	-388,297.41	22,604,537.12	5,994,651.75	5,917,392.27	16,609,885.37
Dirección de Limpia y Aseo Público	180,056,102.28	5,680,755.03	185,736,857.31	70,311,925.12	74,179,533.12	115,424,932.19
Dirección de Alumbrado Público	80,962,906.94	6,751,917.67	87,714,824.61	4,898,114.43	5,048,829.02	82,816,710.18
Dirección de Imagen Urbana y Mantenimiento Vial	62,133,622.61	3,345,226.10	65,478,848.71	17,374,055.78	17,196,350.72	48,104,792.93
Dirección de Parques y Jardines	33,501,645.55	5,730,596.10	39,232,241.65	9,296,399.40	8,476,710.17	29,935,842.25
Juzgado Administrativo Municipal	2,483,400.42	311,796.78	2,795,197.20	617,686.91	617,686.91	2,177,510.29
Deuda Pública Municipal	143,462,467.66	50,161,057.13	193,623,524.79	131,263,057.63	131,279,002.08	62,360,467.16
Secretaría de Seguridad Ciudadana Municipal	56,605,742.42	46,896,603.36	103,502,345.78	50,081,461.28	22,039,377.84	53,420,884.50
Coordinación Municipal de Protección Civil	28,319,196.37	7,904,857.22	36,224,053.59	14,032,654.96	12,557,826.49	22,191,398.63
Dirección del Centro de Comunicaciones del Municipio de Irapuato	25,998,750.06	1,537,506.20	27,536,256.26	5,237,713.59	4,436,957.62	22,298,542.67
Dirección General de Policía Municipal	130,434,909.97	10,605,055.62	141,039,965.59	23,853,378.22	19,599,090.24	117,186,587.37
Dirección Operativa de Policía Municipal	372,327,883.59	-2,704,680.12	369,623,203.47	89,006,775.70	89,045,727.00	280,616,427.77
Dirección de la Academia de Seguridad Municipal	9,486,721.28	2,211,109.51	11,697,830.79	2,153,351.39	4,702,882.83	9,544,479.40
Dirección de Tránsito	46,337,127.29	3,679,731.88	50,016,859.17	17,692,532.71	17,640,339.22	32,324,326.46
Dirección de Proximidad Ciudadana	9,684,029.52	-1,475,954.38	8,208,075.14	1,070,696.25	1,070,696.25	7,137,378.89
Coordinación de Vinculación Ciudadana	1,549,547.31	-67,643.48	1,481,903.83	220,681.81	220,681.81	1,261,222.02
Coordinación de Prevención Social	4,325,299.23	648,306.22	4,973,605.45	1,438,901.00	1,244,001.00	3,534,704.45
Coordinación para la Atención a Víctimas de Conductas Antisociales	1,523,568.30	-34,300.86	1,489,267.44	472,914.59	472,914.59	1,016,352.85
Dirección General Jurídica	4,252,490.71	-87,432.37	4,165,058.34	1,036,785.45	1,033,678.14	3,128,272.89
Dirección de Juzgados Cívicos	13,629,546.99	4,883,228.30	18,512,775.29	7,356,125.86	4,822,672.77	11,156,649.43
Dirección General de Salud Municipal	2,642,427.54	1,966,257.99	4,608,685.53	537,030.76	537,030.76	4,071,654.77
Dirección en Programas de Salud	5,485,345.62	0.00	5,485,345.62	874,336.53	874,336.53	4,611,009.09
Coordinación de Prevención, Atención y Protección Animal	10,535,147.07	5,381,764.42	15,916,911.49	4,315,074.04	5,416,642.11	11,601,837.45
Dirección General de Movilidad y Transporte	11,871,179.51	4,313,971.62	16,185,151.13	2,299,624.91	2,299,564.91	13,885,526.22
Dirección de Planeación Vial	58,663,038.33	5,613,439.53	64,276,477.86	12,446,125.50	11,068,144.50	51,830,352.36
Dirección de Transporte	10,344,270.97	-0.01	10,344,270.96	2,510,952.79	2,471,267.31	7,833,318.17
Coordinación del SITI	5,728,984.00	0.01	5,728,984.01	1,299,459.71	1,299,459.71	4,429,524.30
Dirección General de Sustentabilidad	6,277,408.97	6,017,205.47	12,294,614.44	4,965,788.02	3,801,898.72	7,328,826.42
Dirección de Gestión, Planeación y Política Ambiental	9,932,673.22	-179,713.57	9,752,959.65	1,409,163.84	1,409,163.84	8,343,795.81
Coordinación de Inspección	1,621,258.34	1,070,054.00	2,691,312.34	1,318,769.06	400,115.06	1,372,543.28
Dirección General de Tecnologías de la Información e Innovación	2,378,524.46	0.00	2,378,524.46	595,805.76	595,805.76	1,782,718.70
Dirección de Infraestructura Informática	13,715,872.11	12,247,475.35	25,963,347.46	2,980,741.66	3,695,308.88	22,982,605.80
Dirección de Sistemas de Información	7,424,641.55	2,946,652.87	10,371,294.42	3,159,947.04	3,159,947.04	7,211,347.38
Dirección de Innovación	8,254,118.01	-176,950.02	8,077,167.99	811,629.36	1,823,149.36	7,265,538.63
Sistema para el Desarrollo Integral de la Familia del Municipio de Irapuato, Gto.	51,229,438.60	4,095,000.00	55,324,438.60	15,417,804.19	15,417,804.19	39,906,634.41
Instituto de las Mujeres Irapuatenses del Municipio de Irapuato, Gto.	6,460,163.98	123,940.00	6,584,103.98	2,251,218.68	2,251,218.68	4,332,885.30
Comisión del Deporte y Atención a la Juventud del Municipio de Irapuato, Gto.	7,280,000.00	9,311,706.98	16,591,706.98	3,480,000.00	3,480,000.00	13,111,706.98
Instituto Municipal de Planeación de Irapuato, Gto.	11,786,470.31	7,550,712.31	19,337,182.62	2,957,730.45	2,957,730.45	16,379,452.17
Instituto Municipal de Cultura, Arte y Recreación de Irapuato, Gto.	24,456,640.00	0.00	24,456,640.00	12,507,265.69	12,507,265.69	11,949,374.31
Instituto Municipal de la Juventud de Irapuato, Gto.	4,813,500.00	0.00	4,813,500.00	2,202,665.67	2,202,665.67	2,610,834.33
Parque Irekua, la Casa de las Familias del Municipio de Irapuato, Gto.	5,234,226.07	0.00	5,234,226.07	1,845,138.88	1,845,138.88	3,389,087.19
Instituto Municipal de Vivienda de Irapuato		1,500,000.00	1,500,000.00	0.00	0.00	1,500,000.00
Junta de Agua Potable y Alcantarillado del Municipio de Irapuato		48,259,158.91	48,259,158.91	40,364,497.85	13,404,949.85	7,894,661.06
<b>Total del Gasto</b>	<b>2,457,580,008.91</b>	<b>1,311,641,926.28</b>	<b>3,769,221,935.19</b>	<b>1,151,097,296.84</b>	<b>1,147,046,125.86</b>	<b>2,618,124,636.35</b>



Municipio de Irapuato  
 Estado Analítico del Ejercicio del Presupuesto de Egresos  
 Clasificación Administrativa  
 Del 01 de enero al 30 de abril de 2024

Concepto	Egresos					Subejercicio 6 = ( 3 - 4 )
	Aprobado	Ampliaciones/ (Reducciones)	Modificado	Devengado	Pagado	
	1	2	3 = ( 1 + 2 )	4	5	
Poder Ejecutivo	0.00	0.00	0.00	0.00	0.00	0.00
Poder Legislativo	0.00	0.00	0.00	0.00	0.00	0.00
Poder Judicial	0.00	0.00	0.00	0.00	0.00	0.00
Órganismos Autónomos	0.00	0.00	0.00	0.00	0.00	0.00
<b>Total del Gasto</b>	<b>0.00</b>	<b>0.00</b>	<b>0.00</b>	<b>0.00</b>	<b>0.00</b>	<b>0.00</b>



Gobierno Municipal de Irapuato  
 Estado Analítico del Ejercicio del Presupuesto de Egresos  
 Clasificación Administrativa  
 Del 01 de enero al 30 de abril de 2024

Concepto	Egresos					Subejercicio 6 = ( 3 - 4 )
	Aprobado	Ampliaciones/ (Reducciones)	Modificado	Devengado	Pagado	
	1	2	3 = ( 1 + 2 )	4	5	
Entidades Paraestatales y Fideicomisos No Empresariales y No Financieros	154,710,413.96	72,990,518.20	227,700,932.16	81,026,321.41	81,026,321.41	146,674,610.75
Instituciones Públicas de la Seguridad Social	0.00	0.00	0.00	0.00	0.00	0.00
Entidades Paraestatales Empresariales No Financieras con Participación Estatal Mayoritaria	0.00	0.00	0.00	0.00	0.00	0.00
Fideicomisos Empresariales No Financieros con Participación Estatal Mayoritaria	0.00	0.00	0.00	0.00	0.00	0.00
Entidades Paraestatales Empresariales Financieras Monetarias con Participación Estatal Mayoritaria	0.00	0.00	0.00	0.00	0.00	0.00
Entidades Paraestatales Financieras No Monetarias con Participación Estatal Mayoritaria	0.00	0.00	0.00	0.00	0.00	0.00
Fideicomisos Financieros Públicos con Participación Estatal Mayoritaria	0.00	0.00	0.00	0.00	0.00	0.00
<b>Total del Gasto</b>	<b>154,710,413.96</b>	<b>72,990,518.20</b>	<b>227,700,932.16</b>	<b>81,026,321.41</b>	<b>81,026,321.41</b>	<b>146,674,610.75</b>

"Bajo protesta de decir verdad declaramos que los Estados Financieros y sus notas, son razonablemente correctos y son responsabilidad del emisor".

  
 Rodolfo Gómez Cervantes  
 Presidente Municipal Interino

  
 Miguel Ángel Fonseca Gutiérrez  
 Tesorero Municipal

Concepto	Egresos					Subejercicio 6 = ( 3 - 4 )
	Aprobado	Ampliaciones/ (Reducciones)	Modificado	Devengado	Pagado	
	1	2	3 = ( 1 + 2 )	4	5	
<b>Gobierno</b>	<b>1,110,247,628.71</b>	<b>125,242,250.63</b>	<b>1,235,489,879.34</b>	<b>312,056,098.89</b>	<b>272,107,377.44</b>	<b>923,433,780.45</b>
Legislación	40,829,570.23	552,826.50	41,382,396.73	9,361,695.07	9,347,958.55	32,020,701.66
Justicia	0.00	0.00	0.00	0.00	0.00	0.00
Coordinación de la Política de Gobierno	185,686,737.49	27,083,205.49	212,769,942.98	39,085,815.11	36,684,623.11	173,684,127.87
Relaciones Exteriores	0.00	0.00	0.00	0.00	0.00	0.00
Asuntos Financieros y Hacendarios	90,165,634.73	13,370,623.60	103,536,258.33	30,780,766.08	29,431,826.64	72,755,492.25
Seguridad Nacional	0.00	0.00	0.00	0.00	0.00	0.00
Asuntos de Orden Público y de Seguridad Interior	793,565,686.26	84,235,595.04	877,801,281.30	232,827,822.63	196,642,969.14	644,973,458.67
Otros Servicios Generales	0.00	0.00	0.00	0.00	0.00	0.00
<b>Desarrollo Social</b>	<b>983,803,207.66</b>	<b>1,022,752,017.52</b>	<b>2,006,555,225.18</b>	<b>532,082,130.22</b>	<b>566,619,850.78</b>	<b>1,474,473,094.96</b>
Protección Ambiental	17,831,340.51	55,166,704.83	72,998,045.34	48,058,218.77	19,016,127.47	24,939,826.57
Vivienda y Servicios a la Comunidad	799,189,222.09	945,688,585.01	1,744,877,807.10	437,859,023.87	475,366,199.00	1,307,018,783.23
Salud	18,662,920.24	7,348,022.40	26,010,942.64	5,726,441.33	6,828,009.40	20,284,501.31
Recreación, Cultura y Otras Manifestaciones Sociales	41,784,366.07	9,311,706.98	51,096,073.05	20,035,070.24	20,035,070.24	31,061,002.81
Educación	40,086,808.90	9,577,005.57	49,663,814.47	2,734,353.14	27,705,421.80	46,929,461.33
Protección Social	51,229,438.60	4,095,000.00	55,324,438.60	15,417,804.19	15,417,804.19	39,906,634.41
Otros Asuntos Sociales	15,019,111.25	-8,435,007.27	6,584,103.98	2,251,218.68	2,251,218.68	4,332,885.30
<b>Desarrollo Económico</b>	<b>220,066,704.88</b>	<b>113,486,601.00</b>	<b>333,553,305.88</b>	<b>175,696,010.10</b>	<b>177,039,895.56</b>	<b>157,857,295.78</b>
Asuntos Económicos, Comerciales y Laborales en General	188,293,548.78	98,469,422.77	286,762,971.55	168,147,886.28	167,765,684.52	118,615,085.27
Agropecuaria, Silvicultura, Pesca y Caza	0.00	0.00	0.00	0.00	0.00	0.00
Combustibles y Energía	0.00	0.00	0.00	0.00	0.00	0.00
Minería, Manufacturas y Construcción	0.00	0.00	0.00	0.00	0.00	0.00
Transporte	0.00	0.00	0.00	0.00	0.00	0.00
Comunicaciones	0.00	0.00	0.00	0.00	0.00	0.00
Turismo	0.00	0.00	0.00	0.00	0.00	0.00
Ciencia, Tecnología e Innovación	31,773,156.10	15,017,178.23	46,790,334.33	7,548,123.82	9,274,211.04	39,242,210.51
Otras Industrias y Otros Asuntos Económicos	0.00	0.00	0.00	0.00	0.00	0.00
<b>Otras no Clasificadas en Funciones Anteriores</b>	<b>143,462,467.66</b>	<b>50,161,057.13</b>	<b>193,623,524.79</b>	<b>131,263,057.63</b>	<b>131,279,002.08</b>	<b>62,360,467.16</b>
Transacciones de la Deuda Pública / Costo Financiero de la Deuda de Gobierno	143,462,467.66	50,161,057.13	193,623,524.79	131,263,057.63	131,279,002.08	62,360,467.16
Saneamiento del Sistema Financiero	0.00	0.00	0.00	0.00	0.00	0.00
Adeudos de Ejercicios Fiscales Anteriores	0.00	0.00	0.00	0.00	0.00	0.00
<b>Total del Gasto</b>	<b>2,457,580,008.91</b>	<b>1,311,641,926.28</b>	<b>3,769,221,935.19</b>	<b>1,151,097,296.84</b>	<b>1,147,046,125.86</b>	<b>2,618,124,638.35</b>

"Bajo protesta de decir verdad declaramos que los Estados Financieros y sus notas, son razonablemente correctos y son responsabilidad del emisor".

Rodrigo Gómez Cervantes  
Presidente Municipal Interino

Miguel Ángel Fonseca Gutiérrez  
Tesorero Municipal



Municipio de Irapuato  
 Endeudamiento Neto  
 Del 01 de enero al 30 de abril de 2024

Identificación de Crédito o Instrumento	Contratación / Colocación	Amortización	Endeudamiento Neto
	A	B	C = A - B
<b>Créditos Bancarios</b>			
9859563091	0.00	5,724,700.00	-5,724,700.00
9864199431	0.00	106,596.00	-106,596.00
9864576462	0.00	43,168.00	-43,168.00
9862832275	0.00	71,036.00	-71,036.00
9868094004	0.00	56,992.00	-56,992.00
9869486356	0.00	54,016.00	-54,016.00
9870414042	0.00	24,132.00	-24,132.00
9858940071	0.00	115,760.00	-115,760.00
9870182605	0.00	18,096.00	-18,096.00
9873596771	0.00	10,880.00	-10,880.00
9875779601	0.00	41,460.00	-41,460.00
9839190562	0.00	26,472.00	-26,472.00
9866136801	0.00	76,548.00	-76,548.00
9877102852	0.00	38,260.00	-38,260.00
9870658235	0.00	66,212.00	-66,212.00
9878613133	0.00	112,916.00	-112,916.00
9880758140	0.00	45,848.00	-45,848.00
9881367420	0.00	65,932.00	-65,932.00
9858802300	0.00	35,748.00	-35,748.00
9859478833	0.00	91,788.00	-91,788.00
9879995862	0.00	47,828.00	-47,828.00
9880419656	0.00	24,492.00	-24,492.00
9871339435	0.00	63,592.00	-63,592.00
9881719122	0.00	18,904.00	-18,904.00
9882148056	0.00	91,660.00	-91,660.00
9883928780	0.00	132,404.00	-132,404.00
9883972607	0.00	37,008.00	-37,008.00
9884375221	0.00	93,456.00	-93,456.00
9885026504	0.00	101,364.00	-101,364.00
9884890892	0.00	2,797,344.00	-2,797,344.00
9604799813	0.00	1,840,381.48	-1,840,381.48
9625037291	0.00	4,151,271.28	-4,151,271.28
<b>Total Créditos Bancarios</b>	<b>0.00</b>	<b>16,226,264.76</b>	<b>-16,226,264.76</b>
<b>Otros Instrumentos de Deuda</b>			
Amortización de la Deuda Apoyo Financiero (JAPAMI)		100,000,000.00	-100,000,000.00
<b>Total Otros Instrumentos de Deuda</b>	<b>0.00</b>	<b>100,000,000.00</b>	<b>-100,000,000.00</b>
<b>TOTAL</b>	<b>0.00</b>	<b>116,226,264.76</b>	<b>-116,226,264.76</b>

"Bajo protesta de decir verdad declaramos que los Estados Financieros y sus notas, son razonablemente correctos y son responsabilidad del emisor".

Rodolfo Gómez Cervantes  
 Presidente Municipal Interino

Miguel Ángel Fonseca Gutiérrez  
 Tesorero Municipal



Municipio de Irapuato  
Intereses de la Deuda  
Del 01 de enero al 30 de abril de 2024

Identificación de Crédito o Instrumento	Devengado	Pagado
<b>Créditos Bancarios</b>		
9859563091	4,001,412.02	4,001,412.02
9864199431	75,600.70	75,600.70
9864576462	30,616.81	30,616.81
9862832275	50,378.65	50,378.65
9868094004	40,422.73	40,422.73
9869486356	38,313.53	38,313.53
9870414042	17,116.70	17,116.70
9858940071	82,097.76	82,097.76
9870182605	12,839.21	12,839.21
9873596771	7,719.95	7,719.95
9875779601	29,403.34	29,403.34
9839190562	18,772.25	18,772.25
9866136801	54,291.20	54,291.20
9877102852	27,133.35	27,133.35
9870658235	46,956.63	46,956.63
9878613133	80,077.80	80,077.80
9880758140	32,514.70	32,514.70
9881367420	46,763.42	46,763.42
9858802300	25,348.06	25,348.06
9859478833	65,093.65	65,093.65
9879995862	33,919.35	33,919.35
9880419656	17,374.97	17,374.97
9871339435	45,104.80	45,104.80
9881719122	13,407.37	13,407.37
9882148056	65,008.16	65,008.16
9883928780	93,897.85	93,897.85
9883972607	26,252.17	26,252.17
9884375221	66,276.50	66,276.50
9885026504	71,889.76	71,889.76
9884890892	1,983,804.96	1,983,804.96
9604799813	2,187,298.23	2,187,298.23
9625037291	5,140,630.72	5,140,630.72
<b>Total de Intereses de Créditos Bancarios</b>	<b>14,527,737.32</b>	<b>14,527,737.32</b>
<b>Otros Instrumentos de Deuda</b>		
Intereses de la Deuda Apoyo Financiero (JAPAMI)	509,055.55	509,055.55
<b>Total de Intereses de Otros Instrumentos de Deuda</b>	<b>509,055.55</b>	<b>509,055.55</b>
<b>TOTAL</b>	<b>15,036,792.87</b>	<b>15,036,792.87</b>

"Bajo protesta de decir verdad declaramos que los Estados Financieros y sus notas, son razonablemente correctos y son responsabilidad del emisor".

Rodolfo Gómez Cervantes  
Presidente Municipal Interino

Miguel Angel Fonseca Gutiérrez  
Tesorero Municipal



Municipio de Irapuato  
Flujo de Fondos  
Del 01 de enero al 30 de abril de 2024

Concepto	Estimado / Aprobado	Devengado	Recaudado / Pagado
<b>Rubros de Ingresos</b>	<b>2,457,580,008.91</b>	<b>1,260,303,606.66</b>	<b>1,255,967,485.15</b>
Impuestos	429,033,408.91	316,768,118.76	316,034,701.70
Cuotas y Aportaciones de Seguridad Social	0.00	0.00	0.00
Contribuciones de Mejoras	762,710.70	325,632.96	325,632.96
Derechos	165,821,888.93	40,076,684.56	39,806,224.90
Productos	74,558,699.95	26,881,771.39	26,874,238.26
Aprovechamientos	46,238,386.65	15,802,659.90	13,329,815.36
Ingresos por Ventas de Bienes y Servicios	0.00	0.00	0.00
Participaciones y Aportaciones	1,604,985,237.15	614,060,870.71	614,060,870.71
Transferencias, Asignaciones, Subsidios y Otras Ayudas	136,179,676.62	246,387,868.38	245,536,001.26
Ingresos Derivados de Financiamientos	0.00	0.00	0.00
<b>Capítulos de Gasto</b>	<b>2,457,580,008.91</b>	<b>1,151,097,296.84</b>	<b>1,147,046,125.86</b>
Servicios Personales	1,002,347,528.49	265,269,176.03	264,775,038.88
Materiales y Suministros	164,060,889.73	55,634,823.02	55,466,805.46
Servicios Generales	657,762,970.91	236,879,895.12	241,367,238.76
Transferencias, Asignaciones, Subsidios y Otras Ayudas	276,123,490.03	95,570,506.45	145,174,575.72
Bienes Muebles, Inmuebles e Intangibles	19,464,443.87	71,002,139.95	27,144,931.43
Inversión Pública	194,358,218.22	295,477,698.64	281,838,533.53
Inversiones Financieras y Otras Provisiones	0.00	0.00	0.00
Participaciones y Aportaciones	0.00	0.00	0.00
Deuda Pública	143,462,467.66	131,263,057.63	131,279,002.08
<b>Superávit / Déficit</b>	<b>0.00</b>	<b>109,206,309.82</b>	<b>108,921,359.29</b>

Concepto	Estimado / Aprobado	Devengado	Recaudado / Pagado
<b>No Etiquetado</b>	<b>0.00</b>	<b>149,767,657.26</b>	<b>145,911,516.99</b>
Recursos Fiscales	0.00	198,726,535.06	134,749,442.65
Financiamientos Internos	0.00	-47,972,426.87	-28,120,573.43
Financiamientos Externos	0.00	0.00	0.00
Ingresos Propios	0.00	0.00	0.00
Recursos Federales	0.00	-365,215.82	39,301,091.27
Recursos Estatales	0.00	26,624.43	100,905.03
Otros Recursos de Libre Disposición	0.00	-647,859.54	-119,348.53
<b>Etiquetado</b>	<b>0.00</b>	<b>-40,561,347.44</b>	<b>-36,990,157.70</b>
Recursos Federales	0.00	-35,797,719.28	-108,407,386.20
Recursos Estatales	0.00	-2,933,482.29	71,417,228.50
Otros Recursos de Transferencias Federales Etiquetadas	0.00	-1,830,145.87	0.00
<b>Superávit / Déficit</b>	<b>0.00</b>	<b>109,206,309.82</b>	<b>108,921,359.29</b>

"Bajo protesta de decir verdad declaramos que los Estados Financieros y sus notas, son razonablemente correctos y son responsabilidad del emisor"

Rodolfo Gómez Cervantes  
Presidente Municipal Interino

Miguel Ángel Fonseca Gutiérrez  
Tesorero Municipal





Municipio de Irapuato  
Gasto por Categoría Programática  
Del 01 de enero al 30 de abril de 2024

Concepto	Egresos					Subejercicio 6 = (3 - 4)
	Aprobado	Ampliaciones/ (Reducciones)	Modificado	Devengado	Pagado	
	1	2	3 = (1 + 2)	4	5	
<b>Programas</b>						
<b>Subsidios: Sector Social y Privado o Entidades Federativas y Municipios</b>	0.00	0.00	0.00	0.00	0.00	0.00
Sujetos a Reglas de Operación	0.00	0.00	0.00	0.00	0.00	0.00
Otros Subsidios	0.00	0.00	0.00	0.00	0.00	0.00
<b>Desempeño de las Funciones</b>	<b>2,130,848,613.06</b>	<b>1,412,610,660.96</b>	<b>3,543,459,174.02</b>	<b>1,063,582,412.18</b>	<b>1,058,187,355.74</b>	<b>2,479,876,761.84</b>
Prestación de Servicios Públicos	1,913,371,031.76	1,273,750,140.95	3,187,121,172.71	830,291,098.33	827,218,167.25	2,356,830,074.38
Provisión de Bienes Públicos	0.00	0.00	0.00	0.00	0.00	0.00
Planeación, seguimiento y evaluación de políticas públicas	10,067,597.00	3,473,938.08	13,541,535.08	4,485,435.71	2,161,102.42	9,056,099.37
Promoción y fomento	40,498,142.27	84,748,289.26	125,246,431.53	91,500,013.73	91,500,013.73	33,746,417.80
Regulación y supervisión	23,449,374.37	477,135.54	23,926,509.91	6,042,806.78	6,029,070.26	17,883,703.13
Funciones de las Fuerzas Armadas (Únicamente Gobierno Federal)	0.00	0.00	0.00	0.00	0.00	0.00
Específicos	143,462,467.66	50,161,057.13	193,623,524.79	131,263,057.63	131,279,002.08	62,360,467.16
Proyectos de Inversión	0.00	0.00	0.00	0.00	0.00	0.00
<b>Administrativos y de Apoyo</b>	<b>191,267,017.00</b>	<b>34,495,744.17</b>	<b>225,762,761.17</b>	<b>87,514,884.66</b>	<b>88,858,770.12</b>	<b>138,247,876.51</b>
Apoyo al proceso presupuestario y para mejorar la eficiencia institucional	178,291,412.85	32,015,461.50	208,306,874.35	84,195,996.37	85,539,881.83	124,110,877.98
Apoyo a la función pública y al mejoramiento de la gestión	14,975,604.15	2,480,282.67	17,455,886.82	3,318,888.29	3,318,888.29	14,136,998.53
Operaciones ajenas	0.00	0.00	0.00	0.00	0.00	0.00
<b>Compromisos</b>	<b>0.00</b>	<b>0.00</b>	<b>0.00</b>	<b>0.00</b>	<b>0.00</b>	<b>0.00</b>
Obligaciones de cumplimiento de resolución jurisdiccional	0.00	0.00	0.00	0.00	0.00	0.00
Desastres Naturales	0.00	0.00	0.00	0.00	0.00	0.00
<b>Obligaciones</b>	<b>0.00</b>	<b>0.00</b>	<b>0.00</b>	<b>0.00</b>	<b>0.00</b>	<b>0.00</b>
Pensiones y jubilaciones	0.00	0.00	0.00	0.00	0.00	0.00
Aportaciones a la seguridad social	0.00	0.00	0.00	0.00	0.00	0.00
Aportaciones a fondos de estabilización	0.00	0.00	0.00	0.00	0.00	0.00
Aportaciones a fondos de inversión y reestructura de pensiones	0.00	0.00	0.00	0.00	0.00	0.00
<b>Programas de Gasto Federalizado (Gobierno Federal)</b>	<b>0.00</b>	<b>0.00</b>	<b>0.00</b>	<b>0.00</b>	<b>0.00</b>	<b>0.00</b>
Gasto Federalizado	0.00	0.00	0.00	0.00	0.00	0.00
<b>Participaciones a Entidades Federativas y Municipios</b>	<b>0.00</b>	<b>0.00</b>	<b>0.00</b>	<b>0.00</b>	<b>0.00</b>	<b>0.00</b>
<b>Costo Financiero, Deuda o Apoyos a Deudores y Ahorradores de la Banca</b>	<b>0.00</b>	<b>0.00</b>	<b>0.00</b>	<b>0.00</b>	<b>0.00</b>	<b>0.00</b>
<b>Adeudos de Ejercicios Fiscales Anteriores</b>	<b>0.00</b>	<b>0.00</b>	<b>0.00</b>	<b>0.00</b>	<b>0.00</b>	<b>0.00</b>
	<b>2,322,116,630.06</b>	<b>1,447,106,305.13</b>	<b>3,769,221,935.19</b>	<b>1,161,097,296.84</b>	<b>1,147,046,125.66</b>	<b>2,618,124,638.36</b>

"Bajo protesta de decir verdad declaramos que los Estados Financieros y sus notas, son razonablemente correctos y son responsabilidad del emisor".

Rodrigo Gómez Cervantes  
Presidente Municipal Interino

Miguel Ángel Fonseca Gutiérrez  
Tesorero Municipal