



**INFORMACIÓN  
FINANCIERA  
ENERO  
2024**

Municipio de Irapuato, Gto.



Municipio de Irapuato  
Estado de Actividades  
Del 01 de enero al 31 de enero de 2024  
(Cifras en Pesos)

Concepto	2024	2023
<b>INGRESOS Y OTROS BENEFICIOS</b>		
<b>Ingresos de Gestión</b>	<b>253,153,157</b>	<b>711,094,193</b>
Impuestos	234,927,462	411,821,560
Cuotas y Aportaciones de Seguridad Social	0	0
Contribuciones de Mejoras	56,937	1,118,037
Derechos	7,709,368	163,681,522
Productos	6,275,280	67,887,120
Aprovechamientos	4,184,110	66,585,954
Ingresos por Venta de Bienes y Prestación de Servicios	0	0
<b>Participaciones, Aportaciones, Convenios, Incentivos Derivados de la Colaboración Fiscal, Fondos Distintos de Aportaciones, Transferencias, Asignaciones, Subsidios y Subvenciones, y Pensiones y Jubilaciones</b>	<b>144,796,604</b>	<b>2,259,140,844</b>
Participaciones, Aportaciones, Convenios, Incentivos Derivados de la Colaboración Fiscal y Fondos Distintos de Aportaciones	143,736,747	1,727,530,678
Transferencias, Asignaciones, Subsidios y Subvenciones, y Pensiones y Jubilaciones	1,059,858	531,610,166
<b>Otros Ingresos y Beneficios</b>	<b>0</b>	<b>0</b>
Ingresos Financieros	0	0
Incremento por Variación de Inventarios	0	0
Disminución del Exceso de Estimaciones por Pérdida o Deterioro u Obsolescencia	0	0
Disminución del Exceso de Provisiones	0	0
Otros Ingresos y Beneficios Varios	0	0
<b>Total de Ingresos y Otros Beneficios</b>	<b>397,949,761</b>	<b>2,970,235,036</b>
<b>GASTOS Y OTRAS PÉRDIDAS</b>		
<b>Gastos de Funcionamiento</b>	<b>65,919,466</b>	<b>1,767,869,422</b>
Servicios Personales	48,647,032	861,155,435
Materiales y Suministros	27,387	156,186,906
Servicios Generales	17,245,047	750,527,081
<b>Transferencias, Asignaciones, Subsidios y Otras Ayudas</b>	<b>13,388,135</b>	<b>315,203,180</b>
Transferencias Internas y Asignaciones al Sector Público	11,244,360	197,613,702
Transferencias al Resto del Sector Público	0	0
Subsidios y Subvenciones	0	3,353,000
Ayudas Sociales	1,857,160	110,122,710
Pensiones y Jubilaciones	286,615	4,087,683
Transferencias a Fideicomisos, Mandatos y Contratos Análogos	0	0
Transferencias a la Seguridad Social	0	0
Donativos	0	0
Transferencias al Exterior	0	26,085
<b>Participaciones y Aportaciones</b>	<b>0</b>	<b>0</b>
Participaciones	0	0
Aportaciones	0	0
Convenios	0	0
<b>Intereses, Comisiones y Otros Gastos de la Deuda Pública</b>	<b>4,470,754</b>	<b>28,658,597</b>
Intereses de la Deuda Pública	4,470,754	28,658,597
Comisiones de la Deuda Pública	0	0
Gastos de la Deuda Pública	0	0
Costo por Coberturas	0	0
Apoyos Financieros	0	0
<b>Otros Gastos y Pérdidas Extraordinarias</b>	<b>0</b>	<b>143,767,050</b>
Estimaciones, Depreciaciones, Deterioros, Obsolescencia y Amortizaciones	0	143,767,050
Provisiones	0	0
Disminución de Inventarios	0	0
Otros Gastos	0	0
<b>Inversión Pública</b>	<b>0</b>	<b>32,669,140</b>
Inversión Pública no Capitalizable	0	32,669,140
<b>Total de Gastos y Otras Pérdidas</b>	<b>83,778,355</b>	<b>2,288,167,389</b>
<b>Resultados del Ejercicio (Ahorro/Desahorro)</b>	<b>314,171,407</b>	<b>682,067,648</b>

Bajo protesta de decir verdad declaramos que los Estados Financieros y sus notas, son razonablemente correctos y son responsabilidad del emisor.

Lorena del Carmen Alfaro García  
Presidenta Municipal

Miguel Angel Fonseca Gutiérrez  
Tesorero Municipal



Municipio de Irapuato  
Estado de Situación Financiera  
Al 31 de enero de 2024  
(Cifras en Pesos)

Concepto	2023	2024	Concepto	2023	2024
<b>ACTIVO</b>			<b>PASIVO</b>		
<b>Activo Circulante</b>			<b>Activo Circulante</b>		
Efectivo y Equivalentes	980,204,962	111,261,745	Cuentas por Pagar a Corto Plazo	803,154,060	47,474,466
Derechos a Recibir Efectivo o Equivalentes	209,725,306	111,261,745	Documentos por Pagar a Corto Plazo	100,136,457	0
Derechos a Recibir Bienes o Servicios	0	209,725,306	Porción a Corto Plazo de la Deuda Pública a Largo Plazo	154,988,584	94,622,229
Inventarios	0	0	Títulos y Valores a Corto Plazo	0	0
Almacenes	0	0	Pasivos Diferidos a Corto Plazo	0	0
Estimación por Pérdida o Deterioro de Activos Circulantes	0	0	Fondos y Bienes de Terceros en Garantía y/o Administración a Corto Plazo	0	0
Otros Activos Circulantes	0	0	Provisiones a Corto Plazo	0	0
<b>Total de Activos Circulantes</b>	<b>1,301,920,014</b>	<b>1,301,920,014</b>	Otros Pasivos a Corto Plazo	2,323,890	60,906
<b>Activo No Circulante</b>			<b>Total de Pasivos Circulantes</b>	<b>1,058,279,102</b>	<b>144,420,585</b>
Inversiones Financieras a Largo Plazo	19,518,165	19,518,165	<b>Pasivo No Circulante</b>		
Derechos a Recibir Efectivo o Equivalentes a Largo Plazo	0	3,422,825,207	Cuentas por Pagar a Largo Plazo	0	0
Bienes Inmuebles, Infraestructura y Construcciones en Proceso	482,106,505	482,106,505	Documentos por Pagar a Largo Plazo	3,418,207,579	0
Bienes Muebles	32,204,958	32,204,958	Deuda Pública a Largo Plazo	482,106,505	308,310,375
Activos Intangibles	-506,463,770	-506,463,770	Pasivos Diferidos a Largo Plazo	32,204,958	456,989,169
Depreciación, Deterioro y Amortización Acumulada de Bienes	121,445,895	121,445,895	Fondos y Bienes de Terceros en Garantía y/o Administración a Largo Plazo	-506,463,770	0
Activos Diferidos	0	0	Provisiones a Largo Plazo	121,445,895	121,445,895
Estimación por Pérdida o Deterioro de Activos no Circulantes	0	0	<b>Total de Pasivos No Circulantes</b>	<b>429,756,270</b>	<b>578,435,064</b>
Otros Activos no Circulantes	0	0	<b>Total del Pasivo</b>	<b>574,176,855</b>	<b>650,493,916</b>
<b>Total de Activos No Circulantes</b>	<b>3,571,636,960</b>	<b>4,872,828,974</b>	<b>HACIENDA PÚBLICA/PATRIMONIO</b>		
<b>Total del Activo</b>	<b>4,873,858,988</b>	<b>6,174,748,988</b>	Hacienda Pública/Patrimonio Contribuido	1,633,121,730	1,628,522,002
			Aportaciones	417,063,979	417,063,979
			Donaciones de Capital	1,079,905,692	1,075,305,963
			Actualización de la Hacienda Pública/Patrimonio	136,152,059	136,152,059
			Hacienda Pública/Patrimonio Generado	2,665,530,389	2,346,282,516
			Resultados del Ejercicio (Ahorro/ Desahorro)	314,171,407	682,067,648
			Resultados de Ejercicios Anteriores	2,350,524,281	1,663,380,167
			Revalúos	834,701	834,701
			Reservas	0	0
			Rectificaciones de Resultados de Ejercicios Anteriores	0	0
			<b>Exceso o Insuficiencia en la Actualización de la Hacienda Pública/Patrimonio</b>	<b>0</b>	<b>0</b>
			Resultado por Posición Monetaria	0	0
			Resultado por Tenencia de Activos no Monetarios	0	0
			<b>Total Hacienda Pública/Patrimonio</b>	<b>4,298,652,119</b>	<b>3,974,804,518</b>
			<b>Total del Pasivo y Hacienda Pública/Patrimonio</b>	<b>4,872,828,974</b>	<b>4,625,298,434</b>

Bajo protesta de decir verdad declaramos que los Estados Financieros y sus notas, son razonablemente correctos y son responsabilidad del emisor.

*[Signature]*

Lorena del Carmen Alfaro García  
Presidenta Municipal

*[Signature]*

Miguel Angel Fonseca Gutiérrez  
Tesorero Municipal



Municipio de Irapuato  
 Estado de Variación en la Hacienda Pública  
 Del 01 de enero al 31 de enero de 2024  
 (Cifras en Pesos)

Concepto	Hacienda Pública / Patrimonio Contribuido	Hacienda Pública / Patrimonio Generado de Ejercicios Anteriores	Hacienda Pública / Patrimonio Generado del Ejercicio	Exceso o Insuficiencia en la Actualización de la Hacienda Pública / Patrimonio	Total
<b>Hacienda Pública/Patrimonio Contribuido Neto de 2023</b>	<b>1,628,522,002</b>				<b>1,628,522,002</b>
Aportaciones	417,063,979				417,063,979
Donaciones de Capital	1,075,305,963				1,075,305,963
Actualización de la Hacienda Pública/Patrimonio	136,152,059				136,152,059
<b>Hacienda Pública/Patrimonio Generado Neto de 2023</b>		<b>1,664,214,868</b>	<b>682,067,648</b>		<b>2,346,282,516</b>
Resultados del Ejercicio (Ahorro/Desahorro)			682,067,648		682,067,648
Resultados de Ejercicios Anteriores		1,663,380,167			1,663,380,167
Revalúos		834,701			834,701
Reservas		0			0
Rectificaciones de Resultados de Ejercicios Anteriores		0			0
<b>Exceso o Insuficiencia en la Actualización de la Hacienda Pública/Patrimonio Neto de 2023</b>				<b>0</b>	<b>0</b>
Resultado por Posición Monetaria				0	0
Resultado por Tenencia de Activos no Monetarios				0	0
<b>Hacienda Pública/Patrimonio Neto Final de 2023</b>	<b>1,628,522,002</b>	<b>1,664,214,868</b>	<b>682,067,648</b>	<b>0</b>	<b>3,974,804,518</b>
<b>Cambios en la Hacienda Pública/Patrimonio Contribuido Neto de 2024</b>	<b>4,599,728</b>				<b>4,599,728</b>
Aportaciones	0				0
Donaciones de Capital	4,599,728				4,599,728
Actualización de la Hacienda Pública/Patrimonio	0				0
<b>Variaciones de la Hacienda Pública/Patrimonio Generado Neto de 2024</b>		<b>687,144,114</b>	<b>-367,896,241</b>		<b>319,247,873</b>
Resultados del Ejercicio (Ahorro/Desahorro)			314,171,407		314,171,407
Resultados de Ejercicios Anteriores		687,144,114	-682,067,648		5,076,466
Revalúos			0		0
Reservas			0		0
Rectificaciones de Resultados de Ejercicios Anteriores			0		0
<b>Cambios en el Exceso o Insuficiencia en la Actualización de la Hacienda Pública/Patrimonio Neto de 2024</b>				<b>0</b>	<b>0</b>
Resultado por Posición Monetaria				0	0
Resultado por Tenencia de Activos no Monetarios				0	0
<b>Hacienda Pública/Patrimonio Neto Final de 2024</b>	<b>1,633,121,730</b>	<b>2,351,358,982</b>	<b>314,171,407</b>	<b>0</b>	<b>4,298,652,119</b>

Bajo protesta de decir verdad declaramos que los Estados Financieros y sus notas, son razonablemente correctos y son responsabilidad del emisor.

Lorena del Carmen Alfaro García  
 Presidenta Municipal

Miguel Angel Fonseca Gutiérrez  
 Tesorero Municipal



Municipio de Irapuato  
Estado de Cambios en la Situación Financiera  
Del 01 de enero al 31 de enero de 2024  
(Cifras en Pesos)

Concepto	Origen	Aplicación
<b>ACTIVO</b>		
<b>Activo Circulante</b>	0	247,530,540
Efectivo y Equivalentes	0	242,912,912
Derechos a Recibir Efectivo o Equivalentes	0	177,050,902
Derechos a Recibir Bienes o Servicios	0	11,125,288
Inventarios	0	54,736,722
Almacenes	0	0
Estimación por Pérdida o Deterioro de Activos Circulantes	0	0
Otros Activos Circulantes	0	0
<b>Activo No Circulante</b>	0	4,617,628
Inversiones Financieras a Largo Plazo	0	0
Derechos a Recibir Efectivo o Equivalentes a Largo Plazo	0	0
Bienes Inmuebles, Infraestructura y Construcciones en Proceso	0	4,617,628
Bienes Muebles	0	0
Activos Intangibles	0	0
Depreciación, Deterioro y Amortización Acumulada de Bienes	0	0
Activos Diferidos	0	0
Estimación por Pérdida o Deterioro de Activos no Circulantes	0	0
Otros Activos no Circulantes	0	0
<b>PASIVO</b>		
<b>Pasivo Circulante</b>	96,885,212	173,202,274
Cuentas por Pagar a Corto Plazo	96,885,212	24,523,479
Documentos por Pagar a Corto Plazo	0	24,523,479
Porción a Corto Plazo de la Deuda Pública a Largo Plazo	0	0
Títulos y Valores a Corto Plazo	94,622,228	0
Pasivos Diferidos a Corto Plazo	0	0
Fondos y Bienes de Terceros en Garantía y/o Administración a Corto Plazo	0	0
Provisiones a Corto Plazo	0	0
Otros Pasivos a Corto Plazo	0	0
	2,262,984	0
<b>Pasivo No Circulante</b>	0	148,678,794
Cuentas por Pagar a Largo Plazo	0	0
Documentos por Pagar a Largo Plazo	0	0
Deuda Pública a Largo Plazo	0	148,678,794
Pasivos Diferidos a Largo Plazo	0	0
Fondos y Bienes de Terceros en Garantía y/o Administración a Largo Plazo	0	0
Provisiones a Largo Plazo	0	0
<b>HACIENDA PÚBLICA/PATRIMONIO</b>	691,743,842	367,896,241
<b>Hacienda Pública/Patrimonio Contribuido</b>	4,599,728	0
Aportaciones	4,599,728	0
Donaciones de Capital	0	0
Actualización de la Hacienda Pública/Patrimonio	4,599,728	0
<b>Hacienda Pública/Patrimonio Generado</b>	687,144,114	367,896,241
Resultados del Ejercicio (Ahorro/ Desahorro)	687,144,114	367,896,241
Resultados de Ejercicios Anteriores	0	0
Revalúos	687,144,114	0
Reservas	0	0
Rectificaciones de Resultados de Ejercicios Anteriores	0	0
<b>Exceso o Insuficiencia en la Actualización de la Hacienda Pública/Patrimonio</b>	0	0
Resultado por Posición Monetaria	0	0
Resultado por Tenencia de Activos no Monetarios	0	0

Bajo protesta de decir verdad declaramos que los Estados Financieros y sus notas, son razonablemente correctos y son responsabilidad del emisor.

Lorena del Carmen Alfaro García  
Presidenta Municipal


Miguel Angel Fonseca Gutiérrez  
Tesorero Municipal



Municipio de Irapuato  
Estado de Flujos de Efectivo  
Del 01 de enero al 31 de enero de 2024  
(Cifras en Pesos)

Concepto	2024	2023
<b>Flujos de Efectivo de las Actividades de Operación</b>		
<b>Origen</b>		
Impuestos	385,625,323	2,958,361,520
Cuotas y Aportaciones de Seguridad Social	222,930,117	411,572,473
Contribuciones de Mejoras	0	0
Derechos	56,937	1,118,037
Productos	7,512,630	163,383,453
Aprovechamientos	6,263,696	67,886,403
Ingresos por Venta de Bienes y Prestación de Servicios	4,065,338	66,419,908
Participaciones, Aportaciones, Convenios, Incentivos Derivados de la Colaboración Fiscal y Fondos Distintos de Aportaciones	0	0
Transferencias, Asignaciones, Subsidios y Subvenciones, y Pensiones y Jubilaciones	143,736,747	1,725,130,353
Otros Orígenes de Operación	1,059,858	522,850,893
	0	0
<b>Aplicación</b>		
Servicios Personales	79,301,032	2,049,906,104
Materiales y Suministros	48,582,580	861,155,435
Servicios Generales	27,387	150,313,389
Transferencias Internas y Asignaciones al Sector Público	17,302,930	727,872,122
Transferencias al Resto del Sector Público	11,244,360	197,613,702
Subsidios y Subvenciones	0	0
Ayudas Sociales	0	3,353,000
Pensiones y Jubilaciones	1,857,160	105,484,688
Transferencias a Fideicomisos, Mandatos y Contratos Análogos	286,615	4,087,683
Transferencias a la Seguridad Social	0	0
Donativos	0	0
Transferencias al Exterior	0	26,085
Participaciones	0	0
Aportaciones	0	0
Convenios	0	0
Otras Aplicaciones de Operación	0	0
<b>Flujos Netos de Efectivo por Actividades de Operación</b>	<b>306,324,291</b>	<b>908,455,416</b>
<b>Flujos de Efectivo de las Actividades de Inversión</b>		
<b>Origen</b>		
Bienes Inmuebles, Infraestructura y Construcciones en Proceso	0	0
Bienes Muebles	0	0
Otros Orígenes de Inversión	0	0
<b>Aplicación</b>		
Bienes Inmuebles, Infraestructura y Construcciones en Proceso	17,900	536,868,971
Bienes Muebles	17,900	500,755,361
Otras Aplicaciones de Inversión	0	36,113,610
<b>Flujos Netos de Efectivo por Actividades de Inversión</b>	<b>-17,900</b>	<b>-536,868,971</b>
<b>Flujos de Efectivo de las Actividades de Financiamiento</b>		
<b>Origen</b>		
Endeudamiento Neto	0	623,418,866
Interno	0	227,673,947
Externo	0	0
Otros Orígenes de Financiamiento	0	227,673,947
	0	395,744,919
<b>Aplicación</b>		
Servicios de la Deuda	129,255,489	191,851,250
Interno	58,527,320	191,851,250
Externo	58,527,320	191,851,250
Otras Aplicaciones de Financiamiento	0	0
<b>Flujos Netos de Efectivo por Actividades de Financiamiento</b>	<b>70,728,169</b>	<b>0</b>
<b>Flujos Netos de Efectivo por Actividades de Financiamiento</b>	<b>-129,255,489</b>	<b>431,567,616</b>
<b>Incremento/Disminución Neta en el Efectivo y Equivalentes al Efectivo</b>	<b>177,050,902</b>	<b>803,154,060</b>
<b>Efectivo y Equivalentes al Efectivo al Inicio del Ejercicio</b>	<b>803,154,060</b>	<b>0</b>
<b>Efectivo y Equivalentes al Efectivo al Final del Ejercicio</b>	<b>980,204,962</b>	<b>803,154,060</b>

Bajo protesta de decir verdad declaramos que los Estados Financieros y sus notas, son razonablemente correctos y son responsabilidad del emisor.

  
Lorena del Carmen Alfaro García  
Presidenta Municipal

  
Miguel Angel Fonseca Gutiérrez  
Tesorero Municipal

Concepto	Saldo Inicial	Cargos del Periodo	Abonos del Periodo	Saldo Final	Variación del Periodo
<b>ACTIVO</b>	<b>4,625,298,434</b>	<b>1,134,623,877</b>	<b>887,093,337</b>	<b>4,872,828,974</b>	<b>247,530,540</b>
<b>Activo Circulante</b>	<b>1,058,279,102</b>	<b>1,125,388,620</b>	<b>882,475,708</b>	<b>1,301,192,014</b>	<b>242,912,912</b>
Efectivo y Equivalentes	803,154,060	652,090,989	475,040,088	980,204,962	177,050,902
Derechos a Recibir Efectivo o Equivalentes	100,136,457	417,631,845	406,506,557	111,261,745	11,125,288
Derechos a Recibir Bienes o Servicios	154,988,584	55,665,786	929,064	209,725,306	54,736,722
Inventarios	0	0	0	0	0
Almacenes	0	0	0	0	0
Estimación por Pérdida o Deterioro de Activos Circulantes	0	0	0	0	0
Otros Activos Circulantes	0	0	0	0	0
<b>Activo No Circulante</b>	<b>3,567,019,332</b>	<b>9,235,257</b>	<b>4,617,628</b>	<b>3,571,636,960</b>	<b>4,617,628</b>
Inversiones Financieras a Largo Plazo	19,518,165	0	0	19,518,165	0
Derechos a Recibir Efectivo o Equivalentes a Largo Plazo	0	0	0	0	0
Bienes Inmuebles, Infraestructura y Construcciones en Proceso	3,418,207,579	9,235,257	4,617,628	3,422,825,207	4,617,628
Bienes Muebles	482,106,505	0	0	482,106,505	0
Activos Intangibles	32,204,958	0	0	32,204,958	0
Depreciación, Deterioro y Amortización Acumulada de Bienes	-506,463,770	0	0	-506,463,770	0
Activos Diferidos	121,445,895	0	0	121,445,895	0
Estimación por Pérdida o Deterioro de Activos no Circulantes	0	0	0	0	0
Otros Activos no Circulantes	0	0	0	0	0

Bajo protesta de decir verdad declaramos que los Estados Financieros y sus notas, son razonablemente correctos y son responsabilidad del emisor.



\_\_\_\_\_  
 Lorena del Carmen Alfaro García  
 Presidenta Municipal



\_\_\_\_\_  
 Miguel Angel Fonseca Gutiérrez  
 Tesorero Municipal







Municipio de Irapuato  
Estado Analítico de la Deuda y Otros Pasivos  
Del 01 de enero al 31 de enero de 2024  
(Cifras en Pesos)

Denominación de las Deudas	Moneda de Contratación	Institución o País Acreedor	Saldo Inicial del Período	Saldo Final del Período
<b>DEUDA PÚBLICA</b>			<b>456,989,170</b>	<b>402,932,604</b>
<b>Corto Plazo</b>				
<b>Deuda Interna</b>			<b>0</b>	<b>94,622,229</b>
Instituciones de Crédito			0	94,622,229
Títulos y Valores			0	0
Arrendamientos Financieros			0	0
<b>Deuda Externa</b>			<b>0</b>	<b>0</b>
Organismos Financieros Internacionales			0	0
Deuda Bilateral			0	0
Títulos y Valores			0	0
Arrendamientos Financieros			0	0
<b>Subtotal de Deuda Pública a Corto Plazo</b>			<b>0</b>	<b>94,622,229</b>
<b>Largo Plazo</b>				
<b>Deuda Interna</b>			<b>456,989,169</b>	<b>308,310,375</b>
Instituciones de Crédito			456,989,169	308,310,375
Títulos y Valores			0	0
Arrendamientos Financieros			0	0
<b>Deuda Externa</b>			<b>0</b>	<b>0</b>
Organismos Financieros Internacionales			0	0
Deuda Bilateral			0	0
Títulos y Valores			0	0
Arrendamientos Financieros			0	0
<b>Subtotal de Deuda Pública a Largo Plazo</b>			<b>456,989,169</b>	<b>308,310,375</b>
<b>Total de Otros Pasivos</b>			<b>193,504,746</b>	<b>171,244,251</b>
<b>Total de Deuda Pública y Otros Pasivos</b>			<b>650,493,916</b>	<b>574,176,855</b>

Bajo protesta de decir verdad declaramos que los Estados Financieros y sus notas, son razonablemente correctos y son responsabilidad del emisor.

Lorena del Carmen Alfaro García  
Presidenta Municipal

Miguel Angel Fonseca Gutiérrez  
Tesorero Municipal

NOTAS A LOS ESTADOS FINANCIEROS



Municipio de Irapuato  
 Notas de Desglose y Memoria  
 Correspondiente del 1 de enero al 31 de enero de 2024  
 (Cifras en Pesos)

Ejercicio:	2024
Periodicidad:	Trimestral
Corte:	1

NOTAS

DESCRIPCIÓN

I. NOTAS DE DESGLOSE:

INFORMACION CONTABLE

- ACT-01 INGRESOS DE GESTION
- ACT-02 PARTICIPACIONES, APORTACIONES, CONVENIOS, INCENTIVOS...
- ACT-03 OTROS INGRESOS Y BENEFICIOS
- ACT-04 GASTOS Y OTRAS PERDIDAS
- ESF-01 FONDOS CON AFECTACIÓN ESPECÍFICA E INVERSIONES FINANCIERAS
- ESF-02 CONTRIBUCIONES POR RECUPERAR
- ESF-03 BIENES DISPONIBLES PARA SU TRANSFORMACIÓN ESTIMACIONES Y DETERIOROS (INVENTARIOS)
- ESF-04 ALMACENES
- ESF-05 FIDEICOMISOS, MANDATOS Y CONTRATOS ANÁLOGOS
- ESF-06 PARTICIPACIONES Y APORTACIONES DE CAPITAL
- ESF-07 BIENES MUEBLES E INMUEBLES
- ESF-08 INTANGIBLES Y DIFERIDOS
- ESF-09 ESTIMACIONES Y DETERIOROS
- ESF-10 OTROS ACTIVOS
- ESF-11 CUENTAS Y DOCUMENTOS POR PAGAR
- ESF-12 FONDOS Y BIENES DE TERCEROS
- ESF-13 OTROS PASIVOS CIRCULANTES
- ESF-14 PATRIMONIO GENERADO
- VHP-01 FLUJO DE EFECTIVO
- VHP-02 ADQ. BIENES MUEBLES E INMUEBLES
- EFE-01 CONCILIACIÓN DEL FLUJO DE EFECTIVO
- EFE-02
- EFE-03


Conciliación\_Ig  
 Conciliación\_Eg


Memoria

II. DE MEMORIA (DE ORDEN):

- CONCILIACIÓN ENTRE LOS INGRESOS PRESUPUESTARIOS Y CONTABLES
- CONCILIACIÓN ENTRE LOS EGRESOS PRESUPUESTARIOS Y LOS GASTOS CONTABLES
- CONTABLES
- PRESUPUESTARIAS

Bajo protesta de decir verdad declaramos que los Estados Financieros y sus notas, son razonablemente correctos y son responsabilidad del emisor.

  
 Lorena del Carmen Alfaro García  
 Presidenta Municipal

  
 Miguel Ángel Fonseca Gutiérrez  
 Tesorero Municipal

Notas

**ESF-01 FONDOS CON AFECTACIÓN ESPECÍFICA E INVERSIONES FINANCIERAS**

Cuenta	Nombre de la Cuenta	Monto	Tipo	2022	2021	Característica
1114	Inversiones Temporales (Hasta 3 meses)	0.00		0.00	0.00	
1115	Fondos con Afectación Específica	0.00		0.00	0.00	
1121	Inversiones Financieras de Corto Plazo	22,832,467.47		0.00	0.00	
1211	Inversiones a Largo Plazo	0.00		0.00	0.00	

**ESF-02 CONTRIBUCIONES POR RECUPERAR**

Cuenta	Nombre de la Cuenta	Monto	Tipo	2022	2021	Característica
1122	Cuentas por Cobrar a Corto Plazo	58,689,649.94		0.00	0.00	
1124	Ingresos por Recuperar a Corto Plazo	14,349,778.74		0.00	0.00	

**ESF-03 CONTRIBUCIONES POR RECUPERAR CORTO PLAZO**

Cuenta	Nombre de la Cuenta	Monto	A 90 Días	A 180 Días	A 365 Días	+ 365 Días	Característica
1123	Deudores Diversos por Cobrar a Corto Plazo	159,962.91		159,962.91	0.00	0.00	
1125	Deudores por Anticipos de la Tesorería a Corto Plazo	222,213.85		222,213.85	0.00	0.00	
1126	Préstamos Otorgados a Corto Plazo	0.00		0.00	0.00	0.00	
1129	Otros Derechos a Recibir Efectivo o Equivalientes a Corto Plazo	14,797,672.23		14,797,672.23	0.00	0.00	
1131	Anticipo a Proveedores por Adquisición de Bienes e Prestación de Servicios a Corto Plazo	1,490,959.51		1,490,959.51	0.00	0.00	
1132	Anticipo a Proveedores por Adquisición de Bienes Inmuebles y Muebles a Corto Plazo	542,250.01		542,250.01	0.00	0.00	
1133	Anticipo a Contratistas por Adquisición de Bienes Intangibles a Corto Plazo	0.00		0.00	0.00	0.00	
1134	Anticipo a Contratistas por Obras Públicas a Corto Plazo	207,692,096.65		207,692,096.65	0.00	0.00	
1139	Otros Derechos a Recibir Bienes o Servicios a Corto Plazo	0.00		0.00	0.00	0.00	

**ESF-04 BIENES DISPONIBLES PARA SU TRANSFORMACIÓN ESTIMACIONES Y DETERIORS (INVENTARIOS)**

Cuenta	Nombre de la Cuenta	Monto	Método	Convencional de Aplicación	Método de Valuación	Convencional de la Aplicación	Impacto de Información Financiera
1140	Inventarios	0.00		0.00	0.00	0.00	
1141	Inventario de Mercancías para Venta	0.00		0.00	0.00	0.00	
1142	Inventario de Mercancías Terminadas	0.00		0.00	0.00	0.00	
1143	Inventario de Mercancías en Proceso de Elaboración	0.00		0.00	0.00	0.00	
1144	Inventario de Materias Primas, Materiales y Suministros para Producción	0.00		0.00	0.00	0.00	
1145	Bienes en Tránsito	0.00		0.00	0.00	0.00	

**ESF-05 ALMACENES**

Cuenta	Nombre de la Cuenta	Monto	Método	Convencional de Aplicación	Impacto de Información Financiera
1150	Almacenes	0.00		0.00	0.00
1151	Almacén de Materiales y Suministros de Consumo	0.00		0.00	0.00

**ESF-06 FIDEICOMISOS, MANDATOS Y CONTRATOS ANALÓGOS**

Cuenta	Nombre de la Cuenta	Monto	Tipo	Característica
1213	Fideicomisos, Mandatos y Contratos Análogos	19,518,164.64		

**ESF-07 PARTICIPACIONES Y APORTACIONES DE CAPITAL**

Cuenta	Nombre de la Cuenta	Monto	Método	Convencional de Aplicación	Impacto de Información Financiera
1214	Participaciones y Aportaciones de Capital	0.00		0.00	0.00

**ESF-08 BIENES MUEBLES E INMUEBLES**

Cuenta	Nombre de la Cuenta	Monto	Dep. Gasto	Dep. Acumulada	Método	Tasas Aplicada	Característica
1230	Bienes Inmuebles, Infraestructura y Construcciones en Proceso	3,422,625,207.04	0.00	0.00	0.00	0.00	
1231	Terrenos	1,726,317,762.01	0.00	0.00	0.00	0.00	
1232	Viviendas	0.00	0.00	0.00	0.00	0.00	
1233	Edificios no Habitacionales	871,943,125.00	0.00	0.00	0.00	0.00	
1234	Infraestructura	0.00	0.00	0.00	0.00	0.00	
1235	Construcciones en Proceso en Bienes de Dominio Público	739,600,717.59	0.00	0.00	0.00	0.00	
1236	Construcciones en Proceso en Bienes Propios	84,338,724.01	0.00	0.00	0.00	0.00	
1239	Otros Bienes Inmuebles	482,106,504.82	0.00	0.00	0.00	0.00	
1240	Bienes Muebles	89,129,620.07	0.00	0.00	0.00	0.00	
1241	Mobiliario y Equipo de Administración	27,796,823.16	0.00	0.00	0.00	0.00	
1242	Mobiliario y Equipo Educativo y Recreativo	3,787,280.45	0.00	0.00	0.00	0.00	
1243	Equipo e Instrumental Médico y de Laboratorio	202,708,616.60	0.00	0.00	0.00	0.00	
1244	Vehículos, Equipo de Transporte	34,130,970.00	0.00	0.00	0.00	0.00	
1245	Equipo de Defensa y Seguridad	122,689,493.54	0.00	0.00	0.00	0.00	
1246	Manutención, Otros Equipos e Herramientas	1,043,801.00	0.00	0.00	0.00	0.00	
1247	Colecciones, Obras de Arte y Objetos Valiosos	819,890.00	0.00	0.00	0.00	0.00	
1248	Activos Biológicos	0.00	0.00	0.00	0.00	0.00	

**ESF-09 INTANGIBLES Y DIFERIDOS**

Cuenta	Nombre de la Cuenta	Monto	Amort. Gasto	Amort. Acum.	Método	Tasas Aplicada	Característica
1250	Activos Intangibles	32,204,956.44	0.00	0.00	0.00	0.00	
1251	Software	4,735,404.55	0.00	0.00	0.00	0.00	
1252	Patentes, Marcas y Derechos	2,671.86	0.00	0.00	0.00	0.00	
1253	Concesiones y Franquicias	0.00	0.00	0.00	0.00	0.00	
1254	Licencias	27,466,882.03	0.00	0.00	0.00	0.00	
1259	Otros Activos Intangibles	0.00	0.00	0.00	0.00	0.00	
1270	Activos Diferidos	121,445,944.9	0.00	0.00	0.00	0.00	
1271	Estudios, Formulación y Evaluación de Proyectos	0.00	0.00	0.00	0.00	0.00	
1272	Derechos Sobre Bienes en Régimen de Arrendamiento Financiero	0.00	0.00	0.00	0.00	0.00	
1273	Gastos Pagados por Adelantado a Largo Plazo	0.00	0.00	0.00	0.00	0.00	
1274	Anticipos a Largo Plazo	0.00	0.00	0.00	0.00	0.00	
1275	Beneficios al Retiro de Empleados Pagados por Adelantado	0.00	0.00	0.00	0.00	0.00	
1279	Otros Activos Diferidos	121,445,944.92	0.00	0.00	0.00	0.00	

**ESF-10 ESTIMACIONES Y DETERIORS**

Cuenta	Nombre de la Cuenta	Monto	Criterio
1160	Estimación por Pérdida o Deterioro de Activos Circulantes	0	0
1161	Estimaciones para Cuentas Incobrables por Derechos a Recibir Efectivo o Equivalentes	0	0
1162	Estimación por Deterioro de Inventarios	0	0

Cuenta	Nombre de la Cuenta	Monto	Característica
1180	Otros Activos Circulantes	0	0
1181	Valores en Garantía	0	0
1182	Bienes en Garantía (excluye depósitos de fondos)	0.00	0.00
1183	Bienes Derivados de Embargos, Decimosos, Aseguramientos y Dación en Pago	0.00	0.00
1184	Adquisición con Fondos de Terceros	0.00	0.00

Cuenta	Nombre de la Cuenta	Monto	Característica
1290	Otros Activos no Circulantes	0.00	0.00
1291	Bienes en Concesión	0.00	0.00
1292	Bienes en Arrendamiento Financiero	0.00	0.00
1293	Bienes en Comodato	0.00	0.00

Cuenta	Nombre de la Cuenta	Monto	A 90 Días	A 180 Días	A 365 Días	Más 365 Días	Facilidad de Pago
2110	Cuentas por Pagar a Corto Plazo	47,474,465.95	47,474,465.95	0	0	0	0
2111	Servicios Personales por Pagar a Corto Plazo	0.1	0.1	0	0	0	0
2112	Proveedores por Pagar a Corto Plazo	4,170,806.48	4,170,806.48	0.00	0.00	0.00	0.00
2113	Contratistas por Obras Públicas por Pagar a Corto Plazo	1,466,697.23	1,466,697.23	0.00	0.00	0.00	0.00
2114	Participaciones y Aportaciones por Pagar a Corto Plazo	0.00	0.00	0.00	0.00	0.00	0.00
2115	Transferencias Otorgadas por Pagar a Corto Plazo	1,571.21	1,571.21	0.00	0.00	0.00	0.00
2116	Intereses, Comisiones y Otros Gastos de la Deuda Pública por Pagar a Corto Plazo	0.00	0.00	0.00	0.00	0.00	0.00
2117	Relaciones y Contribuciones por Pagar a Corto Plazo	19,484,844.03	19,484,844.03	0.00	0.00	0.00	0.00
2118	Devoluciones de la Ley de Ingresos por Pagar a Corto Plazo	0.00	0.00	0.00	0.00	0.00	0.00
2119	Otras Cuentas por Pagar a Corto Plazo	22,350,546.90	22,350,546.90	0.00	0.00	0.00	0.00
2120	Documentos por Pagar a Corto Plazo	0.00	0.00	0.00	0.00	0.00	0.00
2121	Documentos Comerciales por Pagar a Corto Plazo	0.00	0.00	0.00	0.00	0.00	0.00
2122	Documentos con Contratales por Obras Públicas por Pagar a Corto Plazo	0.00	0.00	0.00	0.00	0.00	0.00
2129	Otros Documentos por Pagar a Corto Plazo	0.00	0.00	0.00	0.00	0.00	0.00

Cuenta	Nombre de la Cuenta	Monto	Naturaleza	Característica
2160	Fondos y Bienes de Terceros en Garantía y/o Administración a Corto Plazo	0	0	0
2161	Fondos en Garantía a Corto Plazo	0	0	0
2162	Fondos en Administración a Corto Plazo	0.00	0.00	0.00
2163	Fondos Contingentes a Corto Plazo	0.00	0.00	0.00
2164	Fondos de Fideicomisos, Mandatos y Contratos Análogos a Corto Plazo	0.00	0.00	0.00
2165	Otros Fondos de Terceros en Garantía y/o Administración a Corto Plazo	0.00	0.00	0.00
2166	Valores y Bienes en Garantía a Corto Plazo	0.00	0.00	0.00
2250	Fondos y Bienes de Terceros en Garantía y/o Administración a Largo Plazo	0.00	0.00	0.00
2251	Fondos en Garantía a Largo Plazo	0.00	0.00	0.00
2252	Fondos en Administración a Largo Plazo	0.00	0.00	0.00
2253	Fondos Contingentes a Largo Plazo	0.00	0.00	0.00
2254	Fondos de Fideicomisos, Mandatos y Contratos Análogos a Largo Plazo	0.00	0.00	0.00
2255	Otros Fondos de Terceros en Garantía y/o Administración a Largo Plazo	0.00	0.00	0.00
2256	Valores y Bienes en Garantía a Largo Plazo	0.00	0.00	0.00

Cuenta	Nombre de la Cuenta	Monto	Naturaleza	Característica
2240	Otros Pasivos Diferidos a Corto Plazo	0	0	0
2241	Pasivos Diferidos a Largo Plazo	0.00	0.00	0.00
2242	Intereses Cobrados por Adelantado a Largo Plazo	0.00	0.00	0.00
2249	Otros Pasivos Diferidos a Largo Plazo	0.00	0.00	0.00

Cuenta	Nombre de la Cuenta	Monto	Naturaleza	Característica
2159	Otros Pasivos Diferidos a Corto Plazo	0	0	0
2189	Otros Pasivos Circulantes	0	0	0

Cuenta	Nombre de la Cuenta	Monto	Naturaleza	Característica
2241	Créditos Diferidos a Largo Plazo	0.00	0.00	0.00
2242	Intereses Cobrados por Adelantado a Largo Plazo	0.00	0.00	0.00
2249	Otros Pasivos Diferidos a Largo Plazo	0.00	0.00	0.00

Bajo protesta de decir verdad declaramos que los Estados Financieros y sus notas, son razonablemente correctos y son responsabilidad del emisor.

Municipio de Irapuato	Ejercicio:	2024
Notas de Desglose Estado de Actividades	Periodicidad:	Trimestral
Correspondiente del 1 de enero al 31 de enero de 2024	Corte:	1

**ACT-01 INGRESOS DE GESTION**

Cuenta	Nombre de la Cuenta	Monto	Característica Significativa
4100	INGRESOS DE GESTION	253,153,157.16	
4110	Impuestos	234,927,461.50	
4111	Impuestos Sobre los Ingresos	306,872.09	
4112	Impuestos Sobre el Patrimonio	233,914,949.17	
4113	Impuestos Sobre la Producción, el Consumo y las Transacciones	68,223.73	
4114	Impuestos al Comercio Exterior	0.00	
4115	Impuestos Sobre Nóminas y Asimilables	0.00	
4116	Impuestos Ecológicos	0.00	
4117	Accesorios de Impuestos	637,416.51	
4118	Impuestos no Comprendidos en la Ley de Ingresos Vigente, Causados en Ejercicios Fiscales Anteriores Pendientes de Liquidación o Pago	0.00	
4119	Otros Impuestos	0.00	
4120	Cuotas y Aportaciones de Seguridad Social	0.00	
4121	Aportaciones para Fondos de Vivienda	0.00	
4122	Cuotas para la Seguridad Social	0.00	
4123	Cuotas de Ahorro para el Retiro	0.00	
4124	Accesorios de Cuotas y Aportaciones de Seguridad Social	0.00	
4129	Otras Cuotas y Aportaciones para la Seguridad Social	0.00	
4130	Contribuciones de Mejoras	56,937.15	
4131	Contribuciones de Mejoras por Obras Públicas	56,937.15	
4132	Contribuciones de Mejoras no Comprendidas en la Ley de Ingresos Vigente, Causadas en Ejercicios Fiscales Anteriores Pendientes de Liquidación o Pago	0.00	
4140	Derechos	7,709,368.27	
4141	Derechos por el Uso, Goce, Aprovechamiento o Explotación de Bienes de Dominio Público	2,074,549.18	
4143	Derechos por Prestación de Servicios	5,515,311.26	
4144	Accesorios de Derechos	39,805.66	
4145	Derechos no Comprendidos en la Ley de Ingresos Vigente, Causados en Ejercicios Fiscales Anteriores Pendientes de Liquidación o Pago	76,312.58	
4149	Otros Derechos	3,389.59	
4150	Productos	6,275,279.92	
4151	Productos	6,275,279.92	
4154	Productos no Comprendidos en la Ley de Ingresos Vigente, Causados en Ejercicios Fiscales Anteriores Pendientes de Liquidación o Pago	0.00	
4160	Aprovechamientos	4,184,110.32	
4161	Incentivos Derivados de la Colaboración Fiscal	0.00	
4162	Multas	3,374,333.18	
4163	Indemnizaciones	138,642.68	
4164	Reintegros	0.00	
4165	Aprovechamientos Provenientes de Obras Públicas	4,043.27	
4166	Aprovechamientos no Comprendidos en la Ley de Ingresos Vigente, Causados en Ejercicios Fiscales Anteriores Pendientes de Liquidación o Pago	0.00	
4168	Accesorios de Aprovechamientos	255,519.33	
4169	Otros Aprovechamientos	411,571.86	
4170	Ingresos por Venta de Bienes y Prestación de Servicios	0.00	
4171	Ingresos por Venta de Bienes y Prestación de Servicios de Instituciones Públicas de Seguridad Social	0.00	
4172	Ingresos por Venta de Bienes y Prestación de Servicios de Empresas Productivas del Estado	0.00	
4173	Ingresos por Venta de Bienes y Prestación de Servicios de Entidades Paraestatales y Fideicomisos No Empresariales y No Financieros	0.00	
4174	Ingresos por Venta de Bienes y Prestación de Servicios de Entidades Paraestatales Empresariales No Financieras con Participación Estatal Mayoritaria	0.00	
4175	Ingresos por Venta de Bienes y Prestación de Servicios de Entidades Paraestatales Empresariales Financieras Monetarias con Participación Estatal Mayoritaria	0.00	
4176	Ingresos por Venta de Bienes y Prestación de Servicios de Entidades Paraestatales Empresariales Financieras No Monetarias con Participación Estatal Mayoritaria	0.00	
4177	Ingresos por Venta de Bienes y Prestación de Servicios de Fideicomisos Financieros Públicos con Participación Estatal Mayoritaria	0.00	
4178	Ingresos por Venta de Bienes y Prestación de Servicios de los Poderes Legislativo y Judicial, y de los Órganos Autónomos	0.00	

**ACT-02 PARTICIPACIONES, APORTACIONES, CONVENIOS, INCENTIVOS...**

Cuenta	Nombre de la Cuenta	Monto	Característica Significativa
4200	PARTICIPACIONES, APORTACIONES, CONVENIOS, INCENTIVOS DERIVADOS DE LA COLABORACIÓN FISCAL, FONDOS DISTINTOS DE APORTACIONES, TRANSFERENCIAS, ASIGNACIONES, SUBSIDIOS Y SUBVENCIONES, Y PENSIONES Y JUBILACIONES	144,796,604.28	
4210	Participaciones, Aportaciones, Convenios, Incentivos Derivados de la Colaboración Fiscal y Fondos Distintos de Aportaciones	143,736,746.75	
4211	Participaciones	77,594,105.28	
4212	Aportaciones	63,905,317.82	
4213	Convenios	0.00	
4214	Incentivos derivados de la Colaboración Fiscal	2,237,323.65	
4215	Fondos Distintos de Aportaciones	0.00	
4220	Transferencias, Asignaciones, Subsidios y Otras ayudas	1,059,857.53	
4221	Transferencias Internas y Asignaciones del Sector Público	1,059,857.53	
4223	Subsidios y Subvenciones	0.00	
4225	Pensiones y Jubilaciones	0.00	
4227	Transferencias del Fondo Mexicano del Petróleo para la Estabilización y el Desarrollo	0.00	

**IS INGRESOS Y BENEFICIOS**

Cuenta	Nombre de la Cuenta	Monto	Naturaleza	Característica
--------	---------------------	-------	------------	----------------

4300 OTROS INGRESOS Y BENEFICIOS

0

4310 Ingresos Financieros

0

4311	Intereses Ganados de Títulos, Valores y demás Instrumentos Financieros	0.00
4319	Otros Ingresos Financieros	0.00
4320	Incremento por Variación de Inventarios	0.00
4321	Incremento por Variación de Inventarios de Mercancías para Venta	0.00
4322	Incremento por Variación de Inventarios de Mercancías Terminadas	0.00
4323	Incremento por Variación de Inventarios de Mercancías en Proceso de Elaboración	0.00
4324	Incremento por Variación de Inventarios de Materias Primas, Materiales y Suministros para Producción	0.00
4325	Incremento por Variación de Almacén de Materias Primas, Materiales y Suministros de Consumo	0.00
4330	Disminución del Exceso de Estimaciones por Pérdida o Deterioro u Obsolescencia	0.00
4331	Disminución del Exceso de Estimaciones por Pérdida o Deterioro u Obsolescencia	0.00
4340	Disminución del Exceso de Provisiones	0.00
4341	Disminución del Exceso de Provisiones	0.00
4390	Otros Ingresos y Beneficios Varios	0.00
4392	Bonificaciones y Descuentos Obtenidos	0.00
4393	Diferencias por Tipo de Cambio a Favor	0.00
4394	Diferencias de Cotizaciones a Favor en Valores Negociables	0.00
4395	Resultado por Posición Monetaria	0.00
4396	Utilidades por Participación Patrimonial	0.00
4397	Diferencias por Reestructuración de Deuda Pública a Favor	0.00
4399	Otros Ingresos y Beneficios Varios	0.00

STOS Y OTRAS PERDIDAS

Cuenta	Nombre de la Cuenta	Monto	%	Característica
<b>5000</b>	<b>GASTOS Y OTRAS PERDIDAS</b>	<b>83778354.64</b>		<b>1</b>
<b>5100</b>	<b>GASTOS DE FUNCIONAMIENTO</b>	<b>65919465.86</b>		<b>0.786831708</b>
5110	Servicios Personales			
5111	Remuneraciones al Personal de Carácter Permanente	48,647,032.06	58%	
5112	Remuneraciones al Personal de Carácter Transitorio	32,412,457.58	39%	
5113	Remuneraciones Adicionales y Especiales	1,660,574.44	2%	
5114	Seguridad Social	872,361.53	1%	
5115	Otras Prestaciones Sociales y Económicas	127,562.45	0%	
5116	Pago de Estímulos a Servidores Públicos	13,574,076.06	16%	
5120	Materiales y Suministros	0.00	0%	
5121	Materiales de Administración, Emisión de Documentos y Artículos Oficiales	27,386.52	0%	
5122	Alimentos y Utensilios	464.01	0%	
5123	Materias Primas y Materiales de Producción y Comercialización	9,522.51	0%	
5124	Materiales y Artículos de Construcción y de Reparación	0.00	0%	
5125	Productos Químicos, Farmacéuticos y de Laboratorio	0.00	0%	
5126	Combustibles, Lubricantes y Aditivos	0.00	0%	
5127	Vestuario, Blancos, Prendas de Protección y Artículos Deportivos	0.00	0%	
5128	Materiales y Suministros para Seguridad	0.00	0%	
5129	Herramientas, Refacciones y Accesorios Menores	17,400.00	0%	
5130	Servicios Generales	17,245,047.28	21%	
5131	Servicios Básicos	2,097,087.68	3%	
5132	Servicios de Arrendamiento	0.00	0%	
5133	Servicios Profesionales, Científicos y Técnicos y Otros Servicios	332,160.85	0%	
5134	Servicios Financieros, Bancarios y Comerciales	1,013,667.20	1%	
5135	Servicios de Instalación, Reparación, Mantenimiento y Conservación	12,782,727.85	15%	
5136	Servicios de Comunicación Social y Publicidad	4,619.89	0%	
5137	Servicios de Traslado y Viáticos	0.00	0%	
5138	Servicios Oficiales	743,966.00	1%	
5139	Otros Servicios Generales	270,817.81	0%	
5200	TRANSFERENCIAS, ASIGNACIONES, SUBSIDIOS Y OTRAS AYUDAS	13,388,134.72	16%	
5210	Transferencias Internas y Asignaciones al Sector Público	11,244,359.82	13%	
5211	Asignaciones al Sector Público	0.00	0%	
5212	Transferencias Internas al Sector Público	11,244,359.82	13%	
5220	Transferencias al Resto del Sector Público	0.00	0%	
5221	Transferencias a Entidades Paraestatales	0.00	0%	
5222	Transferencias a Entidades Federativas y Municipios	0.00	0%	
5230	Subsidios y Subvenciones	0.00	0%	
5231	Subsidios	0.00	0%	
5232	Subvenciones	0.00	0%	
5240	Ayudas Sociales	0.00	0%	
5241	Ayudas Sociales a Personas	1,857,159.77	2%	
5242	Becas	1,027,159.77	1%	
5243	Ayudas Sociales a Instituciones	30,000.00	0%	
5244	Ayudas Sociales por Desastres Naturales y Otros Siniestros	800,000.00	1%	
5250	Pensiones y Jubilaciones	0.00	0%	
5251	Pensiones	286,615.13	0%	
5252	Jubilaciones	286,615.13	0%	
5259	Otras Pensiones y Jubilaciones	0.00	0%	
5260	Transferencias a Fideicomisos, Mandatos y Contratos Análogos	0.00	0%	
5261	Transferencias a Fideicomisos, Mandatos y Contratos Análogos al Gobierno	0.00	0%	
5262	Transferencias a Fideicomisos, Mandatos y Contratos Análogos a Entidades Paraestatales	0.00	0%	
5270	Transferencias a la Seguridad Social	0.00	0%	
5271	Transferencias por Obligaciones de Ley	0.00	0%	
5280	Donativos	0.00	0%	
5281	Donativos a Instituciones sin Fines de Lucro	0.00	0%	
5282	Donativos a Entidades Federativas y Municipios	0.00	0%	
5283	Donativos a Fideicomiso, Mandatos y Contratos Análogos Privados	0.00	0%	
5284	Donativos a Fideicomiso, Mandatos y Contratos Análogos Estatales	0.00	0%	
5285	Donativos Internacionales	0.00	0%	
5290	Transferencias al Exterior	0.00	0%	
5291	Transferencias al Exterior a Gobiernos Extranjeros y Organismos Internacionales	0.00	0%	
5292	Transferencias al Sector Privado Externo	0.00	0%	
5300	PARTICIPACIONES Y APORTACIONES	0.00	0%	

## 5310 Participaciones

5311 Participaciones de la Federación a Entidades Federativas y Municipios		0	0
5312	Participaciones de las Entidades Federativas a los Municipios	0.00	0%
5320	Aportaciones	0.00	0%
5321	Aportaciones de la Federación a Entidades Federativas y Municipios	0.00	0%
5322	Aportaciones de las Entidades Federativas a los Municipios	0.00	0%
5330	Convenios	0.00	0%
5331	Convenios de Reasignación	0.00	0%
5332	Convenios de Descentralización y Otros	0.00	0%
5400	INTERESES, COMISIONES Y OTROS GASTOS DE LA DEUDA PUBLICA	4,470,754.06	5%
5410	Intereses de la Deuda Pública	4,470,754.06	5%
5411	Intereses de la Deuda Pública Interna	4,470,754.06	5%
5412	Intereses de la Deuda Pública Externa	0.00	0%
5420	Comisiones de la Deuda Pública	0.00	0%
5421	Comisiones de la Deuda Pública Interna	0.00	0%
5422	Comisiones de la Deuda Pública Externa	0.00	0%
5430	Gastos de la Deuda Pública	0.00	0%
5431	Gastos de la Deuda Pública Interna	0.00	0%
5432	Gastos de la Deuda Pública Externa	0.00	0%
5440	Costo por Coberturas	0.00	0%
5441	Costo por Coberturas	0.00	0%
5450	Apoyos Financieros	0.00	0%
5451	Apoyos Financieros a Intermediarios	0.00	0%
5452	Apoyo Financieros a Ahorradores y Deudores del Sistema Financiero Nacional	0.00	0%
5500	OTROS GASTOS Y PERDIDAS EXTRAORDINARIAS	0.00	0%
5510	Estimaciones, Depreciaciones, Deterioros, Obsolescencia y Amortizaciones	0.00	0%
5511	Estimaciones por Pérdida o Deterioro de Activos Circulantes	0.00	0%
5512	Estimaciones por Pérdida o Deterioro de Activo no Circulante	0.00	0%
5513	Depreciación de Bienes Inmuebles	0.00	0%
5514	Depreciación de Infraestructura	0.00	0%
5515	Depreciación de Bienes Muebles	0.00	0%
5516	Deterioro de los Activos Biológicos	0.00	0%
5517	Amortización de Activos Intangibles	0.00	0%
5518	Disminución de Bienes por pérdida, obsolescencia y deterioro	0.00	0%
5520	Provisiones	0.00	0%
5521	Provisiones de Pasivos a Corto Plazo	0.00	0%
5522	Provisiones de Pasivos a Largo Plazo	0.00	0%
5530	Disminución de Inventarios	0.00	0%
5531	Disminución de Inventarios de Mercancías para Venta	0.00	0%
5532	Disminución de Inventarios de Mercancías Terminadas	0.00	0%
5533	Disminución de Inventarios de Mercancías en Proceso de Elaboración	0.00	0%
5534	Disminución de Inventarios de Materias Primas, Materiales y Suministros para Producción	0.00	0%
5535	Disminución de Almacén de Materiales y Suministros de Consumo	0.00	0%
5590	Otros Gastos	0.00	0%
5591	Gastos de Ejercicios Anteriores	0.00	0%
5592	Pérdidas por Responsabilidades	0.00	0%
5593	Bonificaciones y Descuentos Otorgados	0.00	0%
5594	Diferencias por Tipo de Cambio Negativas	0.00	0%
5595	Diferencias de Cotizaciones Negativas en Valores Negociables	0.00	0%
5596	Resultado por Posición Monetaria	0.00	0%
5597	Pérdidas por Participación Patrimonial	0.00	0%
5598	Diferencias por Reestructuración de Deuda Pública Negativas	0.00	0%
5599	Otros Gastos Varios	0.00	0%
5600	INVERSIÓN PÚBLICA	0.00	0%
5610	Inversión Pública no Capitalizable	0.00	0%
5611	Construcción en Bienes no Capitalizable	0.00	0%

Bajo protesta de decir verdad declaramos que los Estados Financieros y sus notas, son razonablemente correctos y son responsabilidad del emisor.



Municipio de Irapuato

Ejercicio: 2024

Notas de Desglose Estado de Variación en la Hacienda Pública

Periodicidad: Trimestral

Correspondiente del 1 de enero al 31 de enero de 2024

Corte: 1

Notas

VHP-01 PATRIMONIO CONTRIBUIDO

Cuenta	Nombre de la Cuenta	Monto	Tipo	Naturaleza
3110	Aportaciones			
3120	Donaciones de Capital	417,063,978.91		
3130	Actualización de la Hacienda Pública/Patrimonio	1,079,905,691.73		
		136,152,059.25		

VHP-02 PATRIMONIO GENERADO

Cuenta	Nombre de la Cuenta	Monto	Procedencia
3210	Resultado del Ejercicio (Ahorro/ Desahorro)	314,171,406.80	
3220	Resultados de Ejercicios Anteriores	2,350,524,280.84	
3230	Revalúos		
3231	Revalúo de Bienes Inmuebles	834,701.26	
3232	Revalúo de Bienes Muebles	834,701.26	
3233	Revalúo de Bienes Intangibles	0.00	
3239	Otros Revalúos	0.00	
3240	Reservas	0.00	
3241	Reservas de Patrimonio	0.00	
3242	Reservas Territoriales	0.00	
3243	Reservas por Contingencias	0.00	
3250	Rectificaciones de Resultados de Ejercicios Anteriores	0.00	
3251	Cambios en Políticas Contables	0.00	
3252	Cambios por Errores Contables	0.00	

Bajo protesta de decir verdad declaramos que los Estados Financieros y sus notas, son razonablemente correctos y son responsabilidad del emisor.

Three handwritten signatures in blue ink.



Municipio de Irapuato		Ejercicio:	2024
Notas de Desglose Estado de Flujos de Efectivo		Periodicidad:	Trimestral
Correspondiente del 1 de enero al 31 de enero de 2024		Corte:	1

### EFE-01 FLUJOS DE EFECTIVO

Cuenta	Nombre de la Cuenta / Concepto	2024	2023
1111	Efectivo		
1112	Bancos/Tesorería	2.00	2.00
1113	Bancos/Dependencias y Otros	963,901,411.64	767,113,396.50
1114	Inversiones Temporales (Hasta 3 meses)	0.00	0.00
1115	Fondos con Afectación Específica	0.00	0.00
1116	Depósitos de Fondos de Terceros en Garantía y/o Administración	0.00	0.00
1119	Otros Efectivos y Equivalentes	16,303,548.57	36,040,661.83
1110	<b>Total de Efectivo y Equivalentes</b>	<b>980,204,962.21</b>	<b>803,154,060.33</b>

### EFE-02 ADQ. BIENES MUEBLES E INMUEBLES

Cuenta	Nombre de la Cuenta / Concepto	Adquisición	Pagos
1230	<b>Bienes Inmuebles, Infraestructura y Construcciones en Proceso</b>	<b>17,900.00</b>	<b>17,900.00</b>
1231	Terrenos	0.00	0.00
1232	Viviendas	0.00	0.00
1233	Edificios no Habitacionales	0.00	0.00
1234	Infraestructura	0.00	0.00
1235	Construcciones en Proceso en Bienes de Dominio Público	0.00	0.00
1236	Construcciones en Proceso en Bienes Propios	17,900.00	17,900.00
1239	Otros Bienes Inmuebles	0.00	0.00
1240	<b>Bienes Muebles</b>	<b>0.00</b>	<b>0.00</b>
1241	Mobiliario y Equipo de Administración	0.00	0.00
1242	Mobiliario y Equipo Educativo y Recreativo	0.00	0.00
1243	Equipo e Instrumental Médico y de Laboratorio	0.00	0.00
1244	Vehículos y Equipo de Transporte	0.00	0.00
1245	Equipo de Defensa y Seguridad	0.00	0.00
1246	Maquinaria, Otros Equipos y Herramientas	0.00	0.00
1247	Colecciones, Obras de Arte y Objetos Valiosos	0.00	0.00
1248	Activos Biológicos	0.00	0.00
12	<b>Otras Inversiones</b>	<b>0.00</b>	<b>0.00</b>
	<b>Total de Aplicación de efectivo por Actividades de Inversión</b>	<b>17,900.00</b>	<b>17,900.00</b>

### EFE-03 CONCILIACION DEL FLUJO DE EFECTIVO

Cuenta	Nombre de la Cuenta / Concepto	2024	2023
3210	<b>Resultados del Ejercicio Ahorro/Desahorro</b>	<b>314,171,406.80</b>	<b>682,067,647.62</b>
	<b>(+) Movimientos de partidas (o rubros) que no afectan al efectivo</b>	<b>4,477,323.02</b>	<b>238,261,284.51</b>
5100	<b>GASTOS DE FUNCIONAMIENTO</b>	<b>0.00</b>	<b>0.00</b>
5130	Amortización gastos pagados por anticipado CP	0.00	0.00
5400	<b>INTERESES, COMISIONES Y OTROS GASTOS DE LA DEUDA PUBLICA</b>	<b>4,470,754.06</b>	<b>28,658,596.59</b>
5410	Intereses de la deuda pública	4,470,754.06	28,658,596.59
5411	Intereses de la Deuda Pública Interna	4,470,754.06	28,658,596.59
5420	Comisiones de la deuda pública	0.00	0.00
5421	Comisiones de la Deuda Pública Interna	0.00	0.00
5430	Gastos de la deuda pública	0.00	0.00
5431	Gastos de la Deuda Pública Interna	0.00	0.00
5440	Costo por coberturas	0.00	0.00
5441	Costo por coberturas	0.00	0.00
5450	Apoyos financieros	0.00	0.00
5451	Apoyos Financieros a Intermediarios	0.00	0.00
5452	Apoyo Financieros a Ahorradores y Deudores del Sistema Financiero Nacional	0.00	0.00
5500	<b>OTROS GASTOS Y PERDIDAS EXTRAORDINARIAS</b>	<b>0.00</b>	<b>143,767,050.19</b>
5510	Estimaciones, Depreciaciones, Deterioros, Obsolescencia y Amortizaciones	0.00	143,767,050.19
5511	Estimaciones por Pérdida o Deterioro de Activos Circulantes	0.00	0.00
5512	Estimaciones por Pérdida o Deterioro de Activo no Circulante	0.00	0.00
5513	Depreciación de Bienes Inmuebles	0.00	0.00
5514	Depreciación de Infraestructura	0.00	34,354,099.16
5515	Depreciación de Bienes Muebles	0.00	0.00
5516	Deterioro de los Activos Biológicos	0.00	36,623,794.13
5517	Amortización de Activos Intangibles	0.00	0.00
5518	Disminución de Bienes por pérdida, obsolescencia y deterioro	0.00	2,668,052.44
5520	Provisiones	0.00	70,121,104.46
5521	Provisiones de Pasivos a Corto Plazo	0.00	0.00
5522	Provisiones de Pasivos a Largo Plazo	0.00	0.00
5530	Disminución de Inventarios	0.00	0.00
5531	Disminución de Inventarios de Mercancías para Venta	0.00	0.00
5532	Disminución de Inventarios de Mercancías Terminadas	0.00	0.00

5533	Disminución de Inventarios de Mercancías en Proceso de Elaboración	0.00	0.00
5534	Disminución de Inventarios de Materias Primas, Materiales y Suministros para Producción	0.00	0.00
5535	Disminución de Almacén de Materiales y Suministros de Consumo	0.00	0.00
5590	Otros Gastos	0.00	0.00
5591	Gastos de Ejercicios Anteriores	0.00	0.00
5592	Pérdidas por Responsabilidades	0.00	0.00
5593	Bonificaciones y Descuentos Otorgados	0.00	0.00
5594	Diferencias por Tipo de Cambio Negativas en Efectivo y Equivalentes	0.00	0.00
5595	Diferencias de Cotizaciones Negativas en Valores Negociables	0.00	0.00
5596	Resultado por Posición Monetaria	0.00	0.00
5597	Pérdidas por Participación Patrimonial	0.00	0.00
5599	Otros Gastos Varios	0.00	0.00
<b>5600</b>	<b>INVERSIÓN PÚBLICA</b>	<b>0.00</b>	<b>32,669,140.36</b>
5610	Inversión Pública no Capitalizable	0.00	32,669,140.36
5611	Construcción en Bienes no Capitalizable	0.00	32,669,140.36
<b>2110</b>	<b>Incremento en Cuentas por Pagar de Operación</b>	<b>6,568.96</b>	<b>33,166,497.37</b>
2111	Provisiones capítulo 1000	64,451.68	0.00
2112	Provisiones capítulo 2000	0.00	5,873,517.01
2112	Provisiones capítulo 3000	-57,882.72	22,654,958.79
2115	Provisiones capítulo 4000	0.00	4,638,021.57
2114	Provisiones capítulo 8000	0.00	0.00
	<b>(-) Movimientos de partidas (o rubros) que afectan al efectivo</b>	<b>0.00</b>	<b>0.00</b>
<b>3100</b>	<b>Ingresos (Patrimonio Capital)</b>	<b>0.00</b>	<b>0.00</b>
	Estatad	0.00	0.00
	Municipal	0.00	0.00
	Convenio Federal	0.00	0.00
	Aportaciones Federales	0.00	0.00
	<b>(-) Movimientos de partidas (o rubros) que afectan al efectivo (gasto)</b>	<b>0.00</b>	<b>0.00</b>
<b>1270</b>	<b>Activos Diferidos</b>	<b>0.00</b>	<b>0.00</b>
1273	Gastos pagados por anticipado LP	0.00	0.00
	<b>(-) Movimientos de partidas (o rubros) que no afectan al efectivo (Ingreso)</b>	<b>12,324,438.40</b>	<b>11,873,556.69</b>
<b>4300</b>	<b>OTROS INGRESO Y BENEFICIOS</b>	<b>0.00</b>	<b>0.00</b>
4399	Otros Ingresos y Beneficios Varios	0.00	0.00
<b>1120</b>	<b>Incremento en Cuentas por Cobrar de Operación</b>	<b>12,324,438.40</b>	<b>11,873,556.69</b>
1124	Ingresos por recuperar CRI 10	11,997,344.51	249,087.00
1124	Ingresos por recuperar CRI 20	0.00	0.00
1124	Ingresos por recuperar CRI 30	0.01	-0.11
1124	Ingresos por recuperar CRI 40	196,738.26	298,069.62
1124	Ingresos por recuperar CRI 50	11,583.62	757.22
1124	Ingresos por recuperar CRI 60	118,772.00	166,045.77
1122	Cuentas por cobrar CRI 70	0.00	0.00
1122	Cuentas por cobrar CRI 80	0.00	2,400,324.52
1122	Cuentas por cobrar CRI 90	0.00	8,759,272.67
	<b>= Flujos de Efectivo Netos de las Actividades de Operación</b>	<b>306,324,291.42</b>	<b>908,455,375.44</b>

Bajo protesta de decir verdad declaramos que los Estados Financieros y sus notas, son razonablemente correctos y son responsabilidad del emisor.



Municipio de Irapuato

Conciliación entre los Ingresos Presupuestarios y Contables

Correspondiente del 1 de enero al 31 de enero de 2024

(Cifras en pesos)

<b>1. Total de Ingresos Presupuestarios</b>	<b>397,949,761</b>
<b>2. Más Ingresos Contables No Presupuestarios</b>	<b>0</b>
2.1 Ingresos Financieros	0
2.2 Incremento por Variación de inventarios	0
2.3 Disminución del Exceso de Estimaciones por Pérdida o Deterioro u Obsolescencia	0
2.4 Disminución del Exceso de Provisiones	0
2.5 Otros Ingresos y Beneficios Varios	0
2.6 Otros Ingresos Contables No Presupuestarios	0
<b>3. Menos ingresos presupuestarios no contables</b>	<b>0</b>
3.1 Aprovechamientos Patrimoniales	0
3.2 Ingresos Derivados de Financiamientos	0
3.3 Otros Ingresos Presupuestarios No Contables	0
<b>4. Total de Ingresos Contables</b>	<b>397,949,761</b>

Bajo protesta de decir verdad declaramos que los Estados Financieros y sus notas, son razonablemente correctos y son responsabilidad del emisor.



Municipio de Irapuato

Conciliación entre los Egresos Presupuestarios y los Gastos Contables

Correspondiente del 1 de enero al 31 de enero de 2024

(Cifras en pesos)

<b>1. Total de Egresos Presupuestarios</b>	<b>137,852,821</b>
--	--------------------

<b>2. Menos Egresos Presupuestarios No Contables</b>	<b>54,074,466</b>
2.1 Materias Primas y Materiales de Producción y Comercialización	0
2.2 Materiales y Suministros	0
2.3 Mobiliario y Equipo de Administración	0
2.4 Mobiliario y Equipo Educativo y Recreativo	0
2.5 Equipo e Instrumental Médico y de Laboratorio	0
2.6 Vehículos y Equipo de Transporte	0
2.7 Equipo de Defensa y Seguridad	0
2.8 Maquinaria, Otros Equipos y Herramientas	0
2.9 Activos Biológicos	0
2.10 Bienes Inmuebles	0
2.11 Activos Intangibles	0
2.12 Obra Pública en Bienes de Dominio Público	17,900
2.13 Obra Pública en Bienes Propios	0
2.14 Acciones y Participaciones de Capital	0
2.15 Compra de Títulos y Valores	0
2.16 Concesión de Préstamos	0
2.17 Inversiones en Fideicomisos, Mandatos y Otros Análogos	0
2.18 Provisiones para Contingencias y Otras Erogaciones Especiales	0
2.19 Amortización de la Deuda Pública	54,056,566
2.20 Adeudos de Ejercicios Fiscales Anteriores (ADEFAS)	0
2.21 Otros Egresos Presupuestarios No Contables	0

<b>3. Más Gastos Contables No Presupuestarios</b>	<b>0</b>
3.1 Estimaciones, Depreciaciones, Deterioros, Obsolescencia y Amortizaciones	0
3.2 Provisiones	0
3.3 Disminución de Inventarios	0
3.4 Otros Gastos	0
3.5 Inversión Pública no Capitalizable	0
3.6 Materiales y Suministros	0
3.7 Otros Gastos Contables No Presupuestarios	0

<b>4. Total de Gastos Contables</b>	<b>83,778,355</b>
-------------------------------------	-------------------

Bajo protesta de decir verdad declaramos que los Estados Financieros y sus notas, son razonablemente correctos y son responsabilidad del emisor.



Notas

Municipio de Irapuato  
Notas de Memoria

Correspondiente del 1 de enero al 31 de enero de 2024

Ejercicio:	2024
Periodicidad:	Trimestral
Conte:	1

Cuenta	Concepto	Saldo Inicial	Cargos del Periodo	Abonos del Periodo	Saldo Final	Valores en Custodia	Tasa	Vencimiento	Tipo de Contrato
7000	<b>CUENTAS DE ORDEN CONTABLES</b>								
7110	Valores en Custodia	0.00	0.00	0.00	0.00	0.00			
7120	Custodia de Valores	0.00	0.00	0.00	0.00	0.00			
7130	Instrumentos de Crédito Prestados a Formadores de Mercado	0.00	0.00	0.00	0.00	0.00			
7140	Préstamos de Instrumentos de Crédito a Formadores de Mercado y su Garantía	0.00	0.00	0.00	0.00	0.00			
7150	Instrumentos de Crédito Recibidos en Garantía de los Formadores de Mercado	0.00	0.00	0.00	0.00	0.00			
7160	Garantía de Créditos Recibidos de los Formadores de Mercado	0.00	0.00	0.00	0.00	0.00			
7210	Autorización para la Emisión de Bonos, Títulos y Valores de la Deuda Pública Externa	0.00	0.00	0.00	0.00	0.00			
7220	Autorización para la Emisión de Bonos, Títulos y Valores de la Deuda Pública Interna	0.00	0.00	0.00	0.00	0.00			
7230	Emissiones Autorizadas de la Deuda Pública Interna y Externa	0.00	0.00	0.00	0.00	0.00			
7240	Suscripción de Contratos de Préstamos y Otras Obligaciones de la Deuda Pública Interna	0.00	0.00	0.00	0.00	0.00			
7250	Suscripción de Contratos de Préstamos y Otras Obligaciones de la Deuda Pública Externa	0.00	0.00	0.00	0.00	0.00			
7260	Contratos de Préstamos y Otras Obligaciones de la Deuda Pública Interna y Externa	0.00	0.00	0.00	0.00	0.00			
7310	Avales Autorizados	0.00	0.00	0.00	0.00	0.00			
7320	Avales Firmados	0.00	0.00	0.00	0.00	0.00			
7330	Fianzas y Garantías Recibidas por Deudas a Cobrar	0.00	0.00	0.00	0.00	0.00			
7340	Fianzas y Garantías Recibidas	0.00	0.00	0.00	0.00	0.00			
7350	Fianzas Otorgadas para Respaldo Obligaciones no Fiscales del Gobierno	0.00	0.00	0.00	0.00	0.00			
7360	Fianzas Otorgadas del Gobierno para Respaldo Obligaciones no Fiscales	0.00	0.00	0.00	0.00	0.00			
7410	Demandas Judicial en Proceso de Resolución	0.00	0.00	0.00	0.00	0.00			
7420	Resolución de Demandas en Proceso Judicial	0.00	0.00	0.00	0.00	0.00			
7510	Contratos para Inversión Mediante Proyectos para Prestación de Servicios (PPS) y Similares	0.00	0.00	0.00	0.00	0.00			
7520	Inversión Pública Contratada Mediante Proyectos para Prestación de Servicios (PPS) y Similares	0.00	0.00	0.00	0.00	0.00			
7610	Bienes Bajo Contrato en Concesión	0.00	0.00	0.00	0.00	0.00			
7620	Contrato de Concesión por Bienes	0.00	0.00	0.00	0.00	0.00			
7630	Bienes Bajo Contrato en Comodato	0.00	0.00	0.00	0.00	0.00			
7640	Contrato de Comodato por Bienes	0.00	0.00	0.00	0.00	0.00			
8000	<b>CUENTAS DE ORDEN PRESUPUESTARIAS</b>								

Municipio de Irapuato		2024
Cuentas de Orden Presupuestarias de Ingresos		
Correspondiente del 1 de enero al 31 de enero de 2024		
Concepto		
Ley de Ingresos Estimada	2,322,115,630.06	
Ley de Ingresos por Ejecutar	-2,124,300,826.90	
Modificaciones a la Ley de Ingresos Estimada	82,160,000.00	
Ley de Ingresos Devengada	-12,324,438.40	
Ley de Ingresos Recaudada	-267,650,364.76	


Municipio de Irapuato		2024
Cuentas de Orden Presupuestarias de Egresos		
Correspondiente del 1 de enero al 31 de enero de 2024		
Concepto		
Presupuesto de Egresos Aprobado	-2,322,115,630.06	
Presupuesto de Egresos por Ejecutar	2,310,833,015.68	
Modificaciones al Presupuesto de Egresos Aprobados	-217,124,378.88	
Presupuesto de Egresos Comprometido	90,554,172.43	
Presupuesto de Egresos Devengado	0.00	
Presupuesto de Egresos Ejecido	-531,675.18	
Presupuesto de Egresos Pagado	138,384,496.01	

Bajo protesta de decir verdad declaramos que los Estados Financieros y sus notas, son razonablemente correctos y son responsabilidad del emisor.

Rubro de Ingresos	Ingresos					Diferencia (6 = 5 - 1)
	Estimado	Ampliaciones y Reducciones	Modificado	Devengado	Recaudado	
	(1)	(2)	(3 = 1 + 2)	(4)	(5)	
Impuestos	429,033,408.91	0.00	429,033,408.91	234,927,461.50	222,930,116.99	-206,103,291.92
Cuotas y Aportaciones de Seguridad Social	0.00	0.00	0.00	0.00	0.00	0.00
Contribuciones de Mejoras	762,710.70	0.00	762,710.70	56,937.15	56,937.14	-705,773.56
Derechos	165,821,888.93	0.00	165,821,888.93	7,709,368.27	7,512,630.01	-158,309,258.92
Productos	74,558,699.95	0.00	74,558,699.95	6,275,279.52	6,263,695.90	-68,295,004.05
Aprovechamientos	46,238,386.65	0.00	46,238,386.65	4,184,110.32	4,065,338.32	-42,173,048.33
Ingresos por Venta de Bienes, Prestación de Servicios y Otros Ingresos	0.00	0.00	0.00	0.00	0.00	0.00
Participaciones, Aportaciones, Convenios, Incentivos de Derivados de la Colaboración Fiscal y Fondos Distintos de Aportaciones	1,604,985,237.15	0.00	1,604,985,237.15	143,736,746.75	143,736,746.75	-1,461,248,490.40
Transferencias, Asignaciones, Subsidios y Subvenciones, y Pensiones y Jubilaciones	136,179,676.62	217,624,378.85	218,339,676.62	1,059,857.53	1,059,857.53	-217,279,819.09
Ingresos Derivados de Financiamientos	0.00	0.00	0.00	0.00	0.00	0.00
<b>Total</b>	<b>2,457,580,008.91</b>	<b>217,624,378.85</b>	<b>2,539,740,008.91</b>	<b>397,949,761.04</b>	<b>385,625,322.64</b>	<b>-2,154,114,686.27</b>
<b>Ingresos Excedentes</b>						
Estado Analítico de Ingresos Por Fuente de Financiamiento	Ingresos					Diferencia (6 = 5 - 1)
	Estimado	Ampliaciones y Reducciones	Modificado	Devengado	Recaudado	
	(1)	(2)	(3 = 1 + 2)	(4)	(5)	
<b>Ingresos del Poder Ejecutivo Federal o Estatal y de los Municipios</b>	<b>2,457,580,008.91</b>	<b>217,624,378.85</b>	<b>2,539,740,008.91</b>	<b>397,949,761.04</b>	<b>385,625,322.64</b>	<b>-2,154,114,686.27</b>
Impuestos	429,033,408.91	0.00	429,033,408.91	234,927,461.50	222,930,116.99	-206,103,291.92
Cuotas y Aportaciones de Seguridad Social	0.00	0.00	0.00	0.00	0.00	0.00
Contribuciones de Mejoras	762,710.70	0.00	762,710.70	56,937.15	56,937.14	-705,773.56
Derechos	165,821,888.93	0.00	165,821,888.93	7,709,368.27	7,512,630.01	-158,309,258.92
Productos1	74,558,699.95	0.00	74,558,699.95	6,275,279.52	6,263,695.90	-68,295,004.05
Aprovechamientos2	46,238,386.65	0.00	46,238,386.65	4,184,110.32	4,065,338.32	-42,173,048.33
Participaciones, Aportaciones, Convenios, Incentivos Derivados de la Colaboración Fiscal y Fondos Distintos de Aportaciones	1,604,985,237.15	0.00	1,604,985,237.15	143,736,746.75	143,736,746.75	-1,461,248,490.40
Transferencias, Asignaciones, Subsidios y Subvenciones, y Pensiones y Jubilaciones	136,179,676.62	217,624,378.85	218,339,676.62	1,059,857.53	1,059,857.53	-217,279,819.09
<b>Ingresos de los Entes Públicos de los Poderes Legislativo y Judicial, de los Órganos Autónomos y del Sector Paraestatal o Paramunicipal, así como de las Empresas Productivas del Estado</b>	<b>0.00</b>	<b>0.00</b>	<b>0.00</b>	<b>0.00</b>	<b>0.00</b>	<b>0.00</b>
Cuotas y Aportaciones de Seguridad Social	0.00	0.00	0.00	0.00	0.00	0.00
Productos1	0.00	0.00	0.00	0.00	0.00	0.00
Ingresos por Venta de Bienes, Prestación de Servicios y Otros Ingresos3	0.00	0.00	0.00	0.00	0.00	0.00
Transferencias, Asignaciones, Subsidios y Subvenciones, y Pensiones y Jubilaciones	0.00	0.00	0.00	0.00	0.00	0.00
<b>Ingresos Derivados de Financiamiento</b>	<b>0.00</b>	<b>0.00</b>	<b>0.00</b>	<b>0.00</b>	<b>0.00</b>	<b>0.00</b>
Ingresos Derivados de Financiamientos	0.00	0.00	0.00	0.00	0.00	0.00
<b>Total</b>	<b>2,457,580,008.91</b>	<b>217,624,378.85</b>	<b>2,539,740,008.91</b>	<b>397,949,761.04</b>	<b>385,625,322.64</b>	<b>-2,154,114,686.27</b>
<b>Ingresos Excedentes</b>						

"Bajo protesta de decir verdad declaramos que los Estados Financieros y sus notas, son razonablemente correctos y son responsabilidad del emisor".

  
Lorena del Carmen Alfaro García  
Presidenta Municipal

  
Miguel Ángel Fonseca Gutiérrez  
Tesorero Municipal






Municipio de Irapuato  
 Estado Analítico del Ejercicio del Presupuesto de Egresos  
 Clasificación por Objeto del Gasto (Capítulo y Concepto)  
 Del 01 de enero al 31 de enero de 2024

Concepto	Egresos					Subejercicio
	Aprobado	Ampliaciones/ (Reducciones)	Modificado	Devengado	Pagado	
	1	2	3 = (1 + 2)	4	5	
<b>Deuda Pública</b>	<b>143,462,467.66</b>	<b>0.00</b>	<b>143,462,467.66</b>	<b>58,527,320.25</b>	<b>58,527,320.25</b>	<b>84,935,147.41</b>
Amortización de la Deuda Pública	99,107,650.76	0.00	99,107,650.76	54,056,566.19	54,056,566.19	45,051,084.57
Intereses de la Deuda Pública	44,354,816.90	0.00	44,354,816.90	4,470,754.06	4,470,754.06	39,884,062.84
Comisiones de la Deuda Pública	0.00	0.00	0.00	0.00	0.00	0.00
Gastos de la Deuda Pública	0.00	0.00	0.00	0.00	0.00	0.00
Costo por Coberturas	0.00	0.00	0.00	0.00	0.00	0.00
Apoyos Financieros	0.00	0.00	0.00	0.00	0.00	0.00
Adeudos de Ejercicios Fiscales Anteriores (Adefas)	0.00	0.00	0.00	0.00	0.00	0.00
<b>Total del Gasto</b>	<b>2,457,580,008.91</b>	<b>217,624,378.85</b>	<b>2,539,740,008.91</b>	<b>137,852,820.63</b>	<b>137,846,251.87</b>	<b>2,401,887,188.08</b>

"Bajo protesta de decir verdad declaramos que los Estados Financieros y sus notas, son razonablemente correctos y son responsabilidad del emisor".

  
 Lorena del Carmen Alfaro García  
 Presidenta Municipal

  
 Miguel Angel Fonseca Gutiérrez  
 Tesorero Municipal






Municipio de Irapuato  
Estado Analítico del Ejercicio del Presupuesto de Egresos  
Clasificación Económica (por Tipo de Gasto)  
Del 01 de enero al 31 de enero de 2024

Concepto	Egresos					Subejercicio 6 = ( 3 - 4 )
	Aprobado	Ampliaciones/ (Reducciones)	Modificado	Devengado	Pagado	
	1	2	3 = ( 1 + 2 )	4	5	
Gasto Corriente	2,095,777,720.02	208,136,084.85	2,168,449,426.02	82,591,739.51	82,585,170.55	2,085,857,686.51
Gasto de Capital	258,572,637.09	9,488,294.00	268,060,931.09	917,900.00	917,900.00	267,143,031.09
Amortización de la Deuda y Disminución de Pasivos	99,107,650.76	0.00	99,107,650.76	54,056,566.19	54,056,566.19	45,051,084.57
Pensiones y Jubilaciones	4,122,001.04	0.00	4,122,001.04	286,615.13	286,615.13	3,835,385.91
Participaciones	0.00	0.00	0.00	0.00	0.00	0.00
<b>Total del Gasto</b>	<b>2,457,580,008.91</b>	<b>217,624,378.85</b>	<b>2,539,740,008.91</b>	<b>137,852,820.83</b>	<b>137,846,251.87</b>	<b>2,401,887,188.08</b>

"Bajo protesta de decir verdad declaramos que los Estados Financieros y sus notas, son razonablemente correctos y son responsabilidad del emisor".

  
Lorena del Carmen Alfaro García  
Presidenta Municipal

  
Miguel Angel Fonseca Gutiérrez  
Tesorero Municipal

Concepto	Egresos					Subejercicio 6 = (3 - 4)
	Aprobado	Ampliaciones/ (Reducciones)	Modificado	Devengado	Pagado	
	1	2	3 = (1 + 2)	4	5	
Presidencia	21,207,639.40	748,559.53	21,207,639.39	1,051,397.12	1,051,397.12	20,156,242.27
Secretaría Particular	3,765,591.00	479,461.20	3,765,591.00	198,700.04	198,700.04	3,566,890.96
Dirección de Comunicación Social	50,941,339.40	1,844,886.72	50,941,339.41	840,886.48	840,886.48	50,100,452.93
Coordinación de Relaciones Públicas	4,442,014.74	185,362.60	4,442,014.74	303,841.83	303,841.83	4,138,172.91
Coordinación de Giras y Eventos	6,654,459.80	612,673.49	6,654,459.79	200,946.32	200,946.32	6,453,513.47
Dirección de Atención Ciudadana	9,183,949.93	1,591,321.18	9,183,949.93	372,147.99	372,147.99	8,811,801.94
Secretaría Técnica	5,504,285.76	537,276.17	5,504,285.76	229,977.90	229,977.90	5,274,307.86
Regidores	18,569,486.88	196,823.02	18,569,486.87	1,077,477.67	1,077,477.67	17,492,009.20
Síndicos	5,324,945.24	248,234.73	5,324,945.25	255,979.43	255,979.43	5,068,965.82
Secretaría del Ayuntamiento	5,647,055.01	748,567.78	5,647,055.01	286,894.92	286,894.92	5,360,160.09
Coordinación de Extranjería y Reclutamiento	967,603.21	161,952.11	967,603.20	40,499.68	40,499.68	927,103.52
Oficina Municipal de Enlace con la S.R.E	5,076,079.83	538,098.37	5,076,079.83	139,117.12	139,117.12	4,936,962.71
Dirección de Archivo Municipal	2,450,665.68	202,745.67	2,450,665.67	116,010.55	116,010.55	2,334,655.12
Unidad de Asuntos Internos	1,680,005.79	226,948.19	1,680,005.80	80,940.39	80,940.39	1,599,065.41
Unidad de Transparencia	1,669,124.16	260,778.21	1,669,124.17	81,580.64	81,580.64	1,587,543.53
Dirección General de Asuntos Jurídicos	2,657,418.08	235,895.82	2,657,418.07	88,974.90	88,950.90	2,568,443.17
Dirección de lo Normativo	4,298,948.01	494,568.47	4,298,948.02	192,700.14	192,700.14	4,106,247.88
Dirección de lo Contencioso	4,411,344.72	479,345.02	4,411,344.73	171,854.57	171,854.57	4,239,490.16
Coordinación Reglamentaria y Cuerpos Normativos	1,175,986.89	143,746.64	1,175,986.89	35,500.34	35,500.34	1,140,486.55
Tesorería Municipal	10,237,273.00	357,632.93	10,237,273.00	233,396.03	215,892.45	10,003,876.97
Dirección de Contabilidad y Presupuesto	6,001,310.24	787,262.86	6,001,310.30	274,213.04	274,213.04	5,727,097.26
Dirección de Finanzas	17,689,095.39	1,100,098.86	17,644,095.39	1,495,912.40	1,495,912.40	16,148,182.99
Dirección de Ingresos	15,344,222.91	2,405,153.85	15,344,222.91	701,132.30	701,132.30	14,643,090.61
Dirección de Impuestos Inmobiliarios	8,173,315.43	722,523.98	8,173,315.42	205,920.00	205,920.00	7,967,395.42
Dirección de Catastro	13,019,486.07	2,102,143.22	13,019,486.08	565,745.07	565,745.07	12,453,741.01
Dirección de Inversiones Públicas	5,391,093.46	378,535.40	5,391,093.46	350,006.95	350,006.95	5,041,086.51
Dirección de Fiscalización	14,309,838.18	2,220,327.05	14,309,838.17	613,367.65	613,093.45	13,696,470.52
Contraloría Municipal	4,850,373.22	315,234.28	4,850,373.21	152,442.58	152,442.58	4,697,930.63
Dirección de Auditoría	4,953,227.92	749,475.08	4,953,227.92	239,074.33	239,074.33	4,714,153.59
Dirección de Asuntos Jurídicos y Responsabilidades	2,086,370.43	296,114.05	2,086,370.42	90,965.95	90,965.95	1,995,404.47
Dirección de Evaluación y Control de Obra Pública	2,203,955.19	278,716.98	2,203,955.19	86,767.58	86,767.58	2,117,187.61
Dirección de Quejas, Denuncias y Sugerencias	2,841,211.38	319,993.57	2,841,211.37	86,344.05	86,344.05	2,754,867.32
Dirección General de Programación y Desarrollo Gubernamental	3,667,590.61	217,805.69	3,667,590.61	112,784.89	112,784.89	3,554,805.72
Dirección de Programación, Seguimiento y Evaluación	1,663,623.40	149,058.69	1,663,623.40	60,087.88	60,087.88	1,603,535.52
Dirección de Gestión Gubernamental	1,207,456.45	201,003.78	1,207,456.45	60,823.95	60,823.95	1,146,632.50
Dirección de Mejora Regulatoria y Procesos Gubernamentales	4,653,196.62	556,401.91	4,653,196.61	163,437.37	163,437.37	4,489,759.24
Oficialía Mayor	9,602,742.73	1,353,072.04	9,602,742.73	369,975.36	369,975.36	9,232,767.37
Dirección de Recursos Humanos	79,421,635.15	1,271,171.42	79,421,635.16	4,336,368.25	4,336,368.25	75,085,266.91
Dirección de Adquisiciones, Enajenaciones, Arrendamientos y Contratación de Servicios	7,987,804.53	1,059,232.30	7,987,804.52	314,323.35	314,323.35	7,673,481.17
Dirección de Control Patrimonial	21,097,029.03	790,411.89	21,097,029.03	249,286.65	249,286.65	20,847,742.38
Dirección de Servicios Generales	37,301,652.30	3,141,569.57	37,301,652.29	1,684,228.17	1,684,228.17	35,617,424.12
Dirección General de Desarrollo Urbano	6,378,811.37	390,164.94	6,378,811.38	100,464.96	100,464.96	6,278,346.42
Dirección de Zonas	8,990,374.36	1,184,869.94	8,990,374.35	337,335.00	337,335.00	8,653,039.35
Dirección de Fraccionamientos	3,363,260.80	472,727.54	3,363,260.80	178,663.43	178,663.43	3,184,597.37
Dirección de Verificación Urbana	6,195,017.99	1,081,385.78	6,195,017.98	319,150.51	319,150.51	5,875,867.47
Dirección de Servicios Urbanos Electrónicos	6,047,424.18	763,617.89	6,047,424.17	241,294.85	241,294.85	5,806,129.32
Dirección General de Obras Públicas	28,627,784.45	773,430.19	28,627,784.45	436,014.92	436,014.92	28,191,769.53
Dirección de Edificación	23,866,297.66	10,019,316.08	33,266,297.66	258,093.83	258,093.83	33,008,203.83
Dirección de Administración de Obra	15,310,667.17	731,008.00	15,310,667.18	244,101.38	244,101.38	15,066,565.80
Dirección de Infraestructura Vial	95,101,897.17	568,091.88	95,101,897.17	316,471.87	316,471.87	94,785,425.30
Dirección de Costos	3,637,056.61	416,688.75	3,637,056.60	178,525.60	178,525.60	3,458,531.00
Dirección General de Economía y Turismo	2,948,895.11	290,747.70	2,948,895.10	96,816.86	96,816.86	2,852,078.24
Dirección de Turismo	15,392,624.34	72,919,987.99	95,660,112.89	101,477.39	101,477.39	95,558,635.50
Dirección de Economía	23,100,112.89	492,754.36	15,592,624.33	323,340.23	323,340.23	15,269,284.10
Dirección General de Desarrollo Social y Humano	17,281,939.45	760,721.37	17,281,939.45	410,335.77	410,335.77	16,871,603.68
Dirección de Participación Ciudadana	20,661,024.07	845,480.37	20,661,024.07	239,088.39	239,088.39	20,421,935.68
Dirección de Programas y Proyectos	60,103,258.35	1,282,478.36	60,103,258.37	369,066.99	369,066.99	59,734,191.38
Dirección de Infraestructura Social y Obras por Cooperación.	23,191,815.59	177,594.94	23,191,815.59	66,092.27	55,136.65	23,125,723.32
Dirección de Desarrollo Rural	3,219,299.96	293,323.12	3,219,299.96	104,262.72	104,262.72	3,115,037.24
Coordinación de Gestión, Programas y Apoyos	18,093,289.74	286,606.49	18,093,289.74	79,931.42	79,931.42	18,013,358.32
Coordinación de Fomento y Desarrollo	63,326,757.87	769,308.27	63,326,757.88	1,300,319.21	1,300,319.21	62,026,438.67
Coordinación de Delegados	3,530,370.13	222,555.95	3,530,370.13	209,783.94	209,783.94	3,320,586.19
Dirección General de Educación	2,540,780.68	381,581.43	2,540,780.68	116,155.10	116,155.10	2,424,625.58
Dirección de Programas de Apoyo a la Educación	33,075,344.42	1,228,671.26	33,315,344.41	259,317.88	259,317.88	33,056,026.53
Dirección de Vinculación Educativa	4,470,683.80	281,568.74	4,275,683.81	120,258.24	120,258.24	4,155,425.57



Municipio de Irapuato  
 Estado Analítico del Ejercicio del Presupuesto de Egresos  
 Clasificación Administrativa  
 Del 01 de enero al 31 de enero de 2024

Concepto	Egresos					Subejercicio
	Aprobado	Ampliaciones/ (Reducciones)	Modificado	Devengado	Pagado	
	1	2	3 = (1 + 2)	4	5	
Dirección General de Servicios Públicos	22,709,235.12	1,334,173.02	22,709,235.12	391,582.63	391,582.63	22,317,652.49
Dirección de Rastro	20,881,416.78	2,871,113.63	20,881,416.79	682,456.11	682,456.11	20,198,960.68
Dirección de Mercados	22,992,834.53	3,423,927.63	22,992,834.53	1,116,985.05	1,112,354.19	21,875,849.48
Dirección de Limpia y Áseo Público	180,056,102.28	4,596,035.48	180,056,102.28	13,211,985.46	13,209,028.79	166,844,116.82
Dirección de Alumbrado Público	80,962,906.94	1,408,674.24	80,962,906.94	335,469.94	335,469.94	80,627,437.00
Dirección de Imagen Urbana y Mantenimiento Vial	62,133,622.61	4,134,824.69	62,133,622.62	1,083,624.19	1,083,624.19	61,049,998.43
Dirección de Parques y Jardines	33,501,645.55	5,305,652.31	33,501,645.56	1,049,454.94	1,046,138.06	32,452,190.62
Juzgado Administrativo Municipal	2,483,400.42	288,314.11	2,483,400.42	111,199.38	111,199.38	2,372,201.04
Deuda Pública Municipal	143,462,467.66	0.00	143,462,467.66	58,527,320.25	58,527,320.25	84,935,147.41
Secretaría de Seguridad Ciudadana Municipal	56,605,742.42	1,185,954.10	56,605,742.43	557,442.38	557,442.38	56,048,300.05
Coordinación Municipal de Protección Civil	28,319,196.37	3,827,822.79	28,319,196.36	1,140,879.88	1,140,879.88	27,178,316.48
Dirección del Centro de Comunicaciones del Municipio de Irapuato	25,998,750.06	2,306,773.71	25,998,750.05	685,717.31	685,717.31	25,313,032.74
Dirección General de Policía Municipal	130,434,909.97	1,470,361.12	130,434,909.95	944,024.32	944,024.32	129,490,885.63
Dirección Operativa de Policía Municipal	372,327,883.59	35,949,016.16	372,327,883.59	16,802,870.46	16,770,278.93	355,525,013.13
Dirección de la Academia de Seguridad Municipal	9,486,721.28	467,359.42	9,486,721.28	180,495.54	180,495.54	9,306,225.74
Dirección de Tránsito	46,337,127.29	7,124,066.84	46,337,127.29	1,863,666.96	1,933,207.78	44,473,460.33
Dirección de Proximidad Ciudadana	9,684,029.52	194,259.69	9,684,029.51	95,615.98	95,615.98	9,588,413.53
Coordinación de Vinculación Ciudadana	1,549,547.31	239,098.42	1,549,547.31	41,907.71	41,907.71	1,507,639.60
Coordinación de Prevención Social	4,325,299.23	632,234.12	4,325,299.24	171,183.11	171,183.11	4,154,116.13
Coordinación para la Atención a Víctimas de Conductas Antisociales	1,523,568.30	185,377.16	1,523,568.31	58,373.29	58,373.29	1,465,195.02
Dirección General Jurídica	4,252,490.71	537,226.20	4,252,490.72	155,547.15	155,547.15	4,096,943.57
Dirección de Juzgados Cívicos	13,629,546.99	2,197,688.79	13,629,546.99	619,223.33	619,223.33	13,010,323.66
Dirección General de Salud Municipal	2,642,427.54	274,136.61	2,642,427.54	89,300.15	89,300.15	2,553,127.39
Dirección en Programas de Salud	5,485,345.62	659,908.35	5,485,345.62	184,428.24	184,428.24	5,300,917.38
Coordinación de Prevención, Atención y Protección Animal	10,535,147.07	950,115.04	10,535,147.08	132,167.92	132,167.92	10,402,979.16
Dirección General de Movilidad y Transporte	11,871,179.51	1,362,451.44	11,871,179.51	396,729.03	396,729.03	11,474,450.48
Dirección de Planeación Vial	58,663,038.33	970,481.85	58,663,038.33	264,889.79	261,033.35	58,398,148.54
Dirección de Transporte	10,344,270.97	1,459,083.10	10,344,270.96	430,402.29	430,402.29	9,913,868.67
Coordinación del SITI	5,728,984.00	810,917.00	5,728,984.01	267,274.03	267,274.03	5,461,709.98
Dirección General de Sustentabilidad	6,277,408.97	265,716.60	6,277,408.96	100,217.05	100,217.05	6,177,191.91
Dirección de Gestión, Planeación y Política Ambiental	9,932,673.22	270,647.74	9,932,673.22	113,729.40	113,729.40	9,818,943.82
Coordinación de Inspección	1,621,258.34	298,952.06	1,621,258.34	76,098.95	76,098.95	1,545,159.39
Dirección General de Tecnologías de la Información e Innovación	2,378,524.46	288,238.56	2,378,524.46	113,473.94	113,473.94	2,265,050.52
Dirección de Infraestructura Informática	13,715,872.11	1,259,367.58	13,715,872.11	450,016.42	450,016.42	13,265,855.69
Dirección de Sistemas de Información	7,424,641.55	1,295,895.63	7,424,641.55	333,700.83	333,700.83	7,090,940.72
Dirección de Innovación	8,254,118.01	433,648.00	8,254,117.99	110,613.01	110,613.01	8,143,504.98
Sistema para el Desarrollo Integral de la Familia del Municipio de Irapuato, Gto.	51,229,438.60	0.00	51,229,438.60	2,972,567.46	2,972,567.46	48,256,871.14
Instituto de las Mujeres Irapuatenses del Municipio de Irapuato, Gto.	6,460,163.98	0.00	6,460,163.98	476,553.33	476,553.33	5,983,610.65
Comisión del Deporte y Atención a la Juventud del Municipio de Irapuato, Gto	7,280,000.00	0.00	7,280,000.00	1,080,000.00	1,080,000.00	6,200,000.00
Instituto Municipal de Planeación de Irapuato, Gto.	11,786,470.31	0.00	11,786,470.31	1,078,157.11	1,078,157.11	10,708,313.20
Instituto Municipal de Cultura, Arte y Recreación de Irapuato, Gto.	24,456,640.00	0.00	24,456,640.00	3,221,908.97	3,221,908.97	21,234,731.03
Instituto Municipal de la Juventud de Irapuato, Gto.	4,813,500.00	0.00	4,813,500.00	1,127,988.23	1,127,988.23	3,685,511.77
Parque Irekua, la Casa de las Familias del Municipio de Irapuato, Gto.	5,234,226.07	0.00	5,234,226.07	387,184.72	387,184.72	4,847,041.35
<b>Total del Gasto</b>	<b>2,457,580,008.91</b>	<b>217,624,378.85</b>	<b>2,539,740,008.91</b>	<b>137,852,820.83</b>	<b>137,846,251.87</b>	<b>2,401,887,188.08</b>



Municipio de Irapuato  
Estado Analítico del Ejercicio del Presupuesto de Egresos  
Clasificación Administrativa  
Del 01 de enero al 31 de enero de 2024

Concepto	Egresos					Subejercicio 6 = ( 3 - 4 )
	Aprobado	Ampliaciones/ (Reducciones)	Modificado	Devengado	Pagado	
	1	2	3 = ( 1 + 2 )	4	5	
Poder Ejecutivo	0.00	0.00	0.00	0.00	0.00	0.00
Poder Legislativo	0.00	0.00	0.00	0.00	0.00	0.00
Poder Judicial	0.00	0.00	0.00	0.00	0.00	0.00
Órganismos Autónomos	0.00	0.00	0.00	0.00	0.00	0.00
<b>Total del Gasto</b>	<b>0.00</b>	<b>0.00</b>	<b>0.00</b>	<b>0.00</b>	<b>0.00</b>	<b>0.00</b>




Gobierno Municipal de Irapuato  
Estado Analítico del Ejercicio del Presupuesto de Egresos  
Clasificación Administrativa  
Del 01 de enero al 31 de enero de 2024

Concepto	Egresos					Subejercicio 6 = ( 3 - 4 )
	Aprobado	Ampliaciones/ (Reducciones)	Modificado	Devengado	Pagado	
	1	2	3 = ( 1 + 2 )	4	5	
Entidades Paraestatales y Fideicomisos No Empresariales y No Financieros	2,457,580,008.91	217,624,378.85	2,539,740,008.91	137,852,820.83	137,846,251.87	2,401,887,188.08
Instituciones Públicas de la Seguridad Social	0.00	0.00	0.00	0.00	0.00	0.00
Entidades Paraestatales Empresariales No Financieras con Participación Estatal Mayoritaria	0.00	0.00	0.00	0.00	0.00	0.00
Fideicomisos Empresariales No Financieros con Participación Estatal Mayoritaria	0.00	0.00	0.00	0.00	0.00	0.00
Entidades Paraestatales Empresariales Financieras Monetarias con Participación Estatal Mayoritaria	0.00	0.00	0.00	0.00	0.00	0.00
Entidades Paraestatales Financieras No Monetarias con Participación Estatal Mayoritaria	0.00	0.00	0.00	0.00	0.00	0.00
Fideicomisos Financieros Públicos con Participación Estatal Mayoritaria	0.00	0.00	0.00	0.00	0.00	0.00
<b>Total del Gasto</b>	<b>2,457,580,008.91</b>	<b>217,624,378.85</b>	<b>2,539,740,008.91</b>	<b>137,852,820.83</b>	<b>137,846,251.87</b>	<b>2,401,887,188.08</b>

"Bajo protesta de decir verdad declaramos que los Estados Financieros y sus notas, son razonablemente correctos y son responsabilidad del emisor".


  
Lorena del Carmen Alfaro García  
Presidenta Municipal


  
Miguel Angel Fonseca Gutiérrez  
Tesorero Municipal

Concepto	Egresos					Subejercicio 6 = ( 3 - 4 )
	Aprobado	Ampliaciones/ (Reducciones)	Modificado	Devengado	Pagado	
	1	2	3 = ( 1 + 2 )	4	5	
<b>Gobierno</b>	<b>1,110,247,628.71</b>	<b>88,195,979.21</b>	<b>1,110,202,628.69</b>	<b>38,300,357.85</b>	<b>38,315,648.92</b>	<b>1,071,902,270.84</b>
Legislación	40,829,570.23	2,404,591.71	40,829,570.23	1,989,051.59	1,989,051.59	38,840,518.64
Justicia	0.00	0.00	0.00	0.00	0.00	0.00
Coordinación de la Política de Gobierno	185,686,737.49	14,509,223.33	185,686,737.47	7,084,170.88	7,084,146.88	178,602,566.59
Relaciones Exteriores	0.00	0.00	0.00	0.00	0.00	0.00
Asuntos Financieros y Hacendarios	90,165,634.73	10,073,678.15	90,120,634.73	4,439,693.44	4,421,915.66	85,680,941.29
Seguridad Nacional	0.00	0.00	0.00	0.00	0.00	0.00
Asuntos de Orden Público y de Seguridad Interior	793,565,686.26	61,208,486.02	793,565,686.26	24,787,441.94	24,820,534.79	768,778,244.32
Otros Servicios Generales	0.00	0.00	0.00	0.00	0.00	0.00
<b>Desarrollo Social</b>	<b>983,803,207.66</b>	<b>44,832,302.60</b>	<b>984,689,260.40</b>	<b>32,541,522.27</b>	<b>32,519,662.24</b>	<b>952,147,738.13</b>
Protección Ambiental	17,831,340.51	835,316.40	17,831,340.52	290,045.40	290,045.40	17,541,295.12
Vivienda y Servicios a la Comunidad	799,189,222.09	40,221,004.77	808,589,222.09	22,083,646.63	22,061,786.60	786,505,575.46
Salud	18,662,920.24	1,884,160.00	18,662,920.24	405,896.31	405,896.31	18,257,023.93
Recreación, Cultura y Otras Manifestaciones Sociales	41,784,366.07	0.00	41,784,366.07	5,817,081.92	5,817,081.92	35,967,284.15
Educación	40,086,808.90	1,891,821.43	40,131,808.90	495,731.22	495,731.22	39,636,077.68
Protección Social	51,229,438.60	0.00	51,229,438.60	2,972,567.46	2,972,567.46	48,256,871.14
Otros Asuntos Sociales	15,019,111.25	0.00	6,460,163.98	476,553.33	476,553.33	5,983,610.65
<b>Desarrollo Económico</b>	<b>220,066,704.88</b>	<b>84,596,097.04</b>	<b>301,385,652.16</b>	<b>8,483,620.46</b>	<b>8,483,620.46</b>	<b>292,902,031.70</b>
Asuntos Económicos, Comerciales y Laborales en General	188,293,548.78	81,318,947.27	269,612,496.05	7,475,816.26	7,475,816.26	262,136,679.79
Agropecuaria, Silvicultura, Pesca y Caza	0.00	0.00	0.00	0.00	0.00	0.00
Combustibles y Energía	0.00	0.00	0.00	0.00	0.00	0.00
Minería, Manufacturas y Construcción	0.00	0.00	0.00	0.00	0.00	0.00
Transporte	0.00	0.00	0.00	0.00	0.00	0.00
Comunicaciones	0.00	0.00	0.00	0.00	0.00	0.00
Turismo	0.00	0.00	0.00	0.00	0.00	0.00
Ciencia, Tecnología e Innovación	31,773,156.10	3,277,149.77	31,773,156.11	1,007,804.20	1,007,804.20	30,765,351.91
Otras Industrias y Otros Asuntos Económicos	0.00	0.00	0.00	0.00	0.00	0.00
<b>Otras no Clasificadas en Funciones Anteriores</b>	<b>143,462,467.66</b>	<b>0.00</b>	<b>143,462,467.66</b>	<b>58,527,320.25</b>	<b>58,527,320.25</b>	<b>84,935,147.41</b>
Transacciones de la Deuda Pública / Costo Financiero de la Deuda de Gobierno	143,462,467.66	0.00	143,462,467.66	58,527,320.25	58,527,320.25	84,935,147.41
Saneamiento del Sistema Financiero	0.00	0.00	0.00	0.00	0.00	0.00
Adeudos de Ejercicios Fiscales Anteriores	0.00	0.00	0.00	0.00	0.00	0.00
<b>Total del Gasto</b>	<b>2,457,580,008.91</b>	<b>217,624,378.85</b>	<b>2,539,740,008.91</b>	<b>137,852,820.85</b>	<b>137,846,251.87</b>	<b>2,401,887,188.08</b>

"Bajo protesta de decir verdad declaramos que los Estados Financieros y sus notas, son razonablemente correctos y son responsabilidad del emisor".

  
 Lorena del Carmen Alfaro García  
 Presidenta Municipal

  
 Miguel Ángel Fonseca Gutiérrez  
 Tesorero Municipal





Municipio de Irapuato  
Endeudamiento Neto  
Del 01 de enero al 31 de enero de 2024

Identificación de Crédito o Instrumento	Contratación / Colocación	Amortización	Endeudamiento Neto
	A	B	C = A - B
<b>Créditos Bancarios</b>			
9859563091	0.00	1,431,175.00	-1,431,175.00
9864199431	0.00	26,649.00	-26,649.00
9864576462	0.00	10,792.00	-10,792.00
9862832275	0.00	17,759.00	-17,759.00
9868094004	0.00	14,248.00	-14,248.00
9869486356	0.00	13,504.00	-13,504.00
9870414042	0.00	6,033.00	-6,033.00
9858940071	0.00	28,940.00	-28,940.00
9870182605	0.00	4,524.00	-4,524.00
9873596771	0.00	2,720.00	-2,720.00
9875779601	0.00	10,365.00	-10,365.00
9839190562	0.00	6,618.00	-6,618.00
9866136801	0.00	19,137.00	-19,137.00
9877102852	0.00	9,565.00	-9,565.00
9870658235	0.00	16,553.00	-16,553.00
9878613133	0.00	28,229.00	-28,229.00
9880758140	0.00	11,462.00	-11,462.00
9881367420	0.00	16,483.00	-16,483.00
9858802300	0.00	8,937.00	-8,937.00
9859478833	0.00	22,947.00	-22,947.00
9879995862	0.00	11,957.00	-11,957.00
9880419656	0.00	6,123.00	-6,123.00
9871339435	0.00	15,898.00	-15,898.00
9881719122	0.00	4,726.00	-4,726.00
9882148056	0.00	22,915.00	-22,915.00
9883928780	0.00	33,101.00	-33,101.00
9883972607	0.00	9,252.00	-9,252.00
9884375221	0.00	23,364.00	-23,364.00
9885026504	0.00	25,341.00	-25,341.00
9884890892	0.00	699,336.00	-699,336.00
9604799813	0.00	460,095.37	-460,095.37
9625037291	0.00	1,037,817.82	-1,037,817.82
<b>Total Créditos Bancarios</b>	<b>0.00</b>	<b>4,056,566.19</b>	<b>-4,056,566.19</b>
<b>Otros Instrumentos de Deuda</b>			
Amortización de la Deuda Apoyo Financiero (JAPAMI)		50,000,000.00	-50,000,000.00
<b>Total Otros Instrumentos de Deuda</b>	<b>0.00</b>	<b>50,000,000.00</b>	<b>-50,000,000.00</b>
<b>TOTAL</b>	<b>0.00</b>	<b>54,056,566.19</b>	<b>-54,056,566.19</b>

"Bajo protesta de decir verdad declaramos que los Estados Financieros y sus notas, son razonablemente correctos y son responsabilidad del emisor".

  
Lorena del Carmen Alfaro García  
Presidenta Municipal

  
Miguel Angel Fonseca Gutiérrez  
Tesorero Municipal



Municipio de Irapuato  
Intereses de la Deuda  
Del 01 de enero al 31 de enero de 2024

Identificación de Crédito o Instrumento	Devengado	Pagado
<b>Créditos Bancarios</b>		
9859563091	1,053,664.61	1,053,664.61
9864199431	19,901.16	19,901.16
9864576462	8,059.57	8,059.57
9862832275	13,261.69	13,261.69
9868094004	10,640.87	10,640.87
9869486356	10,085.63	10,085.63
9870414042	4,505.80	4,505.80
9858940071	21,611.44	21,611.44
9870182605	3,379.77	3,379.77
9873596771	2,032.18	2,032.18
9875779601	7,740.14	7,740.14
9839190562	4,941.62	4,941.62
9866136801	14,291.61	14,291.61
9877102852	7,142.60	7,142.60
9870658235	12,360.89	12,360.89
9878613133	21,079.72	21,079.72
9880758140	8,559.18	8,559.18
9881367420	12,310.00	12,310.00
9858802300	6,672.66	6,672.66
9859478833	17,135.29	17,135.29
9879995862	8,928.95	8,928.95
9880419656	4,573.76	4,573.76
9871339435	11,873.37	11,873.37
9881719122	3,529.36	3,529.36
9882148056	17,112.75	17,112.75
9883928780	24,717.72	24,717.72
9883972607	6,910.60	6,910.60
9884375221	17,446.67	17,446.67
9885026504	18,924.27	18,924.27
9884890892	522,218.01	522,218.01
9604799813	570,793.43	570,793.43
9625037291	1,494,348.69	1,494,348.69
<b>Total de Intereses de Créditos Bancarios</b>	<b>3,960,754.06</b>	<b>3,960,754.06</b>
<b>Otros Instrumentos de Deuda</b>		
Intereses de la Deuda Apoyo Financiero (JAPAMI)	510,000.00	510,000.00
<b>Total de Intereses de Otros Instrumentos de Deuda</b>	<b>510,000.00</b>	<b>510,000.00</b>
<b>TOTAL</b>	<b>4,470,754.06</b>	<b>4,470,754.06</b>

"Bajo protesta de decir verdad declaramos que los Estados Financieros y sus notas, son razonablemente correctos y son responsabilidad del emisor".

  
Lorena del Carmen Alfaro García  
Presidenta Municipal

  
Miguel Angel Fonseca Gutiérrez  
Tesorero Municipal



Municipio de Irapuato  
Flujo de Fondos  
Del 01 de enero al 31 de enero de 2024

Concepto	Estimado / Aprobado	Devengado	Recaudado / Pagado
<b>Rubros de Ingresos</b>	<b>2,322,115,630.06</b>	<b>397,949,761.04</b>	<b>385,625,322.64</b>
Impuestos	429,033,408.91	234,927,461.50	222,930,116.99
Cuotas y Aportaciones de Seguridad Social	0.00	0.00	0.00
Contribuciones de Mejoras	762,710.70	56,937.15	56,937.14
Derechos	165,821,888.93	7,709,368.27	7,512,630.01
Productos	74,558,699.95	6,275,279.52	6,263,695.90
Aprovechamientos	46,238,386.65	4,184,110.32	4,065,338.32
Ingresos por Ventas de Bienes y Servicios	0.00	0.00	0.00
Participaciones y Aportaciones	1,604,985,237.15	143,736,746.75	143,736,746.75
Transferencias, Asignaciones, Subsidios y Otras Ayudas	715,297.77	1,059,857.53	1,059,857.53
Ingresos Derivados de Financiamientos	0.00	0.00	0.00
<b>Capítulos de Gasto</b>	<b>2,322,115,630.06</b>	<b>137,852,820.83</b>	<b>137,846,251.87</b>
Servicios Personales	866,883,149.64	48,647,032.06	48,582,580.38
Materiales y Suministros	164,060,889.73	27,386.52	27,386.52
Servicios Generales	657,762,970.91	17,245,047.28	17,302,930.00
Transferencias, Asignaciones, Subsidios y Otras Ayudas	276,123,490.03	13,388,134.72	13,388,134.72
Bienes Muebles, Inmuebles e Intangibles	19,464,443.87	0.00	0.00
Inversión Pública	194,358,218.22	17,900.00	17,900.00
Inversiones Financieras y Otras Provisiones	0.00	0.00	0.00
Participaciones y Aportaciones	0.00	0.00	0.00
Deuda Pública	143,462,467.66	58,527,320.25	58,527,320.25
<b>Superávit / Déficit</b>	<b>0.00</b>	<b>260,096,940.21</b>	<b>247,779,070.77</b>

Concepto	Estimado / Aprobado	Devengado	Recaudado / Pagado
<b>No Etiquetado</b>	<b>0.00</b>	<b>207,517,678.90</b>	<b>195,199,809.46</b>
Recursos Fiscales	0.00	193,116,369.77	180,772,291.33
Financiamientos Internos	0.00	352,136.30	352,136.30
Financiamientos Externos	0.00	0.00	0.00
Ingresos Propios	0.00	0.00	0.00
Recursos Federales	0.00	14,038,450.94	14,064,659.94
Recursos Estatales	0.00	227.35	227.35
Otros Recursos de Libre Disposición	0.00	10,494.54	10,494.54
<b>Etiquetado</b>	<b>0.00</b>	<b>52,579,261.31</b>	<b>52,579,261.31</b>
Recursos Federales	0.00	51,635,393.47	51,635,393.47
Recursos Estatales	0.00	943,867.84	943,867.84
Otros Recursos de Transferencias Federales Etiquetadas	0.00	0.00	0.00
<b>Superávit / Déficit</b>	<b>0.00</b>	<b>260,096,940.21</b>	<b>247,779,070.77</b>

"Bajo protesta de decir verdad declaramos que los Estados Financieros y sus notas, son razonablemente correctos y son responsabilidad del emisor"

Lorena del Carmen Alfaro García  
Presidenta Municipal

Miguel Angel Fonseca Gutiérrez  
Tesorero Municipal




Concepto	Egresos					Subejercicio 6 = (3 - 4)
	Aprobado	Ampliaciones/ (Reducciones)	Modificado	Devengado	Pagado	
	1	2	3 = (1 + 2)	4	5	
<b>Programas</b>						
<b>Subsidios: Sector Social y Privado o Entidades Federativas y Municipios</b>	0.00	0.00	0.00	0.00	0.00	0.00
Sujetos a Reglas de Operación	0.00	0.00	0.00	0.00	0.00	0.00
Otros Subsidios	0.00	0.00	0.00	0.00	0.00	0.00
<b>Desempeño de las Funciones</b>	<b>2,253,460,850.97</b>	<b>204,772,237.90</b>	<b>2,335,620,850.96</b>	<b>129,235,240.36</b>	<b>129,228,671.40</b>	<b>2,206,385,610.60</b>
Prestación de Servicios Públicos	2,033,470,451.79	129,499,420.03	2,042,870,451.79	68,455,694.44	68,449,125.48	1,974,414,757.35
Provisión de Bienes Públicos	0.00	0.00	0.00	0.00	0.00	0.00
Planeación, seguimiento y evaluación de políticas públicas	11,191,867.08	1,124,270.07	11,191,867.07	397,134.09	397,134.09	10,794,732.98
Promoción y fomento	41,441,632.32	73,703,490.05	114,201,632.32	521,634.48	521,634.48	113,679,997.84
Regulación y supervisión	23,894,432.12	445,057.75	23,894,432.12	1,333,457.10	1,333,457.10	22,560,975.02
Funciones de las Fuerzas Armadas (Únicamente Gobierno Federal)	0.00	0.00	0.00	0.00	0.00	0.00
Específicos	143,462,467.66	0.00	143,462,467.66	58,527,320.25	58,527,320.25	84,935,147.41
Proyectos de Inversión	0.00	0.00	0.00	0.00	0.00	0.00
<b>Administrativos y de Apoyo</b>	<b>204,119,157.94</b>	<b>12,852,140.95</b>	<b>204,119,157.95</b>	<b>8,617,580.47</b>	<b>8,617,580.47</b>	<b>195,501,577.48</b>
Apoyo al proceso presupuestario y para mejorar la eficiencia institucional	187,184,019.83	10,892,806.99	187,184,019.84	7,961,985.98	7,961,985.98	179,222,033.86
Apoyo a la función pública y al mejoramiento de la gestión	16,935,138.11	1,959,533.96	16,935,138.11	655,594.49	655,594.49	16,279,543.62
Operaciones ajenas	0.00	0.00	0.00	0.00	0.00	0.00
<b>Compromisos</b>	<b>0.00</b>	<b>0.00</b>	<b>0.00</b>	<b>0.00</b>	<b>0.00</b>	<b>0.00</b>
Obligaciones de cumplimiento de resolución jurisdiccional	0.00	0.00	0.00	0.00	0.00	0.00
Desastres Naturales	0.00	0.00	0.00	0.00	0.00	0.00
<b>Obligaciones</b>	<b>0.00</b>	<b>0.00</b>	<b>0.00</b>	<b>0.00</b>	<b>0.00</b>	<b>0.00</b>
Pensiones y jubilaciones	0.00	0.00	0.00	0.00	0.00	0.00
Aportaciones a la seguridad social	0.00	0.00	0.00	0.00	0.00	0.00
Aportaciones a fondos de estabilización	0.00	0.00	0.00	0.00	0.00	0.00
Aportaciones a fondos de inversión y reestructura de pensiones	0.00	0.00	0.00	0.00	0.00	0.00
<b>Programas de Gasto Federalizado (Gobierno Federal)</b>	<b>0.00</b>	<b>0.00</b>	<b>0.00</b>	<b>0.00</b>	<b>0.00</b>	<b>0.00</b>
Gasto Federalizado	0.00	0.00	0.00	0.00	0.00	0.00
Participaciones a Entidades Federativas y Municipios	0.00	0.00	0.00	0.00	0.00	0.00
Costo Financiero, Deuda o Apoyos a Deudores y Ahorradores de la Banca	0.00	0.00	0.00	0.00	0.00	0.00
Adeudos de Ejercicios Fiscales Anteriores	0.00	0.00	0.00	0.00	0.00	0.00
	<b>2,457,580,008.91</b>	<b>217,624,378.85</b>	<b>2,539,740,008.91</b>	<b>137,852,820.83</b>	<b>137,846,251.87</b>	<b>2,401,887,188.08</b>

"Bajo protesta de decir verdad declaramos que los Estados Financieros y sus notas, son razonablemente correctos y son responsabilidad del emisor".



Lorena del Carmen Alfaro García  
Presidenta Municipal



Miguel Angel Fonseca Gutiérrez  
Tesorero Municipal