



INFORMACIÓN FINANCIERA NOVIEMBRE 2023

Municipio de Irapuato, Gto.

Concepto	2023	2022
INGRESOS Y OTROS BENEFICIOS		
Ingresos de Gestión		
Impuestos	669,690,922	655,651,170
Cuotas y Aportaciones de Seguridad Social	398,741,354	394,571,957
Contribuciones de Mejoras	0	0
Derechos	1,043,238	1,292,250
Productos	145,084,232	160,962,212
Aprovechamientos	61,646,500	40,051,204
Ingresos por Venta de Bienes y Prestación de Servicios	63,175,599	58,773,547
	0	0
Participaciones, Aportaciones, Convenios, Incentivos Derivados de la Colaboración Fiscal, Fondos Distintos de Aportaciones, Transferencias, Asignaciones, Subsidios y Subvenciones, y Pensiones y Jubilaciones	2,025,073,235	1,668,229,251
Participaciones, Aportaciones, Convenios, Incentivos Derivados de la Colaboración Fiscal y Fondos Distintos de Aportaciones		
	1,603,617,624	1,668,229,251
Transferencias, Asignaciones, Subsidios y Subvenciones, y Pensiones y Jubilaciones	421,455,611	0
Otros Ingresos y Beneficios	0	153,831
Ingresos Financieros	0	153,831
Incremento por Variación de Inventarios	0	0
Disminución del Exceso de Estimaciones por Pérdida o Deterioro u Obsolescencia	0	0
Disminución del Exceso de Provisiones	0	0
Otros Ingresos y Beneficios Varios	0	0
	0	153,831
Total de Ingresos y Otros Beneficios	2,694,764,157	2,324,034,253
GASTOS Y OTRAS PÉRDIDAS		
Gastos de Funcionamiento		
Servicios Personales	1,328,412,171	1,533,067,139
Materiales y Suministros	719,357,494	804,059,881
Servicios Generales	130,266,906	139,630,174
	478,787,771	589,377,084
Transferencias, Asignaciones, Subsidios y Otras Ayudas	243,778,245	269,233,990
Transferencias Internas y Asignaciones al Sector Público	158,682,983	181,737,879
Transferencias al Resto del Sector Público	0	0
Subsidios y Subvenciones	569,000	9,106,389
Ayudas Sociales	80,750,363	74,039,017
Pensiones y Jubilaciones	3,749,814	4,320,814
Transferencias a Fideicomisos, Mandatos y Contratos Análogos	0	0
Transferencias a la Seguridad Social	0	0
Donativos	0	0
Transferencias al Exterior	26,085	29,891
Participaciones y Aportaciones	0	0
Participaciones	0	0
Aportaciones	0	0
Convenios	0	0
Intereses, Comisiones y Otros Gastos de la Deuda Pública	26,162,211	21,478,988
Intereses de la Deuda Pública	26,162,211	21,478,988
Comisiones de la Deuda Pública	0	0
Gastos de la Deuda Pública	0	0
Costo por Coberturas	0	0
Apoyos Financieros	0	0
Otros Gastos y Pérdidas Extraordinarias	3,243,342	69,895,644
Estimaciones, Depreciaciones, Deterioros, Obsolescencia y Amortizaciones	3,243,342	69,804,482
Provisiones	0	0
Disminución de Inventarios	0	0
Otros Gastos	0	91,162
Inversión Pública	32,669,140	89,357,848
Inversión Pública no Capitalizable	32,669,140	89,357,848
Total de Gastos y Otras Pérdidas	1,634,265,109	1,983,033,609
Resultados del Ejercicio (Ahorro/Desahorro)	1,060,499,048	341,000,644

Bajo protesta de decir verdad declaramos que los Estados Financieros y sus notas, son razonablemente correctos y son responsabilidad del emisor.




Lorena del Carmen Alfaro García
Presidenta Municipal



Miguel Angel Fonseca Gutiérrez
Tesorero Municipal

Concepto	2023		2022		Concepto	2023		2022	
	2023	2022	2023	2022		2023	2022	2023	2022
ACTIVO					PASIVO				
Activo Circulante					Activo Circulante				
Efectivo y Equivalentes	907,888,413	520,865,442			Cuentas por Pagar a Corto Plazo	48,434,954			58,780,558
Derechos a Recibir Efectivo o Equivalentes	17,719,850	15,356,368			Documentos por Pagar a Corto Plazo	0			50,703
Derechos a Recibir Bienes o Servicios	240,696,881	72,002,528			Porción a Corto Plazo de la Deuda Pública a Largo Plazo	3,018,749			0
Inventarios	0	0			Títulos y Valores a Corto Plazo	0			0
Almacenes	0	4,825,813			Pasivos Diferidos a Corto Plazo	0			0
Estimación por Pérdida o Deterioro de Activos Circulantes	0	0			Fondos y Bienes de Terceros en Garantía y/o Administración a Corto Plazo	0			0
Otros Activos Circulantes	0	0			Provisiones a Corto Plazo	0			0
Total de Activos Circulantes	1,166,305,144	613,050,151			Otros Pasivos a Corto Plazo	46,207			640,977
Activo No Circulante					Total de Pasivos Circulantes	51,499,910			59,472,238
Inversiones Financieras a Largo Plazo	19,518,165	19,518,165			Activo No Circulante				
Derechos a Recibir Efectivo o Equivalentes a Largo Plazo	0	272,600			Cuentas por Pagar a Largo Plazo	0			0
Bienes Inmuebles, Infraestructura y Construcciones en Proceso	3,314,094,531	2,824,830,802			Documentos por Pagar a Largo Plazo	0			10,000
Bienes Muebles	473,321,456	447,273,859			Deuda Pública a Largo Plazo	234,526,667			342,507,876
Activos Intangibles	32,002,968	28,799,492			Pasivos Diferidos a Largo Plazo	0			0
Depreciación, Deterioro y Amortización Acumulada de Bienes	-432,817,824	-432,821,344			Fondos y Bienes de Terceros en Garantía y/o Administración a Largo Plazo	0			0
Activos Diferidos	121,445,895	123,289,316			Provisiones a Largo Plazo	121,445,895			121,445,895
Estimación por Pérdida o Deterioro de Activos no Circulantes	0	0			Total de Pasivos No Circulantes	355,972,561			463,963,771
Otros Activos no Circulantes	0	0			Total del Pasivo	407,472,471			523,436,009
Total de Activos No Circulantes	3,527,565,181	3,011,162,890			HACIENDA PÚBLICA/PATRIMONIO				
Total del Activo	4,693,870,325	3,624,213,041			Hacienda Pública/Patrimonio Contribuido	1,561,685,181			1,420,932,906
					Aportaciones	417,104,920			484,396,112
					Donaciones de Capital	1,008,428,201			800,384,735
					Actualización de la Hacienda Pública/Patrimonio	136,152,059			136,152,059
					Hacienda Pública/Patrimonio Generado	2,724,712,673			1,679,844,126
					Resultados del Ejercicio (Ahorro/ Desahorro)	1,060,499,048			341,000,644
					Resultados de Ejercicios Anteriores	1,863,378,924			1,338,008,780
					Revalúos	834,701			834,701
					Reservas	0			0
					Rectificaciones de Resultados de Ejercicios Anteriores	0			0
					Exceso o Insuficiencia en la Actualización de la Hacienda Pública/Patrimonio	0			0
					Resultado por Posición Monetaria	0			0
					Resultado por Tenencia de Activos no Monetarios	0			0
					Total Hacienda Pública/Patrimonio	4,286,397,854			3,100,777,032
					Total del Pasivo y Hacienda Pública/Patrimonio	4,693,870,325			3,624,213,041

Bajo protesta de decir verdad declaramos que los Estados Financieros y sus notas, son razonablemente correctos y son responsabilidad del emisor.


Lorena del Carmen Alfaro García
Presidenta Municipal



Miguel Ángel Fonseca Gutiérrez
Tesorero Municipal

Concepto	Hacienda Pública / Patrimonio Contribuido	Hacienda Pública / Patrimonio Generado de Ejercicios Anteriores	Hacienda Pública / Patrimonio Generado del Ejercicio	Exceso o Insuficiencia en la Actualización de la Hacienda Pública / Patrimonio	Total
Hacienda Pública/Patrimonio Contribuido Neto de 2022	1,420,932,906				1,420,932,906
Aportaciones	484,396,112				484,396,112
Donaciones de Capital	800,384,735				800,384,735
Actualización de la Hacienda Pública/Patrimonio	136,152,059				136,152,059
Hacienda Pública/Patrimonio Generado Neto de 2022		1,338,843,481	341,000,644		1,679,844,126
Resultados del Ejercicio (Ahorro/Desahorro)			341,000,644		341,000,644
Resultados de Ejercicios Anteriores		1,338,008,780			1,338,008,780
Revalúos		834,701			834,701
Reservas		0			0
Rectificaciones de Resultados de Ejercicios Anteriores		0			0
Exceso o Insuficiencia en la Actualización de la Hacienda Pública/Patrimonio Neto de 2022				0	0
Resultado por Posición Monetaria				0	0
Resultado por Tenencia de Activos no Monetarios				0	0
Hacienda Pública/Patrimonio Neto Final de 2022	1,420,932,906	1,338,843,481	341,000,644	0	3,100,777,032
Cambios en la Hacienda Pública/Patrimonio Contribuido Neto de 2023	140,752,275				140,752,275
Aportaciones	-67,291,191				-67,291,191
Donaciones de Capital	208,043,466				208,043,466
Actualización de la Hacienda Pública/Patrimonio	0				0
Variaciones de la Hacienda Pública/Patrimonio Generado Neto de 2023		325,370,143	719,498,404		1,044,868,548
Resultados del Ejercicio (Ahorro/Desahorro)			1,060,499,048		1,060,499,048
Resultados de Ejercicios Anteriores		325,370,143	-341,000,644		-15,630,501
Revalúos			0		0
Reservas			0		0
Rectificaciones de Resultados de Ejercicios Anteriores			0		0
Cambios en el Exceso o Insuficiencia en la Actualización de la Hacienda Pública/Patrimonio Neto de 2023				0	0
Resultado por Posición Monetaria				0	0
Resultado por Tenencia de Activos no Monetarios				0	0
Hacienda Pública/Patrimonio Neto Final de 2023	1,561,685,181	1,664,213,625	1,060,499,048	0	4,286,397,854

Bajo protesta de decir verdad declaramos que los Estados Financieros y sus notas, son razonablemente correctos y son responsabilidad del emisor.



Lorena del Carmen Alfaro García
Presidenta Municipal



Miguel Ángel Fonseca Gutiérrez
Tesorero Municipal



Municipio de Irapuato
 Estado de Cambios en la Situación Financiera
 Del 01 de enero al 30 de noviembre de 2023
 (Cifras en Pesos)

Concepto	Origen	Aplicación
ACTIVO	6,941,834	1,076,597,216
Activo Circulante	4,825,813	558,078,904
Efectivo y Equivalentes	0	387,022,971
Derechos a Recibir Efectivo o Equivalentes	0	2,361,580
Derechos a Recibir Bienes o Servicios	0	168,694,353
Inventarios	0	0
Almacenes	0	0
Estimación por Pérdida o Deterioro de Activos Circulantes	4,825,813	0
Otros Activos Circulantes	0	0
Activo No Circulante	2,116,021	518,518,312
Inversiones Financieras a Largo Plazo	0	0
Derechos a Recibir Efectivo o Equivalentes a Largo Plazo	272,600	0
Bienes Inmuebles, Infraestructura y Construcciones en Proceso	0	489,263,730
Bienes Muebles	0	26,047,596
Activos Intangibles	0	3,203,466
Depreciación, Deterioro y Amortización Acumulada de Bienes	0	3,520
Activos Diferidos	1,843,421	0
Estimación por Pérdida o Deterioro de Activos no Circulantes	0	0
Otros Activos no Circulantes	0	0
PASIVO	3,018,749	118,982,287
Pasivo Circulante	3,018,749	10,991,077
Cuentas por Pagar a Corto Plazo	0	10,345,605
Documentos por Pagar a Corto Plazo	0	50,703
Porción a Corto Plazo de la Deuda Pública a Largo Plazo	3,018,749	0
Títulos y Valores a Corto Plazo	0	0
Pasivos Diferidos a Corto Plazo	0	0
Fondos y Bienes de Terceros en Garantía y/o Administración a Corto Plazo	0	0
Provisiones a Corto Plazo	0	0
Otros Pasivos a Corto Plazo	0	594,770
Pasivo No Circulante	0	107,991,210
Cuentas por Pagar a Largo Plazo	0	0
Documentos por Pagar a Largo Plazo	0	10,000
Deuda Pública a Largo Plazo	0	107,981,210
Pasivos Diferidos a Largo Plazo	0	0
Fondos y Bienes de Terceros en Garantía y/o Administración a Largo Plazo	0	0
Provisiones a Largo Plazo	0	0
HACIENDA PÚBLICA/PATRIMONIO	1,252,912,014	67,293,094
Hacienda Pública/Patrimonio Contribuido	208,043,466	67,293,094
Aportaciones	0	67,293,094
Donaciones de Capital	208,043,466	0
Actualización de la Hacienda Pública/Patrimonio	0	0
Hacienda Pública/Patrimonio Generado	1,044,868,548	0
Resultados del Ejercicio (Ahorro/ Desahorro)	719,498,404	0
Resultados de Ejercicios Anteriores	325,370,143	0
Revalúos	0	0
Reservas	0	0
Rectificaciones de Resultados de Ejercicios Anteriores	0	0
Exceso o Insuficiencia en la Actualización de la Hacienda Pública/Patrimonio	0	0
Resultado por Posición Monetaria	0	0
Resultado por Tenencia de Activos no Monetarios	0	0

Bajo protesta de decir verdad declaramos que los Estados Financieros y sus notas, son razonablemente correctos y son responsabilidad del emisor.

Lorena del Carmen Alfaro García
 Presidenta Municipal

Miguel Angel Fonseca Gutiérrez
 Tesorero Municipal



Municipio de Irapuato
Estado de Flujos de Efectivo
Del 01 de enero al 30 de noviembre de 2023
(Cifras en Pesos)

Concepto	2023	2022
Flujos de Efectivo de las Actividades de Operación		
Origen		
Impuestos	2,692,694,456	2,323,744,148
Cuotas y Aportaciones de Seguridad Social	398,543,903	394,571,957
Contribuciones de Mejoras	0	0
Derechos	1,043,239	1,292,250
Productos	144,788,324	160,962,212
Aprovechamientos	61,637,088	40,051,204
Ingresos por Venta de Bienes y Prestación de Servicios	63,041,483	58,773,547
Participaciones, Aportaciones, Convenios, Incentivos Derivados de la Colaboración Fiscal y Fondos Distintos de Aportaciones	0	0
Transferencias, Asignaciones, Subsidios y Subvenciones, y Pensiones y Jubilaciones	1,603,617,624	1,668,092,978
Otros Orígenes de Operación	420,022,795	0
	0	0
Aplicación		
Servicios Personales	1,537,264,890	1,780,272,758
Materiales y Suministros	691,428,379	804,059,881
Servicios Generales	127,289,966	136,836,342
Transferencias Internas y Asignaciones al Sector Público	477,944,392	570,551,888
Transferencias al Resto del Sector Público	156,400,690	181,737,879
Subsidios y Subvenciones	0	0
Ayudas Sociales	569,000	9,106,389
Pensiones y Jubilaciones	80,014,237	73,629,675
Transferencias a Fideicomisos, Mandatos y Contratos Análogos	3,592,141	4,320,814
Transferencias a la Seguridad Social	0	0
Donativos	0	0
Transferencias al Exterior	0	0
Participaciones	26,085	29,891
Aportaciones	0	0
Convenios	0	0
Otras Aplicaciones de Operación	0	0
Flujos Netos de Efectivo por Actividades de Operación	1,155,429,566	543,471,390
Flujos de Efectivo de las Actividades de Inversión		
Origen		
Bienes Inmuebles, Infraestructura y Construcciones en Proceso	0	0
Bienes Muebles	0	0
Otros Orígenes de Inversión	0	0
Aplicación		
Bienes Inmuebles, Infraestructura y Construcciones en Proceso	363,506,192	290,002,660
Bienes Muebles	334,255,329	258,281,381
Otras Aplicaciones de Inversión	29,250,863	31,721,278
	0	0
Flujos Netos de Efectivo por Actividades de Inversión	-363,506,192	-290,002,660
Flujos de Efectivo de las Actividades de Financiamiento		
Origen		
Endeudamiento Neto	55,211,444	92,454,565
Interno	55,211,444	0
Externo	0	0
Otros Orígenes de Financiamiento	55,211,444	0
	0	92,454,565
Aplicación		
Servicios de la Deuda	460,111,848	90,614,197
Interno	186,336,116	90,614,197
Externo	186,336,116	90,614,197
Otras Aplicaciones de Financiamiento	0	0
	273,775,732	0
Flujos Netos de Efectivo por Actividades de Financiamiento	-404,900,404	1,840,368
Incremento/Disminución Neta en el Efectivo y Equivalentes al Efectivo	387,022,971	255,309,098
Efectivo y Equivalentes al Efectivo al Inicio del Ejercicio	520,865,442	265,556,344
Efectivo y Equivalentes al Efectivo al Final del Ejercicio	907,888,413	520,865,442

Bajo protesta de decir verdad declaramos que los Estados Financieros y sus notas, son razonablemente correctos y son responsabilidad del emisor.

Lorena del Carmen Alfaro García
Presidenta Municipal

Miguel Ángel Fonseca Gutiérrez
Tesorero Municipal



Municipio de Irapuato
 Estado Analítico del Activo
 Del 01 de enero al 30 de noviembre de 2023
 (Cifras en Pesos)

Concepto	Saldo Inicial	Cargos del Periodo	Abonos del Periodo	Saldo Final	Variación del Periodo
ACTIVO	3,624,213,041	10,621,320,213	9,551,662,929	4,693,870,325	1,069,657,284
Activo Circulante	613,050,151	9,256,025,653	8,702,770,659	1,166,305,144	553,254,993
Efectivo y Equivalentes	520,865,442	5,725,193,802	5,338,170,831	907,888,413	387,022,971
Derechos a Recibir Efectivo o Equivalentes	15,356,368	2,983,743,537	2,981,380,055	17,719,850	2,363,483
Derechos a Recibir Bienes o Servicios	72,002,528	542,262,500	373,568,148	240,696,881	168,694,353
Inventarios	0	0	0	0	0
Almacenes	4,825,813	4,825,813	9,651,626	0	-4,825,813
Estimación por Pérdida o Deterioro de Activos Circulantes	0	0	0	0	0
Otros Activos Circulantes	0	0	0	0	0
Activo No Circulante	3,011,162,890	1,365,294,560	848,892,270	3,527,565,181	516,402,291
Inversiones Financieras a Largo Plazo	19,518,165	0	0	19,518,165	0
Derechos a Recibir Efectivo o Equivalentes a Largo Plazo	272,600	272,600	545,200	0	-272,600
Bienes Inmuebles, Infraestructura y Construcciones en Proceso	2,824,830,802	1,318,924,507	829,660,777	3,314,094,531	489,263,730
Bienes Muebles	447,273,859	38,817,638	12,770,042	473,321,456	26,047,596
Activos Intangibles	28,799,492	5,431,434	2,227,968	32,002,958	3,203,466
Depreciación, Deterioro y Amortización Acumulada de Bienes	-432,821,344	3,520	0	-432,817,824	3,520
Activos Diferidos	123,289,316	1,844,861	3,688,283	121,445,895	-1,843,421
Estimación por Pérdida o Deterioro de Activos no Circulantes	0	0	0	0	0
Otros Activos no Circulantes	0	0	0	0	0

Bajo protesta de decir verdad declaramos que los Estados Financieros y sus notas, son razonablemente correctos y son responsabilidad del emisor.

Lorena del Carmen Alfaro García
 Presidenta Municipal

Miguel Ángel Fonseca Gutiérrez
 Tesorero Municipal



Municipio de Irapuato
Estado Analítico de la Deuda y Otros Pasivos
Del 01 de enero al 30 de noviembre de 2023
(Cifras en Pesos)

Denominación de las Deudas	Moneda de Contratación	Institución o País Acreedor	Saldo Inicial del Período	Saldo Final del Período
DEUDA PÚBLICA			342,507,876	237,545,415
Corto Plazo				
Deuda Interna			0	3,018,749
Instituciones de Crédito			0	3,018,749
Títulos y Valores			0	0
Arrendamientos Financieros			0	0
Deuda Externa			0	0
Organismos Financieros Internacionales			0	0
Deuda Bilateral			0	0
Títulos y Valores			0	0
Arrendamientos Financieros			0	0
Subtotal de Deuda Pública a Corto Plazo			0	3,018,749
Largo Plazo				
Deuda Interna			342,507,876	234,526,667
Instituciones de Crédito			342,507,876	234,526,667
Títulos y Valores			0	0
Arrendamientos Financieros			0	0
Deuda Externa			0	0
Organismos Financieros Internacionales			0	0
Deuda Bilateral			0	0
Títulos y Valores			0	0
Arrendamientos Financieros			0	0
Subtotal de Deuda Pública a Largo Plazo			342,507,876	234,526,667
Total de Otros Pasivos			180,928,133	169,927,056
Total de Deuda Pública y Otros Pasivos			523,436,009	407,472,471

Bajo protesta de decir verdad declaramos que los Estados Financieros y sus notas, son razonablemente correctos y son responsabilidad del emisor.

Lorena del Carmen Alfaro García
Presidenta Municipal

Miguel Angel Fonseca Gutiérrez
Tesorero Municipal



Municipio de Irapuato
Informe sobre Pasivos Contingentes
Al 30 de noviembre de 2023

	CONCEPTO
JUICIOS	
ADMINISTRATIVO	1279
AMPAROS	86
CIVILES	187
PENALES	66
GARANTÍAS	
AVALES	
PENSIONES Y JUBILACIONES	
DEUDA CONTINGENTE	

Bajo protesta de decir verdad declaramos que los Estados Financieros y sus notas, son razonablemente correctos y son responsabilidad del emisor.

Lorena del Carmen Alfaro García
Presidenta Municipal

Miguel Angel Fonseca Gutiérrez
Tesorero Municipal


NOTAS A LOS ESTADOS FINANCIEROS

 <p>IRAPUATO Municipalidad de Irapuato Agencia Municipal de Fomento</p>	Municipio de Irapuato		Ejercicio: 2023
	Notas de Desglose y Memoria		Periodicidad: Trimestral
	Correspondiente del 1 de enero al 30 de noviembre de 2023 (Cifras en Pesos)		Corte: 4

NOTAS	DESCRIPCIÓN
	I. NOTAS DE DESGLOSE:
	INFORMACION CONTABLE
ESF-01	FONDOS CON AFECTACIÓN ESPECÍFICA E INVERSIONES FINANCIERAS
ESF-02	CONTRIBUCIONES POR RECUPERAR
ESF-03	CONTRIBUCIONES POR RECUPERAR CORTO PLAZO
ESF-04	BIENES DISPONIBLES PARA SU TRANSFORMACIÓN ESTIMACIONES Y DETERIOROS (INVENTARIOS)
ESF-05	ALMACENES
ESF-06	FIDEICOMISOS, MANDATOS Y CONTRATOS ANÁLOGOS
ESF-07	PARTICIPACIONES Y APORTACIONES DE CAPITAL
ESF-08	BIENES MUEBLES E INMUEBLES
ESF-09	INTANGIBLES Y DIFERIDOS
ESF-10	ESTIMACIONES Y DETERIOROS
ESF-11	OTROS ACTIVOS
ESF-12	CUENTAS Y DOCUMENTOS POR PAGAR
ESF-13	FONDOS Y BIENES DE TERCEROS
ESF-14	OTROS PASIVOS CIRCULANTES
ACT-01	INGRESOS DE GESTIÓN
ACT-02	PARTICIPACIONES, APORTACIONES, CONVENIOS, INCENTIVOS...
ACT-03	OTROS INGRESOS Y BENEFICIOS
ACT-04	GASTOS Y OTRAS PERDIDAS
VHP-01	PATRIMONIO CONTRIBUIDO
VHP-02	PATRIMONIO GENERADO
EFE-01	FLUJO DE EFECTIVO
EFE-02	ADQ. BIENES MUEBLES E INMUEBLES
EFE-03	CONCILIACIÓN DEL FLUJO DE EFECTIVO
Conciliación_Ig	CONCILIACIÓN ENTRE LOS INGRESOS PRESUPUESTARIOS Y CONTABLES
Conciliación_Eg	CONCILIACIÓN ENTRE LOS EGRESOS PRESUPUESTARIOS Y LOS GASTOS CONTABLES
Memoria	II. DE MEMORIA (DE ORDEN):
	CONTABLES PRESUPUESTARIAS

Bajo protesta de decir verdad declaramos que los Estados Financieros y sus notas, son razonablemente correctos y son responsabilidad del emisor.


 Lorena del Carmen Alfaro García
 Presidenta Municipal


 Miguel Angel Forsega Gutiérrez
 Tesorero Municipal



ESF-01 FONDOS CON AFECTACIÓN ESPECÍFICA E INVERSIONES FINANCIERAS

Cuenta	Nombre de la Cuenta	Monto	Tipo	2021	2020	2019	Facilidad de Cobro	Característica
1114	Inversiones Temporales (Hasta 3 meses)	0.00	0.00				0.00	
1115	Fondos con Afectación Específica	2,453,191.96	0.00				0.00	
1121	Inversiones Financieras de Corto Plazo						0.00	
1211	Inversiones a Largo Plazo						0.00	

ESF-02 CONTRIBUCIONES POR RECUPERAR

Cuenta	Nombre de la Cuenta	Monto	A 90 Días	A 180 Días	A 365 Días	2021	2020	Facilidad de Cobro	Característica
1122	Cuentas por Cobrar a Corto Plazo	1,533,254.07	212,588.11	212,588.11	0.00	0.00	0.00	0.00	
1124	Ingresos por Recuperar a Corto Plazo	434,647.06	461,928.70	461,928.70	0.00	0.00	0.00	0.00	

ESF-03 CONTRIBUCIONES POR RECUPERAR CORTO PLAZO

Cuenta	Nombre de la Cuenta	Monto	A 90 Días	A 180 Días	A 365 Días	2021	2020	Facilidad de Cobro	Característica
1123	Deudores Diversos por Cobrar a Corto Plazo	212,588.11	212,588.11	212,588.11	0.00	0.00	0.00	0.00	
1126	Deudores por Anticipos de la Tesorería a Corto Plazo	242,713.85	242,713.85	242,713.85	0.00	0.00	0.00	0.00	
1129	Prestamos Otorgados a Corto Plazo	0.00	0.00	0.00	0.00	0.00	0.00	0.00	
1131	Otros Derechos a Recibir Efectivo o Equivalentes a Corto Plazo	12,841,552.96	12,841,552.96	12,841,552.96	0.00	0.00	0.00	0.00	
1132	Anticipo al Proveedor por Adquisición de Bienes y Prestación de Servicios a Corto Plazo	97,018,982.67	97,018,982.67	97,018,982.67	0.00	0.00	0.00	0.00	
1133	Anticipo al Proveedor por Adquisición de Bienes Inmuebles y Muebles a Corto Plazo	542,250.01	542,250.01	542,250.01	0.00	0.00	0.00	0.00	
1134	Anticipo a Contratistas por Obras Públicas a Corto Plazo	143,135,647.91	143,135,647.91	143,135,647.91	0.00	0.00	0.00	0.00	
1139	Otros Derechos a Recibir Bienes o Servicios a Corto Plazo	0.00	0.00	0.00	0.00	0.00	0.00	0.00	

ESF-04 BIENES DISPONIBLES PARA SU TRANSFORMACIÓN, ESTIMACIONES Y DETERIORS (INVENTARIOS)

Cuenta	Nombre de la Cuenta	Monto	Sistema de Costeo	Método de Valuación	Conveniencia de la Aplicación	Impacto de Información Financiera
1140	Inventarios	0.00				
1141	Inventario de Mercancías para Venta	0.00				
1142	Inventario de Mercancías Terminadas	0.00				
1143	Inventario de Mercancías en Proceso de Elaboración	0.00				
1144	Inventario de Materias Primas, Materiales y Suministros para Producción	0.00				
1145	Bienes en Tránsito	0.00				

ESF-05 ALMACENES

Cuenta	Nombre de la Cuenta	Monto	Método	Conveniencia de Aplicación	Impacto de Información Financiera
1150	Almacenes	0.00			
1151	Almacén de Materiales y Suministros de Consumo	0.00			

ESF-06 FIDEICOMISOS, MANDATOS Y CONTRATOS ANALOGOS

Cuenta	Nombre de la Cuenta	Monto	Tipo	Característica
1213	Fideicomisos, Mandatos y Contratos Análogos	19,518,164.64		

ESF-07 PARTICIPACIONES Y APORTACIONES DE CAPITAL

Cuenta	Nombre de la Cuenta	Monto
1214	Participaciones y Aportaciones de Capital	0.00

ESF-08 BIENES MUEBLES E INMUEBLES

Cuenta	Nombre de la Cuenta	Monto	Dep. Gasto	Dep. Acumulada	Método	Tasas Aplicada	Criterios	Característica
1230	Bienes Inmuebles, Infraestructura y Construcciones en Proceso	3,314,064,531.31	0.00	0.00	0.00			
1231	Terrenos	1,721,718,053.86	0.00	0.00	0.00			
1232	Viviendas	0.00	0.00	0.00	0.00			
1233	Edificios no Habitacionales	871,943,125.00	0.00	0.00	0.00			
1234	Infraestructura	645,826,862.04	0.00	0.00	0.00			
1235	Construcciones en Proceso en Bienes de Dominio Público	74,059,120.18	0.00	0.00	0.00			
1236	Construcciones en Proceso en Bienes Propios	847,370.43	0.00	0.00	0.00			
1239	Otros Bienes Inmuebles	473,321,455.50	0.00	0.00	288,382,465.01			
1240	Bienes Muebles	87,040,153.69	0.00	0.00	0.00			
1241	Mobiliario y Equipo de Administración	26,798,407.68	0.00	0.00	0.00			
1242	Mobiliario y Equipo Educativo y Recreativo	3,711,054.57	0.00	0.00	0.00			
1243	Equipo e Instrumental Médico y de Laboratorio	198,519,998.61	0.00	0.00	0.00			
1244	Vehículos y Equipo de Transporte	34,130,970.00	0.00	0.00	0.00			
1245	Equipo de Defensa y Seguridad	121,257,169.95	0.00	0.00	287,763,665.01			
1246	Mueblaria, Otros Equipos y Herramientas	1,043,801.00	0.00	0.00	0.00			
1247	Colecciones, Obras de Arte y Objetos Valiosos	819,900.00	0.00	0.00	628,900.00			
1248	Activos Biológicos	0.00	0.00	0.00	0.00			

ESF-09 INTANGIBLES Y DIFERIDOS

Cuenta	Nombre de la Cuenta	Monto	Amort. Gasto	Amort. Acum.	Método	Tasas Aplicada	Criterios	Característica
1250	Activos Intangibles	32,002,958.44	0.00	0.00	0.00			
1251	Software	4,533,404.55	0.00	0.00	0.00			
1252	Patentes, Marcas y Derechos	2,671.86	0.00	0.00	0.00			
1253	Concesiones y Franquicias	0.00	0.00	0.00	0.00			
1254	Licencias	27,466,882.03	0.00	0.00	0.00			
1259	Otros Activos Intangibles	0.00	0.00	0.00	0.00			
1270	Activos Diferidos	121,445,984.92	0.00	0.00	0.00			
1271	Estudios, Formulación y Evaluación de Proyectos	0.00	0.00	0.00	0.00			
1272	Derechos Sobre Bienes en Régimen de Arrendamiento Financiero	0.00	0.00	0.00	0.00			
1273	Gastos Pagados por Adelantado a Largo Plazo	0.00	0.00	0.00	0.00			
1274	Anticipos a Largo Plazo	0.00	0.00	0.00	0.00			
1275	Beneficios al Retiro de Empleados Pagados por Adelantado	0.00	0.00	0.00	0.00			
1279	Otros Activos Diferidos	121,445,984.92	0.00	0.00	0.00			

ESF-10 ESTIMACIONES Y DETERIORS

Cuenta	Nombre de la Cuenta	Monto	Criterio	Más 365 Días	Facilidad de Pago
1160	Estimación por Pérdida o Deterioro de Activos Circulantes	0	0	0	0
1161	Estimación para Cuentas Incobrables por Derechos a Recibir Efectivo o Equivalentes	0	0	0	0
1162	Estimación por Deterioro de Inventarios	0	0	0	0
ESF-11 OTROS ACTIVOS CIRCULANTE Y NO CIRCULANTE					
Cuenta	Nombre de la Cuenta	Monto	Característica	A 90 Días	A 180 Días
1190	Otros Activos Circulantes	0	0	0	0
1191	Valores en Garantía	0	0	0	0
1192	Bienes en Garantía (excluye depósitos de fondos)	0.00	0.00	0.00	0.00
1193	Bienes Derivados de Embarcos, Decomisos, Aseguramientos y Dación en Pago	0.00	0.00	0.00	0.00
1194	Adquisición con Fondos de Terceros	0.00	0.00	0.00	0.00
ESF-11 OTROS ACTIVOS					
Cuenta	Nombre de la Cuenta	Monto	Característica	A 90 Días	A 180 Días
1200	Otros Activos no Circulantes	0	0	0	0
1201	Otros Activos no Circulantes	0	0	0	0
1202	Bienes en Arrendamiento Financiero	0.00	0.00	0.00	0.00
1203	Bienes en Comodato	0.00	0.00	0.00	0.00
ESF-12 CUENTAS Y DOCUMENTOS POR PAGAR					
Cuenta	Nombre de la Cuenta	Monto	Característica	A 90 Días	A 180 Días
2110	Cuentas por Pagar a Corto Plazo	46,434,953.73	46,434,953.73	0	0
2111 Servicios Personales por Pagar a Corto Plazo					
2112	Proveedores por Pagar a Corto Plazo	3,240,455.86	3,240,455.86	0.00	0.00
2113	Contratistas por Obras Públicas por Pagar a Corto Plazo	1,658,246.64	1,658,246.64	0.00	0.00
2114	Participaciones y Aportaciones por Pagar a Corto Plazo	0.00	0.00	0.00	0.00
2115	Transferencias Otorgadas por Pagar a Corto Plazo	8,914.34	8,914.34	0.00	0.00
2116	Intereses, Comisiones y Otros Gastos de la Deuda Pública por Pagar a Corto Plazo	20,099,207.51	20,099,207.51	0.00	0.00
2117	Relaciones y Contribuciones por Pagar a Corto Plazo	0.00	0.00	0.00	0.00
2118	Revoluciones de la Ley de Ingresos por Pagar a Corto Plazo	23,428,129.28	23,428,129.28	0.00	0.00
2119	Otras Cuentas por Pagar a Corto Plazo	0.00	0.00	0.00	0.00
2120	Documentos por Pagar a Corto Plazo	0.00	0.00	0.00	0.00
2121	Documentos Comerciales por Pagar a Corto Plazo	0.00	0.00	0.00	0.00
2122	Documentos con Contratistas por Obras Públicas por Pagar a Corto Plazo	0.00	0.00	0.00	0.00
2129	Otros Documentos por Pagar a Corto Plazo	0.00	0.00	0.00	0.00
ESF-13 FONDOS Y BIENES DE TERCEROS					
Cuenta	Nombre de la Cuenta	Monto	Naturaleza	Característica	
2160	Fondos y Bienes de Terceros en Garantía y/o Administración a Corto Plazo	0	0	0	0
2161 Fondos en Garantía a Corto Plazo					
2162	Fondos en Administración a Corto Plazo	0.00	0.00	0.00	0.00
2163	Fondos Contingentes a Corto Plazo	0.00	0.00	0.00	0.00
2164	Fondos de Fideicomisos, Mandatos y Contratos Análogos a Corto Plazo	0.00	0.00	0.00	0.00
2165	Otros Fondos de Terceros en Garantía y/o Administración a Corto Plazo	0.00	0.00	0.00	0.00
2166	Valores y Bienes en Garantía a Corto Plazo	0.00	0.00	0.00	0.00
2250	Fondos y Bienes de Terceros en Garantía y/o Administración a Largo Plazo	0.00	0.00	0.00	0.00
2251	Fondos en Garantía a Largo Plazo	0.00	0.00	0.00	0.00
2252	Fondos en Administración a Largo Plazo	0.00	0.00	0.00	0.00
2253	Fondos Contingentes a Largo Plazo	0.00	0.00	0.00	0.00
2254	Fondos de Fideicomisos, Mandatos y Contratos Análogos a Largo Plazo	0.00	0.00	0.00	0.00
2255	Otros Fondos de Terceros en Garantía y/o Administración a Largo Plazo	0.00	0.00	0.00	0.00
2256	Valores y Bienes en Garantía a Largo Plazo	0.00	0.00	0.00	0.00
ESF-14 OTROS PASIVOS CIRCULANTES					
Cuenta	Nombre de la Cuenta	Monto	Naturaleza	Característica	
2169	Otros Pasivos Derivados a Corto Plazo	0	0	0	0
2169 Otros Pasivos Circulantes					
2240	Pasivos Derivados a Largo Plazo	0.00	0.00	0.00	0.00
2241	Creditos Derivados a Largo Plazo	0.00	0.00	0.00	0.00
2242	Intereses Cobrados por Adelantado a Largo Plazo	0.00	0.00	0.00	0.00
2249	Otros Pasivos Derivados a Largo Plazo	0.00	0.00	0.00	0.00

Bajo protesta de decir verdad declaramos que los Estados Financieros y sus notas, son razonablemente correctos y son responsabilidad del emisor.

ACT-01 INGRESOS DE GESTION

Cuenta	Nombre de la Cuenta	Monto	Característica Significativa
4100	INGRESOS DE GESTION	669,690,922.44	
4110	Impuestos	398,741,353.50	
4111	Impuestos Sobre los Ingresos	2,809,070.99	
4112	Impuestos Sobre el Patrimonio	385,183,816.99	
4113	Impuestos Sobre la Producción, el Consumo y las Transacciones	1,851,053.18	
4114	Impuestos al Comercio Exterior	0.00	
4115	Impuestos Sobre Nóminas y Asimilables	0.00	
4116	Impuestos Ecológicos	0.00	
4117	Accesorios de Impuestos	8,897,412.34	
4118	Impuestos no Comprendidos en la Ley de Ingresos Vigente, Causados en Ejercicios Fiscales Anteriores Pendientes de Liquidación o Pago	0.00	
4119	Otros Impuestos	0.00	
4120	Cuotas y Aportaciones de Seguridad Social	0.00	
4121	Aportaciones para Fondos de Vivienda	0.00	
4122	Cuotas para la Seguridad Social	0.00	
4123	Cuotas de Ahorro para el Retiro	0.00	
4124	Accesorios de Cuotas y Aportaciones de Seguridad Social	0.00	
4129	Otras Cuotas y Aportaciones para la Seguridad Social	0.00	
4130	Contribuciones de Mejoras	1,043,238.46	
4131	Contribuciones de Mejoras por Obras Públicas	1,043,238.46	
4132	Contribuciones de Mejoras no Comprendidas en la Ley de Ingresos Vigente, Causadas en Ejercicios Fiscales Anteriores Pendientes de Liquidación o Pago	0.00	
4140	Derechos	145,084,231.85	
4141	Derechos por el Uso, Goce, Aprovechamiento o Explotación de Bienes de Dominio Público	13,844,359.87	
4143	Derechos por Prestación de Servicios	128,805,795.87	
4144	Accesorios de Derechos	431,771.95	
4145	Derechos no Comprendidos en la Ley de Ingresos Vigente, Causados en Ejercicios Fiscales Anteriores Pendientes de Liquidación o Pago	1,496,938.41	
4149	Otros Derechos	505,365.75	
4150	Productos	61,646,499.89	
4151	Productos	61,646,499.89	
4154	Productos no Comprendidos en la Ley de Ingresos Vigente, Causados en Ejercicios Fiscales Anteriores Pendientes de Liquidación o Pago	0.00	
4160	Aprovechamientos	63,175,598.74	
4161	Incentivos Derivados de la Colaboración Fiscal	0.00	
4162	Multas	54,997,428.25	
4163	Indemnizaciones	110,066.37	
4164	Reintegros	244,487.28	
4165	Aprovechamientos Provenientes de Obras Públicas	129,701.77	
4166	Aprovechamientos no Comprendidos en la Ley de Ingresos Vigente, Causados en Ejercicios Fiscales Anteriores Pendientes de Liquidación o Pago	0.00	
4168	Accesorios de Aprovechamientos	2,606,861.47	
4169	Otros Aprovechamientos	5,087,053.60	
4170	Ingresos por Venta de Bienes y Prestación de Servicios	0.00	
4171	Ingresos por Venta de Bienes y Prestación de Servicios de Instituciones Públicas de Seguridad Social	0.00	
4172	Ingresos por Venta de Bienes y Prestación de Servicios de Empresas Productivas del Estado	0.00	
4173	Ingresos por Venta de Bienes y Prestación de Servicios de Entidades Paraestatales y Fideicomisos No Empresariales y No Financieros	0.00	
4174	Ingresos por Venta de Bienes y Prestación de Servicios de Entidades Paraestatales Empresariales No Financieras con Participación Estatal Mayoritaria	0.00	
4175	Ingresos por Venta de Bienes y Prestación de Servicios de Entidades Paraestatales Empresariales Financieras Monetarias con Participación Estatal Mayoritaria	0.00	
4176	Ingresos por Venta de Bienes y Prestación de Servicios de Entidades Paraestatales Empresariales Financieras No Monetarias con Participación Estatal Mayoritaria	0.00	
4177	Ingresos por Venta de Bienes y Prestación de Servicios de Fideicomisos Financieros Públicos con Participación Estatal Mayoritaria	0.00	
4178	Ingresos por Venta de Bienes y Prestación de Servicios de los Poderes Legislativo y Judicial, y de los Órganos Autónomos	0.00	

ACT-02 PARTICIPACIONES, APORTACIONES, CONVENIOS, INCENTIVOS...

Cuenta	Nombre de la Cuenta	Monto	Característica Significativa
4200	PARTICIPACIONES, APORTACIONES, CONVENIOS, INCENTIVOS DERIVADOS DE LA COLABORACIÓN FISCAL, FONDOS DISTINTOS DE APORTACIONES, TRANSFERENCIAS, ASIGNACIONES, SUBSIDIOS Y SUBVENCIONES, Y PENSIONES Y JUBILACIONES	2,025,073,235.05	
4210	Participaciones, Aportaciones, Convenios, Incentivos Derivados de la Colaboración Fiscal y Fondos Distintos de Aportaciones	1,603,617,624.11	
4211	Participaciones	888,951,625.66	
4212	Aportaciones	697,084,756.54	
4213	Convenios	1,440,136.79	
4214	Incentivos derivados de la Colaboración Fiscal	16,141,105.12	
4215	Fondos Distintos de Aportaciones	0.00	
4220	Transferencias, Asignaciones, Subsidios y Otras ayudas	421,455,610.94	
4221	Transferencias Internas y Asignaciones del Sector Público	421,455,610.94	
4223	Subsidios y Subvenciones	0.00	
4225	Pensiones y Jubilaciones	0.00	
4227	Transferencias del Fondo Mexicano del Petróleo para la Estabilización y el Desarrollo	0.00	

ACT-03 OTROS INGRESOS Y BENEFICIOS

Cuenta	Nombre de la Cuenta	Monto	Naturaleza	Característica
4300	OTROS INGRESOS Y BENEFICIOS		0.00	
4310	Ingresos Financieros		0.00	
4311	Intereses Ganados de Títulos, Valores y demás Instrumentos Financieros		0.00	
4319	Otros Ingresos Financieros		0.00	
4320	Incremento por Variación de Inventarios		0.00	
4321	Incremento por Variación de Inventarios de Mercancías para Venta		0.00	
4322	Incremento por Variación de Inventarios de Mercancías Terminadas		0.00	
4323	Incremento por Variación de Inventarios de Mercancías en Proceso de Elaboración		0.00	
4324	Incremento por Variación de Inventarios de Materias Primas, Materiales y Suministros para Producción		0.00	
4325	Incremento por Variación de Almacén de Materias Primas, Materiales y Suministros de Consumo		0.00	
4330	Disminución del Exceso de Estimaciones por Pérdida o Deterioro u Obsolescencia		0.00	
4331	Disminución del Exceso de Estimaciones por Pérdida o Deterioro u Obsolescencia		0.00	
4340	Disminución del Exceso de Provisiones		0.00	
4341	Disminución del Exceso de Provisiones		0.00	
4390	Otros Ingresos y Beneficios Varios		0.00	
4392	Bonificaciones y Descuentos Obtenidos		0.00	
4393	Diferencias por Tipo de Cambio a Favor		0.00	
4394	Diferencias de Cotizaciones a Favor en Valores Negociables		0.00	
4395	Resultado por Posición Monetaria		0.00	
4396	Utilidades por Participación Patrimonial		0.00	
4397	Diferencias por Reestructuración de Deuda Pública a Favor		0.00	
4399	Otros Ingresos y Beneficios Varios		0.00	

ACT-04 GASTOS Y OTRAS PERDIDAS

Cuenta	Nombre de la Cuenta	Monto	%	Característica
5000	GASTOS Y OTRAS PERDIDAS	1,634,265,109.23	100%	
5100	GASTOS DE FUNCIONAMIENTO	1,328,412,170.51	81%	
5110	Servicios Personales	719,357,493.52	44%	
5111	Remuneraciones al Personal de Carácter Permanente	363,494,165.06	22%	
5112	Remuneraciones al Personal de Carácter Transitorio	17,462,396.45	1%	
5113	Remuneraciones Adicionales y Especiales	31,550,480.37	2%	
5114	Seguridad Social	124,594,889.74	8%	
5115	Otras Prestaciones Sociales y Económicas	182,255,561.90	11%	
5116	Pago de Estímulos a Servidores Públicos	0.00	0%	
5120	Materiales y Suministros	130,266,906.23	8%	
5121	Materiales de Administración, Emisión de Documentos y Artículos Oficiales	6,561,034.71	0%	
5122	Alimentos y Utensilios	6,628,321.08	0%	
5123	Materias Primas y Materiales de Producción y Comercialización	0.00	0%	
5124	Materiales y Artículos de Construcción y de Reparación	45,289,032.48	3%	
5125	Productos Químicos, Farmacéuticos y de Laboratorio	2,773,837.52	0%	
5126	Combustibles, Lubricantes y Aditivos	50,788,114.84	3%	
5127	Vestuario, Blancos, Prendas de Protección y Artículos Deportivos	14,541,072.04	1%	
5128	Materiales y Suministros para Seguridad	2,885,005.38	0%	
5129	Herramientas, Refacciones y Accesorios Menores	800,488.18	0%	
5130	Servicios Generales	478,787,770.76	29%	
5131	Servicios Básicos	70,398,516.56	4%	
5132	Servicios de Arrendamiento	25,399,427.15	2%	
5133	Servicios Profesionales, Científicos y Técnicos y Otros Servicios	129,917,071.33	8%	
5134	Servicios Financieros, Bancarios y Comerciales	17,437,412.68	1%	
5135	Servicios de Instalación, Reparación, Mantenimiento y Conservación	162,182,924.03	10%	
5136	Servicios de Comunicación Social y Publicidad	16,002,263.50	1%	
5137	Servicios de Traslado y Viáticos	484,329.13	0%	
5138	Servicios Oficiales	36,292,520.81	2%	
5139	Otros Servicios Generales	20,673,305.57	1%	
5200	TRANSFERENCIAS, ASIGNACIONES, SUBSIDIOS Y OTRAS AYUDAS	243,778,244.89	15%	
5210	Transferencias Internas y Asignaciones al Sector Público	158,682,982.56	10%	
5211	Asignaciones al Sector Público	0.00	0%	
5212	Transferencias Internas al Sector Público	158,682,982.56	10%	
5220	Transferencias al Resto del Sector Público	0.00	0%	
5221	Transferencias a Entidades Paraestatales	0.00	0%	
5222	Transferencias a Entidades Federativas y Municipios	0.00	0%	
5230	Subsidios y Subvenciones	569,000.00	0%	
5231	Subsidios	569,000.00	0%	
5232	Subvenciones	0.00	0%	
5240	Ayudas Sociales	80,750,363.27	5%	
5241	Ayudas Sociales a Personas	47,200,844.16	3%	
5242	Becas	22,708,654.19	1%	
5243	Ayudas Sociales a Instituciones	9,884,867.08	1%	
5244	Ayudas Sociales por Desastres Naturales y Otros Siniestros	955,997.84	0%	
5250	Pensiones y Jubilaciones	3,749,813.58	0%	
5251	Pensiones	3,749,813.58	0%	
5252	Jubilaciones	0.00	0%	
5259	Otras Pensiones y Jubilaciones	0.00	0%	
5260	Transferencias a Fideicomisos, Mandatos y Contratos Análogos	0.00	0%	
5261	Transferencias a Fideicomisos, Mandatos y Contratos Análogos al Gobierno	0.00	0%	
5262	Transferencias a Fideicomisos, Mandatos y Contratos Análogos a Entidades Paraestatales	0.00	0%	
5270	Transferencias a la Seguridad Social	0.00	0%	
5271	Transferencias por Obligaciones de Ley	0.00	0%	
5280	Donativos	0.00	0%	
5281	Donativos a Instituciones sin Fines de Lucro	0.00	0%	
5282	Donativos a Entidades Federativas y Municipios	0.00	0%	
5283	Donativos a Fideicomiso, Mandatos y Contratos Análogos Privados	0.00	0%	
5284	Donativos a Fideicomiso, Mandatos y Contratos Análogos Estatales	0.00	0%	
5285	Donativos Internacionales	0.00	0%	
5290	Transferencias al Exterior	26,085.48	0%	
5291	Transferencias al Exterior a Gobiernos Extranjeros y Organismos Internacionales	26,085.48	0%	

ACT-04 GASTOS Y OTRAS PERDIDAS

Cuenta	Nombre de la Cuenta	Monto	%	Característica
5292	Transferencias al Sector Privado Externo		0.00	0%
5300	PARTICIPACIONES Y APORTACIONES		0.00	0%
5310	Participaciones		0.00	0%
5311	Participaciones de la Federación a Entidades Federativas y Municipios		0.00	0%
5312	Participaciones de las Entidades Federativas a los Municipios		0.00	0%
5320	Aportaciones		0.00	0%
5321	Aportaciones de la Federación a Entidades Federativas y Municipios		0.00	0%
5322	Aportaciones de las Entidades Federativas a los Municipios		0.00	0%
5330	Convenios		0.00	0%
5331	Convenios de Reasignación		0.00	0%
5332	Convenios de Descentralización y Otros		0.00	0%
5400	INTERESES, COMISIONES Y OTROS GASTOS DE LA DEUDA PUBLICA	26,162,210.99		2%
5410	Intereses de la Deuda Pública	26,162,210.99		2%
5411	Intereses de la Deuda Pública Interna		0.00	0%
5412	Intereses de la Deuda Pública Externa		0.00	0%
5420	Comisiones de la Deuda Pública		0.00	0%
5421	Comisiones de la Deuda Pública Interna		0.00	0%
5422	Comisiones de la Deuda Pública Externa		0.00	0%
5430	Gastos de la Deuda Pública		0.00	0%
5431	Gastos de la Deuda Pública Interna		0.00	0%
5432	Gastos de la Deuda Pública Externa		0.00	0%
5440	Costo por Coberturas		0.00	0%
5441	Costo por Coberturas		0.00	0%
5450	Apoyos Financieros		0.00	0%
5451	Apoyos Financieros a Intermediarios		0.00	0%
5452	Apoyo Financieros a Ahorradores y Deudores del Sistema Financiero Nacional		0.00	0%
5500	OTROS GASTOS Y PERDIDAS EXTRAORDINARIAS	3,243,342.48		0%
5510	Estimaciones, Depreciaciones, Deterioros, Obsolescencia y Amortizaciones	3,243,342.48		0%
5511	Estimaciones por Pérdida o Deterioro de Activos Circulantes		0.00	0%
5512	Estimaciones por Pérdida o Deterioro de Activo no Circulante		0.00	0%
5513	Depreciación de Bienes Inmuebles		0.00	0%
5514	Depreciación de Infraestructura		0.00	0%
5515	Depreciación de Bienes Muebles		0.00	0%
5516	Deterioro de los Activos Biológicos		0.00	0%
5517	Amortización de Activos Intangibles		0.00	0%
5518	Disminución de Bienes por pérdida, obsolescencia y deterioro		0.00	0%
5520	Provisiones	3,243,342.48		0%
5521	Provisiones de Pasivos a Corto Plazo		0.00	0%
5522	Provisiones de Pasivos a Largo Plazo		0.00	0%
5530	Disminución de Inventarios		0.00	0%
5531	Disminución de Inventarios de Mercancías para Venta		0.00	0%
5532	Disminución de Inventarios de Mercancías Terminadas		0.00	0%
5533	Disminución de Inventarios de Mercancías en Proceso de Elaboración		0.00	0%
5534	Disminución de Inventarios de Materias Primas, Materiales y Suministros para Producción		0.00	0%
5535	Disminución de Almacén de Materiales y Suministros de Consumo		0.00	0%
5590	Otros Gastos		0.00	0%
5591	Gastos de Ejercicios Anteriores		0.00	0%
5592	Pérdidas por Responsabilidades		0.00	0%
5593	Bonificaciones y Descuentos Otorgados		0.00	0%
5594	Diferencias por Tipo de Cambio Negativas		0.00	0%
5595	Diferencias de Cotizaciones Negativas en Valores Negociables		0.00	0%
5596	Resultado por Posición Monetaria		0.00	0%
5597	Pérdidas por Participación Patrimonial		0.00	0%
5598	Diferencias por Reestructuración de Deuda Pública Negativas		0.00	0%
5599	Otros Gastos Varios		0.00	0%
5600	INVERSIÓN PÚBLICA	32,669,140.36		2%
5610	Inversión Pública no Capitalizable	32,669,140.36		2%
5611	Construcción en Bienes no Capitalizable	32,669,140.36		2%

Bajo protesta de decir verdad declaramos que los Estados Financieros y sus notas, son razonablemente correctos y son responsabilidad del emisor.



Notas

Municipio de Irapuato	Ejercicio:	2023
Notas de Desglose Estado de Variación en la Hacienda Pública	Periodicidad:	Trimestral
Correspondiente del 1 de enero al 30 de noviembre de 2023	Corte:	4


VHP-01 PATRIMONIO CONTRIBUIDO

Cuenta	Nombre de la Cuenta	Monto	Tipo	Naturaleza
3110	Aportaciones	417,104,919.95		
3120	Donaciones de Capital	1,008,428,201.40		
3130	Actualización de la Hacienda Pública/Patrimonio	136,152,059.25		

VHP-02 PATRIMONIO GENERADO

Cuenta	Nombre de la Cuenta	Monto	Procedencia
3210	Resultado del Ejercicio (Ahorro/ Desahorro)	1,060,499,048.26	
3220	Resultados de Ejercicios Anteriores	1,663,378,923.56	
3230	Revalúos	834,701.26	
3231	Revalúo de Bienes Inmuebles	834,701.26	
3232	Revalúo de Bienes Muebles	0.00	
3233	Revalúo de Bienes Intangibles	0.00	
3239	Otros Revalúos	0.00	
3240	Reservas	0.00	
3241	Reservas de Patrimonio	0.00	
3242	Reservas Territoriales	0.00	
3243	Reservas por Contingencias	0.00	
3250	Rectificaciones de Resultados de Ejercicios Anteriores	0.00	
3251	Cambios en Políticas Contables	0.00	
3252	Cambios por Errores Contables	0.00	

Bajo protesta de decir verdad declaramos que los Estados Financieros y sus notas, son razonablemente correctos y son responsabilidad del emisor.

	Municipio de Irapuato	Ejercicio:	2023
	Notas de Desglose Estado de Flujos de Efectivo	Periodicidad:	Trimestral
	Correspondiente del 1 de enero al 30 de noviembre de 2023	Corte:	4

Notas

EFE-01 FLUJOS DE EFECTIVO

Cuenta	Nombre de la Cuenta / Concepto	2023	2022
1111	Efectivo	2.00	127,275.00
1112	Bancos/Tesorería	875,314,530.41	492,403,239.79
1113	Bancos/Dependencias y Otros	0.00	0.00
1114	Inversiones Temporales (Hasta 3 meses)	0.00	0.00
1115	Fondos con Afectación Específica	0.00	0.00
1116	Depósitos de Fondos de Terceros en Garantía y/o Administración	32,573,880.60	28,334,927.34
1119	Otros Efectivos y Equivalentes	0.00	0.00
1110	Total de Efectivo y Equivalentes	907,888,413.01	520,865,442.13

EFE-02 ADQ. BIENES MUEBLES E INMUEBLES

Cuenta	Nombre de la Cuenta / Concepto	Adquisición	Pagos
1230	Bienes Inmuebles, Infraestructura y Construcciones en Proceso	396,413,782.27	334,255,328.86
1231	Terrenos	0.00	0.00
1232	Viviendas	0.00	0.00
1233	Edificios no Habitacionales	0.00	0.00
1234	Infraestructura	0.00	0.00
1235	Construcciones en Proceso en Bienes de Dominio Público	331,276,049.91	272,757,093.87
1236	Construcciones en Proceso en Bienes Propios	65,137,732.36	61,498,234.99
1239	Otros Bienes Inmuebles	0.00	0.00
1240	Bienes Muebles	26,047,396.47	26,047,396.47
1241	Mobiliario y Equipo de Administración	11,388,722.98	11,388,722.98
1242	Mobiliario y Equipo Educativo y Recreativo	312,367.99	312,367.99
1243	Equipo e Instrumental Médico y de Laboratorio	914,080.00	914,080.00
1244	Vehículos y Equipo de Transporte	6,124,649.16	6,124,649.16
1245	Equipo de Defensa y Seguridad	3,101,081.36	3,101,081.36
1246	Maquinaria, Otros Equipos y Herramientas	4,206,494.98	4,206,494.98
1247	Colecciones, Obras de Arte y Objetos Valiosos	0.00	0.00
1248	Activos Biológicos	0.00	0.00
1250	Activos Intangibles	3,203,466.19	3,203,466.19
1251	Software	811,188.00	811,188.00
1252	Patentes, Marcas y Derechos	0.00	0.00
1253	Concesiones y Franquicias	0.00	0.00
1254	Licencias	2,392,278.19	2,392,278.19
1259	Otros Activos Intangibles	0.00	0.00
	Total de Aplicación de efectivo por Actividades de Inversión	425,664,644.93	363,506,191.52

EFE-03 CONCILIACION DEL FLUJO DE EFECTIVO

Cuenta	Nombre de la Cuenta / Concepto	2023	2022
3210	Resultados del Ejercicio Ahorro/Desahorro	1,060,499,048.26	0.00
	(+) Movimientos de partidas (o rubros) que no afectan al efectivo	97,259,166.55	180,732,479.86
5100	GASTOS DE FUNCIONAMIENTO	0.00	0.00
5130	Amortización gastos pagados por anticipado CP	0.00	0.00
5400	INTERESES, COMISIONES Y OTROS GASTOS DE LA DEUDA PUBLICA	26,162,210.99	21,478,988.28
5410	Intereses de la deuda pública	26,162,210.99	21,478,988.28
5411	Intereses de la Deuda Pública Interna	26,162,210.99	21,478,988.28
5420	Comisiones de la deuda pública	0.00	0.00
5421	Comisiones de la Deuda Pública Interna	0.00	0.00
5430	Gastos de la deuda pública	0.00	0.00
5431	Gastos de la Deuda Pública Interna	0.00	0.00
5440	Costo por coberturas	0.00	0.00
5441	Costo por coberturas	0.00	0.00
5450	Apoyos financieros	0.00	0.00
5451	Apoyos Financieros a Intermediarios	0.00	0.00
5452	Apoyo Financiero a Ahorradores y Deudores del Sistema Financiero Nacional	0.00	0.00
5500	OTROS GASTOS Y PERDIDAS EXTRAORDINARIAS	3,243,342.48	69,895,644.03
5510	Estimaciones, Depreciaciones, Deterioros, Obsolescencia y Amortizaciones	3,243,342.48	69,804,481.91
5511	Estimaciones por Pérdida o Deterioro de Activos Circulantes	0.00	0.00
5512	Estimaciones por Pérdida o Deterioro de Activo no Circulante	0.00	0.00
5513	Depreciación de Bienes Inmuebles	0.00	30,847,817.27
5514	Depreciación de Infraestructura	0.00	0.00
5515	Depreciación de Bienes Muebles	0.00	34,893,521.92
5516	Deterioro de los Activos Biológicos	0.00	0.00
5517	Amortización de Activos Intangibles	0.00	2,367,351.19
5518	Disminución de Bienes por pérdida, obsolescencia y deterioro	3,243,342.48	1,695,791.53
5520	Provisiones	0.00	0.00

5521	Provisiones de Pasivos a Corto Plazo	0.00	0.00
5522	Provisiones de Pasivos a Largo Plazo	0.00	0.00
5530	Disminución de Inventarios	0.00	0.00
5531	Disminución de Inventarios de Mercancías para Venta	0.00	0.00
5532	Disminución de Inventarios de Mercancías Terminadas	0.00	0.00
5533	Disminución de Inventarios de Mercancías en Proceso de Elaboración	0.00	0.00
5534	Disminución de Inventarios de Materias Primas, Materiales y Suministros para Producción	0.00	0.00
5535	Disminución de Almacén de Materiales y Suministros de Consumo	0.00	0.00

EFE-03 CONCILIACION DEL FLUJO DE EFECTIVO

Cuenta	Nombre de la Cuenta / Concepto	2023	2022
5590	Otros Gastos	0.00	91,162.12
5591	Gastos de Ejercicios Anteriores	0.00	0.00
5592	Pérdidas por Responsabilidades	0.00	0.00
5593	Bonificaciones y Descuentos Otorgados	0.00	0.00
5594	Diferencias por Tipo de Cambio Negativas en Efectivo y Equivalentes	0.00	0.00
5595	Diferencias de Cotizaciones Negativas en Valores Negociables	0.00	0.00
5596	Resultado por Posición Monetaria	0.00	0.00
5597	Pérdidas por Participación Patrimonial	0.00	0.00
5599	Otros Gastos Varios	0.00	91,162.12
5600	INVERSIÓN PÚBLICA	32,669,140.36	89,357,847.55
5610	Inversión Pública no Capitalizable	32,669,140.36	89,357,847.55
5611	Construcción en Bienes no Capitalizable	32,669,140.36	89,357,847.55
2110	Incremento en Cuentas por Pagar de Operación	35,184,472.72	0.00
2111	Provisiones capítulo 1000	28,338,662.79	0.00
2112	Provisiones capítulo 2000	2,863,601.52	0.00
2112	Provisiones capítulo 3000	806,117.31	0.00
2115	Provisiones capítulo 4000	3,176,091.10	0.00
2114	Provisiones capítulo 8000	0.00	0.00
	(-) Movimientos de partidas (o rubros) que afectan al efectivo	0.00	0.00
3100	Ingresos (Patrimonio Capital)	0.00	0.00
	Estatal	0.00	0.00
	Municipal	0.00	0.00
	Convenio Federal	0.00	0.00
	Aportaciones Federales	0.00	0.00
	(-) Movimientos de partidas (o rubros) que afectan al efectivo (gasto)	0.00	0.00
1270	Activos Diferidos	0.00	0.00
1273	Gastos pagados por anticipado LP	0.00	0.00
	(-) Movimientos de partidas (o rubros) que no afectan al efectivo (Ingreso)	2,069,701.30	0.00
4300	OTROS INGRESO Y BENEFICIOS	0.00	0.00
4399	Otros Ingresos y Beneficios Varios	0.00	0.00
1120	Incremento en Cuentas por Cobrar de Operación	2,069,701.30	0.00
1124	Ingresos por recuperar CRI 10	197,450.70	0.00
1124	Ingresos por recuperar CRI 20	0.00	0.00
1124	Ingresos por recuperar CRI 30	-0.11	0.00
1124	Ingresos por recuperar CRI 40	295,907.37	0.00
1124	Ingresos por recuperar CRI 50	9,412.31	0.00
1124	Ingresos por recuperar CRI 60	134,115.51	0.00
1122	Cuentas por cobrar CRI 70	0.00	0.00
1122	Cuentas por cobrar CRI 80	0.01	0.00
1122	Cuentas por cobrar CRI 90	1,432,815.51	0.00
	= Flujos de Efectivo Netos de las Actividades de Operación	1,155,688,513.51	180,732,479.86

Bajo protesta de decir verdad declaramos que los Estados Financieros y sus notas, son razonablemente correctos y son responsabilidad del emisor.



Municipio de Irapuato

Conciliación entre los Ingresos Presupuestarios y Contables

Correspondiente del 1 de enero al 30 de noviembre de 2023

(Cifras en pesos)

1. Total de Ingresos Presupuestarios	2,749,975,602
2. Más Ingresos Contables No Presupuestarios	0
2.1 Ingresos Financieros	0
2.2 Incremento por Variación de inventarios	0
2.3 Disminución del Exceso de Estimaciones por Pérdida o Deterioro u Obsolescencia	0
2.4 Disminución del Exceso de Provisiones	0
2.5 Otros Ingresos y Beneficios Varios	0
2.6 Otros Ingresos Contables No Presupuestarios	0
3. Menos ingresos presupuestarios no contables	55,211,444
3.1 Aprovechamientos Patrimoniales	0
3.2 Ingresos Derivados de Financiamientos	55,211,444
3.3 Otros Ingresos Presupuestarios No Contables	0
4. Total de Ingresos Contables	2,694,764,157

Bajo protesta de decir verdad declaramos que los Estados Financieros y sus notas, son razonablemente correctos y son responsabilidad del emisor.



Municipio de Irapuato

Conciliación entre los Egresos Presupuestarios y los Gastos Contables

Correspondiente del 1 de enero al 30 de noviembre de 2023


(Cifras en pesos)

1. Total de Egresos Presupuestarios	2,184,450,124
2. Menos Egresos Presupuestarios No Contables	586,097,498
2.1 Materias Primas y Materiales de Producción y Comercialización	0
2.2 Materiales y Suministros	0
2.3 Mobiliario y Equipo de Administración	11,388,723
2.4 Mobiliario y Equipo Educativo y Recreativo	312,368
2.5 Equipo e Instrumental Médico y de Laboratorio	914,080
2.6 Vehículos y Equipo de Transporte	6,124,649
2.7 Equipo de Defensa y Seguridad	3,101,081
2.8 Maquinaria, Otros Equipos y Herramientas	4,206,495
2.9 Activos Biológicos	0
2.10 Bienes Inmuebles	0
2.11 Activos Intangibles	3,203,466
2.12 Obra Pública en Bienes de Dominio Público	331,276,050
2.13 Obra Pública en Bienes Propios	65,137,732
2.14 Acciones y Participaciones de Capital	0
2.15 Compra de Títulos y Valores	0
2.16 Concesión de Préstamos	0
2.17 Inversiones en Fideicomisos, Mandatos y Otros Análogos	0
2.18 Provisiones para Contingencias y Otras Erogaciones Especiales	0
2.19 Amortización de la Deuda Pública	160,173,905
2.20 Adeudos de Ejercicios Fiscales Anteriores (ADEFAS)	0
2.21 Otros Egresos Presupuestarios No Contables	258,947
3. Más Gastos Contables No Presupuestarios	35,912,483
3.1 Estimaciones, Depreciaciones, Deterioros, Obsolescencia y Amortizaciones	3,243,342
3.2 Provisiones	0
3.3 Disminución de Inventarios	0
3.4 Otros Gastos	0
3.5 Otros Gastos Contables No Presupuestarios	32,669,140
4. Total de Gastos Contables	1,634,265,109

Bajo protesta de decir verdad declaramos que los Estados Financieros y sus notas, son razonablemente correctos y son responsabilidad del emisor.

Cuenta	Concepto	Saldo Inicial	Cargos del Período	Abonos del Período	Saldo Final	Valores en Custodia	Tasa	Vencimiento	Ejercicio:	Períodicidad:	Corte:	Tipo de Contrato
7000	CUENTAS DE ORDEN CONTABLES								2023	Trimestral	4	
7110	Valores en Custodia	0.00	0.00	0.00	0.00	0.00						
7120	Custodia de Valores	0.00	0.00	0.00	0.00	0.00						
7130	Instrumentos de Crédito Prestados a Formadores de Mercado	0.00	0.00	0.00	0.00	0.00						
7140	Préstamo de Instrumentos de Crédito Recibidos en Garantía de los Formadores de Mercado y su Garantía	0.00	0.00	0.00	0.00	0.00						
7150	Instrumentos de Crédito Recibidos en Garantía de los Formadores de Mercado	0.00	0.00	0.00	0.00	0.00						
7160	Garantía de Créditos Recibidos de los Formadores de Mercado	0.00	0.00	0.00	0.00	0.00						
7210	Autorización para la Emisión de Bonos, Títulos y Valores de la Deuda Pública Interna	0.00	0.00	0.00	0.00	0.00						
7220	Autorización para la Emisión de Bonos, Títulos y Valores de la Deuda Pública Externa	0.00	0.00	0.00	0.00	0.00						
7230	Emissiones Autorizadas de la Deuda Pública Interna y Externa	0.00	0.00	0.00	0.00	0.00						
7240	Suscripción de Contratos de Préstamos y Otras Obligaciones de la Deuda Pública Interna	0.00	0.00	0.00	0.00	0.00						
7250	Suscripción de Contratos de Préstamos y Otras Obligaciones de la Deuda Pública Externa	0.00	0.00	0.00	0.00	0.00						
7260	Contratos de Préstamos y Otras Obligaciones de la Deuda Pública Interna y Externa	0.00	0.00	0.00	0.00	0.00						
7310	Avales Autorizados	0.00	0.00	0.00	0.00	0.00						
7320	Avales Firmados	0.00	0.00	0.00	0.00	0.00						
7330	Fianzas y Garantías Recibidas por Deudas a Cobrar	0.00	0.00	0.00	0.00	0.00						
7340	Fianzas y Garantías Recibidas	0.00	0.00	0.00	0.00	0.00						
7350	Fianzas Otorgadas para Respaldo Obligaciones no Fiscales del Gobierno	0.00	0.00	0.00	0.00	0.00						
7360	Fianzas Otorgadas del Gobierno para Respaldo Obligaciones no Fiscales	0.00	0.00	0.00	0.00	0.00						
7410	Demandas Judicial en Proceso de Resolución	0.00	0.00	0.00	0.00	0.00						
7420	Resolución de Demandas en Proceso Judicial	0.00	0.00	0.00	0.00	0.00						
7510	Contratos para Inversión Mediante Proyectos para Prestación de Servicios (PPS) y Similares	0.00	0.00	0.00	0.00	0.00						
7520	Inversión Pública Contratada Mediante Proyectos para Prestación de Servicios (PPS) y Similares	0.00	0.00	0.00	0.00	0.00						
7610	Bienes Bajo Contrato en Concesión	0.00	0.00	0.00	0.00	0.00						
7620	Contrato de concesión por Bienes	0.00	0.00	0.00	0.00	0.00						
7630	Bienes Bajo Contrato en Comodato	0.00	0.00	0.00	0.00	0.00						
7640	Contrato de Comodato por Bienes	0.00	0.00	0.00	0.00	0.00						
8000	CUENTAS DE ORDEN PRESUPUESTARIAS											
8110	Ley de Ingresos Estimada	0.00	4,543,914,698.46	-2,271,957,349.23	2,271,957,349.23	0.00						
8120	Ley de Ingresos por Ejecutar	0.00	5,435,368,573.71	-5,708,212,069.46	-272,843,495.75	0.00						
8130	Modificaciones a la Ley de Ingresos Estimada	0.00	1,164,488,360.29	-413,626,611.85	750,861,748.44	0.00						
8140	Ley de Ingresos Devengada	0.00	-4,381,476.77	2,761,620.15	-1,619,856.62	0.00						
8150	Ley de Ingresos Recaudada	0.00	-1,444,748,259.16	-1,303,607,486.14	-2,748,355,745.30	0.00						
8210	Presupuesto de Egresos Aprobado	0.00	2,456,165,873.37	-4,912,331,746.74	-2,456,165,873.37	0.00						
8220	Presupuesto de Egresos por Ejercer	0.00	6,609,743,985.51	-6,022,370,783.55	587,373,201.96	0.00						
8230	Modificaciones al Presupuesto de Egresos Aprobado	0.00	1,016,908,533.70	-2,188,824,112.34	-1,171,915,578.64	0.00						
8240	Presupuesto de Egresos Comprometido	0.00	2,681,149,932.53	-1,824,632,859.16	856,517,073.37	0.00						
8250	Presupuesto de Egresos Devengado	0.00	2,840,717,720.25	-2,840,717,720.25	0.00	0.00						
8260	Presupuesto de Egresos Ejercido	0.00	154,086,880.32	-86,023,802.12	68,063,078.20	0.00						
8270	Presupuesto de Egresos Pagado	0.00	897,194,549.08	1,216,933,549.40	2,116,128,088.48	0.00						

Bajo protesta de decir verdad declaramos que los Estados Financieros y sus notas, son razonablemente correctos y son responsabilidad del emisor.

Rubro de Ingresos	Ingresos					Diferencia (6 = 5 - 1)
	Estimado	Ampliaciones y Reducciones	Modificado	Devengado	Recaudado	
	(1)	(2)	(3 = 1 + 2)	(4)	(5)	
Impuestos	380,751,511.02	0.00	380,751,511.02	398,741,353.50	398,543,902.80	17,792,391.78
Cuotas y Aportaciones de Seguridad Social	0.00	0.00	0.00	0.00	0.00	0.00
Contribuciones de Mejoras	1,515,726.97	0.00	1,515,726.97	1,043,238.46	1,043,238.57	-472,488.40
Derechos	156,902,855.08	0.00	156,902,855.08	145,084,231.85	144,788,324.48	-12,114,530.60
Productos	14,625,864.22	19,595,082.85	34,220,947.07	61,646,499.89	61,637,087.58	47,011,223.36
Aprovechamientos	47,399,515.58	0.00	47,399,515.58	63,175,598.74	63,041,483.23	15,641,967.65
Ingresos por Venta de Bienes, Prestación de Servicios y Otros Ingresos	0.00	0.00	0.00	0.00	0.00	0.00
Participaciones, Aportaciones, Convenios, Incentivos de Derivados de la Colaboración Fiscal y Fondos Distintos de Aportaciones	1,454,959,017.99	295,695,974.53	1,750,654,992.52	1,603,617,624.11	1,603,617,624.10	148,658,606.11
Transferencias, Asignaciones, Subsidios y Subvenciones, y Pensiones y Jubilaciones	215,802,858.37	251,532,542.95	467,335,401.32	421,455,610.94	420,022,795.43	204,219,937.06
Ingresos Derivados de Financiamientos	0.00	184,038,148.11	184,038,148.11	55,211,444.43	55,211,444.43	55,211,444.43
Total	2,271,957,349.23	750,861,748.44	3,022,819,097.67	2,749,975,601.92	2,747,905,900.62	475,948,551.39

Estado Analítico de Ingresos Por Fuente de Financiamiento	Ingresos					Diferencia (6 = 5 - 1)
	Estimado	Ampliaciones y Reducciones	Modificado	Devengado	Recaudado	
	(1)	(2)	(3 = 1 + 2)	(4)	(5)	
Ingresos del Poder Ejecutivo Federal o Estatal y de los Municipios	2,271,957,349.23	566,823,600.33	2,838,780,949.56	2,694,764,157.49	2,692,694,456.19	420,737,106.96
Impuestos	380,751,511.02	0.00	380,751,511.02	398,741,353.50	398,543,902.80	17,792,391.78
Cuotas y Aportaciones de Seguridad Social	0.00	0.00	0.00	0.00	0.00	0.00
Contribuciones de Mejoras	1,515,726.97	0.00	1,515,726.97	1,043,238.46	1,043,238.57	-472,488.40
Derechos	156,902,855.08	0.00	156,902,855.08	145,084,231.85	144,788,324.48	-12,114,530.60
Productos ¹	14,625,864.22	19,595,082.85	34,220,947.07	61,646,499.89	61,637,087.58	47,011,223.36
Aprovechamientos ²	47,399,515.58	0.00	47,399,515.58	63,175,598.74	63,041,483.23	15,641,967.65
Participaciones, Aportaciones, Convenios, Incentivos Derivados de la Colaboración Fiscal y Fondos Distintos de Aportaciones	1,454,959,017.99	295,695,974.53	1,750,654,992.52	1,603,617,624.11	1,603,617,624.10	148,658,606.11
Transferencias, Asignaciones, Subsidios y Subvenciones, y Pensiones y Jubilaciones	215,802,858.37	251,532,542.95	467,335,401.32	421,455,610.94	420,022,795.43	204,219,937.06
Ingresos de los Entes Públicos de los Poderes Legislativo y Judicial, de los Organos Autónomos y del Sector Paraestatal o Paramunicipal, así como de las Empresas Productivas del Estado	0.00	0.00	0.00	0.00	0.00	0.00
Cuotas y Aportaciones de Seguridad Social	0.00	0.00	0.00	0.00	0.00	0.00
Productos ¹	0.00	0.00	0.00	0.00	0.00	0.00
Ingresos por Venta de Bienes, Prestación de Servicios y Otros Ingresos ³	0.00	0.00	0.00	0.00	0.00	0.00
Transferencias, Asignaciones, Subsidios y Subvenciones, y Pensiones y Jubilaciones	0.00	0.00	0.00	0.00	0.00	0.00
Ingresos Derivados de Financiamiento	0.00	184,038,148.11	184,038,148.11	55,211,444.43	55,211,444.43	55,211,444.43
Ingresos Derivados de Financiamientos	0.00	184,038,148.11	184,038,148.11	55,211,444.43	55,211,444.43	55,211,444.43
Total	2,271,957,349.23	750,861,748.44	3,022,819,097.67	2,749,975,601.92	2,747,905,900.62	475,948,551.39

¹ Incluye intereses que generan las cuentas bancarias de los entes públicos en productos.

² Incluye donativos en efectivo del Poder Ejecutivo, entre otros aprovechamientos.

³ Se refiere a los ingresos propios obtenidos por los Poderes Legislativo y Judicial, los Órganos Autónomos y las entidades de la administración pública paraestatal y paramunicipal, por sus actividades diversas no inherentes a su operación que generan recursos y que no sean ingresos por venta de bienes o prestación de servicios, tales como donativos en efectivo, entre otros.

"Considerando lo descrito en las notas de gestión administrativa, en las políticas de Contabilidad significativas, apartado remanente/disponibilidad" el Municipio no refleja en el rubro de Ingresos la Disponibilidad/Remanentes



Lorena del Carmen Alfaro García
Presidenta Municipal



Miguel Ángel Fonseca Gutiérrez
Tesorero Municipal

Concepto	Egresos					Subejercicio
	Aprobado	Ampliaciones/ (Reducciones)	Modificado	Devengado	Pagado	
	1	2	3 = (1 + 2)	4	5	
Servicios Personales	908,801,898.96	-90,467,176.77	818,334,722.19	719,357,493.52	691,428,378.63	98,977,228.67
Remuneraciones al Personal de Carácter Permanente	444,171,408.44	-66,767,835.12	377,403,573.32	363,494,165.06	348,090,621.84	13,909,408.26
Remuneraciones al Personal de Carácter Transitorio	22,437,947.31	-2,183,407.75	20,254,539.56	17,462,396.45	16,978,475.05	2,792,143.11
Remuneraciones Adicionales y Especiales	85,522,522.39	-2,354,785.54	83,167,736.85	31,550,480.37	26,912,663.08	51,617,256.48
Seguridad Social	162,754,879.91	-17,440,959.66	145,313,920.25	124,594,889.74	124,530,676.61	20,719,030.51
Otras Prestaciones Sociales y Económicas	193,915,140.91	-2,720,188.70	191,194,952.21	182,255,561.90	174,915,942.05	8,939,390.31
Previsiones	0.00	0.00	0.00	0.00	0.00	0.00
Pago de Estímulos a Servidores Públicos	0.00	1,000,000.00	1,000,000.00	0.00	0.00	1,000,000.00
Materiales y Suministros	170,603,659.85	28,649,008.12	199,252,667.97	130,266,906.23	127,289,965.71	68,985,761.74
Materiales de Administración, Emisión de Documentos y Artículos Oficiales	10,409,028.88	2,478,454.69	12,887,483.57	6,561,034.71	6,222,934.36	6,326,448.86
Alimentos y Utensilios	8,815,194.54	688,700.00	9,503,894.54	6,628,321.08	6,564,184.04	2,875,573.46
Materias Primas y Materiales de Producción y Comercialización	45,800.00	-2,300.00	43,500.00	0.00	0.00	43,500.00
Materiales y Artículos de Construcción y de Reparación	43,624,370.35	23,329,210.80	66,953,581.15	45,289,032.48	45,192,652.50	21,664,548.67
Productos Químicos, Farmacéuticos y de Laboratorio	4,893,608.00	-270,714.50	4,622,893.50	2,773,837.52	2,622,458.67	1,849,055.98
Combustibles, Lubricantes y Aditivos	67,221,688.08	-7,855,038.00	59,366,650.08	50,788,114.84	49,562,266.06	8,578,535.24
Vestuario, Blancos, Prendas de Protección y Artículos Deportivos	31,881,180.00	6,958,778.02	38,839,958.02	14,541,072.04	14,540,308.04	24,298,885.98
Materiales y Suministros Para Seguridad	5,000.00	3,064,924.70	3,069,924.70	2,885,005.38	1,814,884.47	184,919.32
Herramientas, Refacciones y Accesorios Menores	3,707,790.00	256,992.41	3,964,782.41	800,488.18	770,277.57	3,164,294.23
Servicios Generales	700,802,684.16	105,837,959.31	806,640,643.47	478,787,770.76	477,944,391.93	327,852,872.71
Servicios Básicos	100,938,961.69	2,089,374.84	103,028,336.53	70,398,516.56	70,336,632.25	32,629,819.97
Servicios de Arrendamiento	42,828,001.49	-922,519.20	41,905,482.29	25,399,427.15	25,393,393.15	16,506,055.14
Servicios Profesionales, Científicos, Técnicos y Otros Servicios	266,626,739.05	46,825,386.19	313,452,125.24	129,917,071.33	129,610,816.33	183,535,053.91
Servicios Financieros, Bancarios y Comerciales	17,048,000.00	6,713,008.16	23,761,008.16	17,437,412.68	17,426,822.77	6,323,595.48
Servicios de Instalación, Reparación, Mantenimiento y Conservación	174,143,082.72	15,083,199.26	189,226,281.98	162,182,924.03	161,867,942.03	27,043,357.95
Servicios de Comunicación Social y Publicidad.	37,034,880.85	14,904,057.71	51,938,938.56	16,002,263.50	16,002,263.50	35,936,675.06
Servicios de Traslado y Viáticos	2,493,116.80	-137,898.99	2,355,217.81	484,329.13	448,998.21	1,870,888.68
Servicios Oficiales	29,176,112.88	20,787,931.47	49,964,044.35	36,292,520.81	36,198,217.97	13,671,523.54
Otros Servicios Generales	30,513,788.68	495,419.87	31,009,208.55	20,673,305.57	20,659,305.72	10,335,902.98
Transferencias, Asignaciones, Subsidios y Otras Ayudas	245,067,258.82	109,143,336.87	354,210,595.69	243,778,244.89	240,602,153.79	110,432,350.80
Transferencias Internas y Asignaciones al Sector Público	160,208,708.74	65,983,375.05	226,192,083.79	158,682,982.56	156,400,689.56	67,509,101.23
Transferencias al Resto del Sector Público	0.00	0.00	0.00	0.00	0.00	0.00
Subsidios y Subvenciones	820,000.00	3,684,000.00	4,504,000.00	569,000.00	569,000.00	3,935,000.00
Ayudas Sociales	79,375,116.03	39,949,408.62	119,324,524.65	80,750,363.27	80,014,237.41	38,574,161.38
Pensiones y Jubilaciones	4,593,434.05	-458,750.00	4,134,684.05	3,749,813.58	3,592,141.34	384,870.47
Transferencias a Fideicomisos, Mandatos y Otros Análogos	0.00	0.00	0.00	0.00	0.00	0.00
Transferencias a la Seguridad Social	0.00	0.00	0.00	0.00	0.00	0.00
Donativos	0.00	0.00	0.00	0.00	0.00	0.00
Transferencias al Exterior	70,000.00	-14,696.80	55,303.20	26,085.48	26,085.48	29,217.72
Bienes Muebles, Inmuebles e Intangibles	31,087,865.01	90,110,755.35	121,198,620.36	29,250,862.66	29,250,862.66	91,947,757.70
Mobiliario y Equipo de Administración	7,251,356.28	13,824,432.11	21,075,788.39	11,388,722.98	11,388,722.98	9,687,065.41
Mobiliario y Equipo Educativo y Recreativo	4,176,500.00	1,034,971.20	5,211,471.20	312,367.99	312,367.99	4,899,103.21
Equipo e Instrumental Médico y de Laboratorio	30,000.00	1,006,080.00	1,036,080.00	914,080.00	914,080.00	122,000.00
Vehículos y Equipo de Transporte	11,410,000.00	59,901,073.20	71,311,073.20	6,124,649.16	6,124,649.16	65,186,424.04
Equipo de Defensa y Seguridad	2,032,527.72	5,834,431.82	7,866,959.54	3,101,081.36	3,101,081.36	4,765,878.18
Maquinaria, Otros Equipos y Herramientas	4,274,650.00	5,636,207.75	9,910,857.75	4,206,494.98	4,206,494.98	5,704,362.77
Activos Biológicos	0.00	0.00	0.00	0.00	0.00	0.00
Bienes Inmuebles	0.00	85,000.00	85,000.00	0.00	0.00	85,000.00
Activos Intangibles	1,912,831.01	2,788,559.27	4,701,390.28	3,203,466.19	3,203,466.19	1,497,924.09
Inversión Pública	209,198,670.57	920,507,215.47	1,129,705,886.04	396,413,782.27	334,255,328.86	733,292,103.77
Obra Pública en Bienes de Dominio Público	163,180,670.57	699,338,944.84	862,519,615.41	331,276,049.91	272,757,093.87	531,243,565.50
Obra Pública en Bienes Propios	46,018,000.00	221,168,270.63	267,186,270.63	65,137,732.36	61,498,234.99	202,048,538.27
Proyectos Productivos y Acciones de Fomento	0.00	0.00	0.00	0.00	0.00	0.00
Inversiones Financieras y Otras Provisiones	0.00	0.00	0.00	0.00	0.00	0.00
Inversiones Para el Fomento de Actividades Productivas.	0.00	0.00	0.00	0.00	0.00	0.00
Acciones y Participaciones de Capital	0.00	0.00	0.00	0.00	0.00	0.00
Compra de Títulos y Valores	0.00	0.00	0.00	0.00	0.00	0.00
Concesión de Préstamos	0.00	0.00	0.00	0.00	0.00	0.00
Inversiones en Fideicomisos, Mandatos y Otros Análogos	0.00	0.00	0.00	0.00	0.00	0.00
Otras Inversiones Financieras	0.00	0.00	0.00	0.00	0.00	0.00
Provisiones para Contingencias y Otras Erogaciones Especiales	0.00	0.00	0.00	0.00	0.00	0.00
Participaciones y Aportaciones	0.00	0.00	0.00	0.00	0.00	0.00
Participaciones	0.00	0.00	0.00	0.00	0.00	0.00
Aportaciones	0.00	0.00	0.00	0.00	0.00	0.00
Convenios	0.00	0.00	0.00	0.00	0.00	0.00
Deuda Pública	190,603,836.00	8,134,480.29	198,738,316.29	186,336,116.35	186,336,116.35	12,402,199.94
Amortización de la Deuda Pública	162,303,836.00	3,035,929.23	165,339,765.23	160,173,905.36	152,497,946.36	5,165,859.87
Intereses de la Deuda Pública	28,300,000.00	5,098,551.06	33,398,551.06	26,162,210.99	33,838,169.99	7,236,340.07

Concepto	Egresos					Subejercicio
	Aprobado	Ampliaciones/ (Reducciones)	Modificado	Devengado	Pagado	
	1	2	3 = (1 + 2)	4	5	
Comisiones de la Deuda Pública	0.00	0.00	0.00	0.00	0.00	0.00
Gastos de la Deuda Pública	0.00	0.00	0.00	0.00	0.00	0.00
Costo por Coberturas	0.00	0.00	0.00	0.00	0.00	0.00
Apoyos Financieros	0.00	0.00	0.00	0.00	0.00	0.00
Adeudos de Ejercicios Fiscales Anteriores (Adefas)	0.00	0.00	0.00	0.00	0.00	0.00
Total del Gasto	2,456,165,873.37	1,171,915,578.64	3,628,081,452.01	2,184,191,178.68	2,087,107,197.93	1,443,890,275.33

"Bajo protesta de decir verdad declaramos que los Estados Financieros y sus notas, son razonablemente correctos y son responsabilidad del emisor".



Lorena del Carmen Alfaro García
 Presidenta Municipal



Miguel Ángel Fonseca Gutiérrez
 Tesorero Municipal



Municipio de Irapuato
Estado Analítico del Ejercicio del Presupuesto de Egresos
Clasificación Económica (por Tipo de Gasto)
Del 01 de enero al 30 de noviembre de 2023

Concepto	Egresos					Subejercicio 6 = (3 - 4)
	Aprobado	Ampliaciones/ (Reducciones)	Modificado	Devengado	Pagado	
	1	2	3 = (1 + 2)	4	5	
Gasto Corriente	1,990,151,344.26	114,672,198.88	2,104,823,543.14	1,550,468,576.41	1,524,576,682.31	554,096,019.35
Gasto de Capital	299,117,259.06	1,054,666,200.53	1,353,783,459.59	469,798,881.33	406,440,427.92	883,984,578.26
Amortización de la Deuda y Disminución de Pasivos	162,303,836.00	3,035,929.23	165,339,765.23	160,173,905.36	152,497,946.36	5,165,859.87
Pensiones y Jubilaciones	4,593,434.05	-458,750.00	4,134,684.05	3,749,813.58	3,592,141.34	384,870.47
Participaciones	0.00	0.00	0.00	0.00	0.00	0.00
Total del Gasto	2,456,165,873.37	1,171,915,578.64	3,628,081,452.01	2,184,191,176.68	2,087,107,197.93	1,443,631,327.95


"Bajo protesta de decir verdad declaramos que los Estados Financieros y sus notas, son razonablemente correctos y son responsabilidad del emisor".

Lorena del Carmen Alfaro García
Presidenta Municipal

Miguel Angel Fonseca Gutiérrez
Tesorero Municipal

Concepto	Egresos					Subejercicio
	Aprobado	Ampliaciones/ (Reducciones)	Modificado	Devengado	Pagado	
	1	2	3 = (1 + 2)	4	5	
Presidencia	21,096,867.33	-320,104.90	20,776,762.43	16,158,306.31	16,024,286.11	4,623,356.12
Secretaría Particular	3,601,208.89	800,000.00	4,401,208.89	3,465,299.05	3,347,697.42	935,909.84
Dirección de Comunicación Social	48,821,687.70	11,484,870.17	60,306,557.87	26,202,913.23	25,862,349.03	34,103,644.64
Coordinación de Relaciones Públicas	4,497,993.41	2,016,517.61	6,514,511.02	5,230,367.47	5,065,414.29	1,380,331.39
Coordinación de Giras y Eventos	6,365,752.03	1,466,902.37	7,832,654.40	5,071,991.20	4,947,296.56	2,760,663.20
Dirección de Atención Ciudadana	8,839,238.29	-574,107.60	8,265,130.69	5,258,599.81	5,034,829.33	3,006,530.88
Secretaría Técnica	4,989,214.82	3,920,110.26	8,909,325.08	6,111,256.90	5,976,306.84	2,798,068.18
Regidores	16,322,334.39	1,117,267.51	17,439,601.90	14,161,779.48	13,597,011.40	3,290,822.42
Síndicos	4,996,065.83	-516,674.50	4,479,391.33	3,771,015.39	3,644,964.91	708,375.94
Secretaría del Ayuntamiento	5,289,007.64	-315,628.05	4,973,379.59	3,766,072.63	3,607,679.49	1,207,306.96
Coordinación de Extranjería y Reclutamiento	644,816.64	12,000.00	656,816.64	464,568.71	444,565.08	192,247.93
Oficina Municipal de Enlace con la S.R.E	4,941,350.71	149,212.68	5,090,563.39	3,990,044.33	3,877,216.95	1,100,519.06
Dirección de Archivo Municipal	2,276,413.59	2,288.33	2,278,701.92	1,592,812.51	1,525,335.65	685,889.41
Unidad de Asuntos Internos	1,581,090.95	0.00	1,581,090.95	1,206,656.49	1,155,549.60	374,434.46
Unidad de Transparencia	1,490,696.50	0.00	1,490,696.50	1,204,754.62	1,153,389.43	285,941.88
Dirección General de Asuntos Jurídicos	2,413,703.68	-238,761.41	2,174,942.27	1,291,235.48	1,235,930.87	883,706.79
Dirección de lo Normativo	3,505,214.03	-149,800.51	3,355,413.52	2,532,139.68	2,425,664.28	823,273.84
Dirección de lo Contencioso	4,186,169.47	-133,426.56	4,052,742.91	2,807,181.66	2,700,865.61	1,245,561.25
Coordinación Reglamentaria y Cuerpos Normativos	1,102,637.20	0.00	1,102,637.20	780,517.54	748,809.49	322,119.66
Tesorería Municipal	8,949,625.84	14,476,170.79	23,425,796.63	19,710,553.59	19,638,598.34	3,715,243.04
Dirección de Contabilidad y Presupuesto	5,829,206.47	-20,593.77	5,808,612.70	4,251,375.03	4,078,286.60	1,557,237.67
Dirección de Finanzas	16,539,420.61	547,599.86	17,087,020.47	10,457,361.63	10,288,631.17	6,629,658.84
Dirección de Ingresos	12,458,274.62	874,828.48	13,333,103.10	9,839,605.61	9,350,971.11	3,493,497.49
Dirección de Impuestos Inmobiliarios	8,277,169.77	150,950.84	8,428,120.61	5,688,186.45	5,532,587.95	2,739,934.16
Dirección de Catastro	11,159,335.52	539,732.84	11,699,068.36	8,418,167.29	8,061,036.05	3,280,901.07
Dirección de Inversiones Públicas	7,649,059.30	1,831,202.67	9,480,261.97	4,017,945.15	4,038,420.41	5,342,476.02
Dirección de Fiscalización	12,883,716.96	-62,407.26	12,821,309.70	9,488,861.40	9,091,466.15	3,332,448.30
Contraloría Municipal	3,241,419.66	334,239.28	3,575,658.94	2,197,410.04	2,104,691.11	1,378,248.90
Dirección de Auditoría	4,841,248.96	11,406.05	4,852,655.01	3,781,516.61	3,633,945.91	1,071,138.40
Dirección de Asuntos Jurídicos y Responsabilidades	1,998,964.15	-60,926.66	1,938,037.49	1,404,602.28	1,350,156.81	534,836.68
Dirección de Evaluación y Control de Obra Pública	2,138,777.90	130,474.75	2,269,252.65	1,870,045.03	1,754,672.49	399,207.62
Dirección de Quejas, Denuncias y Sugerencias	2,644,090.23	-133,325.62	2,510,764.61	1,591,708.50	1,530,664.76	919,056.11
Dirección General de Programación y Desarrollo Gubernamental	3,408,403.13	183,835.66	3,592,238.79	2,865,347.92	2,818,175.63	727,610.87
Dirección de Programación, Seguimiento y Evaluación	1,493,691.08	12,319.46	1,506,010.54	1,154,543.91	1,117,179.79	351,466.63
Dirección de Gestión Gubernamental	994,398.43	10,985.01	1,005,383.44	838,205.95	815,957.57	167,177.49
Dirección de Mejora Regulatoria y Procesos Gubernamentales	6,993,701.34	3,867,742.77	10,861,444.11	5,019,252.70	4,945,153.08	5,849,120.60
Oficialía Mayor	8,388,257.36	-66,649.68	8,321,607.68	6,619,005.12	6,374,660.93	1,702,602.56
Dirección de Recursos Humanos	82,260,194.34	18,331,367.21	100,591,561.55	89,870,922.30	88,743,209.32	10,430,932.15
Dirección de Adquisiciones, Enajenaciones, Arrendamientos y Contratación de Servicios	6,650,207.46	930,053.86	7,580,261.32	5,581,474.05	5,343,071.22	1,998,787.27
Dirección de Control Patrimonial	16,015,137.25	4,727,376.09	20,742,513.34	18,343,287.15	18,192,504.91	2,399,226.19
Dirección de Servicios Generales	34,196,181.06	2,679,363.09	36,875,544.15	26,882,031.16	26,350,937.06	9,993,512.99
Dirección General de Desarrollo Urbano	11,654,165.53	3,969,990.45	15,624,155.98	8,134,271.42	7,992,454.20	7,489,884.56
Dirección de Zonas	6,178,782.34	-28,266.86	6,150,515.48	4,826,622.07	4,605,819.92	1,323,893.41
Dirección de Fraccionamientos	3,214,507.79	-85,637.58	3,128,870.21	2,391,504.25	2,296,114.47	737,365.96
Dirección de Verificación Urbana	5,543,805.85	-80,886.14	5,462,919.71	4,692,311.75	4,493,545.33	770,607.96
Dirección de Servicios Urbanos Electrónicos	4,659,991.44	-4,077.93	4,655,913.51	3,861,319.79	3,709,075.37	794,593.72
Dirección General de Obras Públicas	8,134,595.73	728,783.68	8,863,379.41	6,950,347.89	6,048,643.64	1,913,031.52
Dirección de Edificación	50,918,789.84	225,237,623.33	276,156,413.17	67,379,747.21	64,361,894.67	208,776,665.96
Dirección de Administración de Obra	4,938,632.68	5,034.01	4,943,666.69	4,199,638.29	4,048,092.92	744,028.40
Dirección de Infraestructura Vial	129,605,792.02	625,579,545.54	755,185,337.56	291,205,939.14	232,738,020.86	463,979,398.42
Dirección de Costos	3,416,558.38	-12,672.90	3,403,885.48	2,855,724.16	2,641,660.21	548,161.32
Dirección General de Economía y Turismo	2,398,496.34	1,639,347.20	4,037,843.54	2,049,270.99	1,992,040.40	1,994,687.86
Dirección de Economía	17,115,091.77	8,395,309.37	25,510,401.14	18,832,335.52	18,767,766.20	6,678,065.62
Dirección de Turismo	13,911,733.01	5,177,070.18	19,088,803.19	14,121,491.26	14,060,579.64	4,970,747.45
Dirección General de Desarrollo Social y Humano	9,366,539.66	5,368,028.88	14,734,568.54	7,788,576.53	7,583,050.54	6,945,992.01
Dirección de Participación Ciudadana	7,808,147.46	362,473.62	8,170,621.08	5,569,036.77	5,408,489.01	2,601,584.31
Dirección de Programas y Proyectos	26,324,851.07	30,179,286.72	56,504,137.79	34,340,232.87	34,092,185.53	22,163,904.92
Dirección de Infraestructura Social y Obras por Cooperación.	3,092,279.25	817,242.03	3,909,521.28	1,701,785.36	1,666,370.90	2,207,735.92
Dirección de Desarrollo Rural	2,493,221.59	2,155,050.07	4,648,271.66	1,984,232.11	1,906,927.58	2,664,039.55
Coordinación de Gestión, Programas y Apoyos	16,054,935.85	6,501,053.25	22,555,989.10	11,907,083.53	11,803,002.55	10,648,905.57
Coordinación de Fomento y Desarrollo	78,816,327.86	26,588,358.57	105,404,686.43	41,450,792.54	41,030,050.22	63,953,893.89
Coordinación de Delegados	3,068,469.66	185,553.70	3,254,023.36	2,504,025.21	2,462,212.12	749,998.15
Dirección General de Educación	1,880,743.81	87,923.77	1,968,667.58	1,598,454.89	1,534,982.89	370,212.69

Concepto	Egresos					Subejercicio
	Aprobado	Ampliaciones/ (Reducciones)	Modificado	Devengado	Pagado	
	1	2	3 = (1 + 2)	4	5	
Dirección de Programas de Apoyo a la Educación	28,985,550.52	1,047,060.11	30,032,610.63	26,446,605.46	26,211,713.44	3,586,005.17
Dirección de Vinculación Educativa	3,718,420.61	2,651,556.31	6,369,976.92	4,314,689.76	4,232,878.74	2,055,287.16
Dirección General de Servicios Públicos	22,880,977.01	1,648,895.56	24,529,872.57	16,363,200.87	15,937,790.62	8,166,671.70
Dirección de Rastro	20,385,261.71	-113,405.19	20,271,856.52	14,161,974.15	13,750,157.28	6,109,882.37
Dirección de Mercados	19,669,666.64	2,509,934.65	22,179,601.29	17,026,288.26	16,517,070.29	5,153,313.03
Dirección de Limpia y Aseo Público	141,860,642.09	26,888,048.37	168,748,690.46	141,301,975.58	140,692,142.91	27,446,714.88
Dirección de Alumbrado Público	85,449,280.17	10,388,500.05	95,837,780.22	66,931,502.35	66,687,514.64	28,906,277.87
Dirección de Imagen Urbana y Mantenimiento Vial	54,007,191.23	20,410,574.56	74,417,765.79	53,558,855.98	52,787,609.58	20,858,909.81
Dirección de Parques y Jardines	31,986,734.87	-1,195,238.89	30,791,495.98	17,805,602.95	17,208,632.32	12,985,893.03
Juzgado Administrativo Municipal	2,273,225.37	107,500.00	2,380,725.37	1,902,546.68	1,833,415.56	478,178.69
Deuda Pública Municipal	190,603,836.00	8,134,480.29	198,738,316.29	186,336,116.35	186,336,116.35	12,402,199.94
Secretaría de Seguridad Ciudadana Municipal	45,242,516.22	25,524,101.18	70,766,617.40	30,303,388.62	29,334,436.58	40,473,080.78
Coordinación Municipal de Protección Civil	28,537,379.26	8,428,025.08	36,965,404.34	24,742,932.47	23,804,976.04	12,222,471.87
Dirección del Centro de Comunicaciones del Municipio de Irapuato	29,971,739.65	-8,057,413.34	21,914,326.31	18,478,427.54	18,043,927.45	3,435,898.77
Dirección General de Policía Municipal	265,244,957.85	-20,052,123.63	245,192,834.22	100,652,057.57	99,342,782.29	144,548,835.84
Dirección Operativa de Policía Municipal	308,623,749.38	-49,303,282.50	259,320,466.88	248,776,450.65	238,447,188.49	10,544,016.23
Dirección de la Academia de Seguridad Municipal	15,179,083.88	4,875,444.40	20,054,528.28	10,074,595.27	9,721,494.04	9,979,933.01
Dirección de Tránsito	45,570,864.97	-582,435.41	44,988,429.56	39,426,588.50	38,317,888.34	5,561,841.06
Dirección de Proximidad Ciudadana	8,080,928.03	-54,000.01	8,026,928.02	2,854,822.06	2,733,428.57	5,172,105.96
Coordinación de Vinculación Ciudadana	1,485,055.59	0.00	1,485,055.59	1,164,415.06	1,135,043.57	320,640.53
Coordinación de Prevención Social	5,530,242.14	-336,707.13	5,193,535.01	2,534,807.94	2,437,130.59	2,658,727.07
Coordinación para la Atención a Víctimas de Conductas Antisociales	1,360,543.27	-68,000.00	1,292,543.27	1,133,858.80	1,096,394.03	158,684.47
Dirección General Jurídica	4,041,627.57	-39,419.00	4,002,208.57	3,503,609.27	3,354,827.87	498,599.30
Dirección de Juzgados Cívicos	12,375,683.65	5,324,062.14	17,699,745.79	11,357,746.22	10,982,603.12	6,341,999.57
Dirección General de Salud Municipal	2,472,024.25	122,000.00	2,594,024.25	1,812,615.88	1,754,110.99	781,408.37
Dirección en Programas de Salud	4,840,011.53	11,098.17	4,851,109.70	3,417,512.01	3,311,188.17	1,433,597.69
Coordinación de Prevención, Atención y Protección Animal	7,524,935.91	878,494.10	8,403,430.01	2,881,922.80	2,796,775.58	5,521,507.21
Dirección General de Movilidad y Transporte	9,864,027.04	2,065,120.68	11,929,147.72	7,138,178.34	6,802,790.64	4,790,969.38
Dirección de Planeación Vial	63,912,129.46	1,837,931.03	65,750,060.49	43,832,491.58	43,631,744.03	21,917,568.91
Dirección de Transporte	10,251,407.95	-307,438.55	9,943,969.40	7,347,908.59	7,071,039.84	2,596,060.81
Coordinación del SITI	5,520,695.04	2,949,262.76	8,469,957.80	4,757,210.72	4,596,451.32	3,712,747.08
Dirección General de Sustentabilidad	5,176,161.03	724,971.50	5,901,132.53	2,092,668.28	2,040,645.72	3,808,464.25
Dirección de Gestión, Planeación y Política Ambiental	4,750,729.97	1,215,013.34	5,965,743.31	3,211,394.16	3,046,102.61	2,754,349.15
Coordinación de Inspección	1,623,389.34	954,313.15	2,577,702.49	1,178,058.01	1,120,576.62	1,399,644.48
Dirección General de Tecnologías de la Información e Innovación	1,947,540.38	8,468.40	1,956,008.78	1,557,705.19	1,499,533.35	398,303.59
Dirección de Infraestructura Informática	14,581,070.36	8,469,279.84	23,050,350.20	11,867,358.36	11,645,548.47	11,182,991.84
Dirección de Sistemas de Información	8,092,622.65	5,607,829.50	13,700,452.15	6,074,752.26	5,841,747.98	7,625,699.89
Dirección de Innovación	3,386,858.57	-411,344.00	2,975,514.57	1,881,694.67	1,827,970.46	1,093,819.90
Sistema para el Desarrollo Integral de la Familia del Municipio de Irapuato, Gto.	49,259,075.58	9,848,744.00	59,107,819.58	52,852,824.88	52,852,824.88	6,254,994.70
Instituto Municipal de las Mujeres Irapatenses	5,500,000.00	524,465.72	6,024,465.72	4,869,932.71	4,869,932.71	1,154,533.01
Comisión del Deporte y Atención a la Juventud del Municipio de Irapuato, Gto	7,000,000.00	7,163,997.62	14,163,997.62	13,616,755.22	12,906,755.22	547,242.40
Instituto Municipal de Planeación del Municipio de Irapuato, Gto	7,100,000.00	0.00	7,100,000.00	6,420,469.65	6,420,469.65	679,530.35
Instituto Municipal de Cultura, Arte y Recreación del Municipio de Irapuato, Gto	23,516,000.00	10,756,062.00	34,272,062.00	33,653,523.85	33,653,523.85	618,538.15
Instituto Municipal de Vivienda de Irapuato, Gto	1,500,000.00	16,000,000.00	17,500,000.00	15,700,000.00	14,500,000.00	1,800,000.00
Junta de Agua Potable, Drenaje, Alcantarillado y Saneamiento del Municipio de Irapuato, Gto	19,410,723.48	53,850,007.70	73,260,731.18	22,962,612.40	22,962,612.40	50,298,118.78
Instituto Municipal de la Juventud de Irapuato, Gto	4,270,000.00	728,600.00	4,998,600.00	3,946,247.17	3,946,247.17	1,052,352.83
Parque Irekua, la Casa de las Familias del Municipio de Irapuato, Gto	5,032,909.68	0.00	5,032,909.68	4,660,616.68	4,288,323.68	372,293.00
Total del Gasto	2,456,165,873.37	1,171,915,578.64	3,628,081,452.01	2,184,191,176.68	2,087,107,197.93	1,443,631,327.95



Concepto	Egresos					Subejercicio 6 = (3 - 4)
	Aprobado	Ampliaciones/ (Reducciones)	Modificado	Devengado	Pagado	
	1	2	3 = (1 + 2)	4	5	
Poder Ejecutivo	0.00	0.00	0.00	0.00	0.00	0.00
Poder Legislativo	0.00	0.00	0.00	0.00	0.00	0.00
Poder Judicial	0.00	0.00	0.00	0.00	0.00	0.00
Órganismos Autónomos	0.00	0.00	0.00	0.00	0.00	0.00
Total del Gasto	0.00	0.00	0.00	0.00	0.00	0.00

Concepto	Egresos					Subejercicio 6 = (3 - 4)
	Aprobado	Ampliaciones/ (Reducciones)	Modificado	Devengado	Pagado	
	1	2	3 = (1 + 2)	4	5	
Entidades Paraestatales y Fideicomisos No Empresariales y No Financieros Instituciones Públicas de la Seguridad Social	160,208,708.74	65,983,375.05	226,192,083.79	158,682,982.56	156,400,689.56	67,509,101.23
	0.00	0.00	0.00	0.00	0.00	0.00
Entidades Paraestatales Empresariales No Financieras con Participación Estatal Mayoritaria	0.00	0.00	0.00	0.00	0.00	0.00
Fideicomisos Empresariales No Financieros con Participación Estatal Mayoritaria	0.00	0.00	0.00	0.00	0.00	0.00
Entidades Paraestatales Empresariales Financieras Monetarias con Participación Estatal Mayoritaria	0.00	0.00	0.00	0.00	0.00	0.00
Entidades Paraestatales Financieras No Monetarias con Participación Estatal Mayoritaria	0.00	0.00	0.00	0.00	0.00	0.00
Fideicomisos Financieros Públicos con Participación Estatal Mayoritaria	0.00	0.00	0.00	0.00	0.00	0.00
Total del Gasto	160,208,708.74	65,983,375.05	226,192,083.79	158,682,982.56	156,400,689.56	67,509,101.23

"Bajo protesta de decir verdad declaramos que los Estados Financieros y sus notas, son razonablemente correctos y son responsabilidad del emisor".



Lorena del Carmen Alfaro García
Presidenta Municipal



Miguel Angel Fonseca Gutiérrez
Tesorero Municipal



Municipio de Irapuato
 Estado Analítico del Ejercicio del Presupuesto de Egresos
 Clasificación Funcional (Finalidad y Función)
 Del 01 de enero al 30 de noviembre de 2023

Concepto	Egresos					Subejercicio 6 = (3 - 4)
	Aprobado	Ampliaciones/ (Reducciones)	Modificado	Devengado	Pagado	
	1	2	3 = (1 + 2)	4	5	
Gobierno	1,159,879,076.34	17,496,650.19	1,177,375,726.53	787,970,736.39	764,730,798.58	389,426,199.03
Legislación	36,182,901.12	882,460.81	37,065,361.93	28,778,077.33	27,616,107.39	8,301,686.07
Justicia	0.00	0.00	0.00	0.00	0.00	0.00
Coordinación de la Política de Gobierno	176,884,509.81	25,966,077.23	202,850,587.04	127,338,567.03	124,347,131.04	75,620,757.04
Relaciones Exteriores	0.00	0.00	0.00	0.00	0.00	0.00
Asuntos Financieros y Hacendarios	83,745,809.09	18,337,484.45	102,083,293.54	71,872,056.15	70,079,997.78	30,091,396.59
Seguridad Nacional	0.00	0.00	0.00	0.00	0.00	0.00
Asuntos de Orden Público y de Seguridad Interior	863,065,856.32	-27,689,372.30	835,376,484.02	559,982,035.88	542,687,562.37	275,412,359.33
Otros Servicios Generales	0.00	0.00	0.00	0.00	0.00	0.00
Desarrollo Social	896,739,570.48	1,090,796,977.10	1,987,536,547.58	1,006,202,995.91	935,400,713.06	981,333,551.67
Protección Ambiental	30,961,003.82	56,744,305.69	87,705,309.51	29,444,732.85	29,169,937.35	58,260,576.66
Vivienda y Servicios a la Comunidad	721,778,894.77	1,000,232,669.61	1,722,011,564.38	822,686,561.75	753,871,518.39	899,325,002.63
Salud	14,836,971.69	1,011,592.27	15,848,563.96	8,112,050.69	7,862,074.74	7,736,513.27
Recreación, Cultura y Otras Manifestaciones Sociales	39,818,909.68	18,648,659.62	58,467,569.30	55,877,142.92	54,794,849.92	2,590,426.38
Educación	34,584,714.94	3,786,540.19	38,371,255.13	32,359,750.11	31,979,575.07	6,011,505.02
Protección Social	49,259,075.58	9,848,744.00	59,107,819.58	52,852,824.88	52,852,824.88	6,254,994.70
Otros Asuntos Sociales	5,500,000.00	524,465.72	6,024,465.72	4,869,932.71	4,869,932.71	1,154,533.01
Desarrollo Económico	208,943,390.55	55,487,471.06	264,430,861.61	203,681,328.03	200,639,569.94	60,469,377.31
Asuntos Económicos, Comerciales y Laborales en General	180,935,298.59	41,813,237.32	222,748,535.91	182,299,817.55	179,824,769.68	40,168,562.09
Agropecuaria, Silvicultura, Pesca y Caza	0.00	0.00	0.00	0.00	0.00	0.00
Combustibles y Energía	0.00	0.00	0.00	0.00	0.00	0.00
Minería, Manufacturas y Construcción	0.00	0.00	0.00	0.00	0.00	0.00
Transporte	0.00	0.00	0.00	0.00	0.00	0.00
Comunicaciones	0.00	0.00	0.00	0.00	0.00	0.00
Turismo	0.00	0.00	0.00	0.00	0.00	0.00
Ciencia, Tecnología e Innovación	28,008,091.96	13,674,233.74	41,682,325.70	21,381,510.48	20,814,800.26	20,300,815.22
Otras Industrias y Otros Asuntos Económicos	0.00	0.00	0.00	0.00	0.00	0.00
Otras no Clasificadas en Funciones Anteriores	190,603,836.00	8,134,480.29	198,738,316.29	186,336,116.35	186,336,116.35	12,402,199.94
Transacciones de la Deuda Pública / Costo Financiero de la Deuda de Gobierno	190,603,836.00	8,134,480.29	198,738,316.29	186,336,116.35	186,336,116.35	12,402,199.94
Saneamiento del Sistema Financiero	0.00	0.00	0.00	0.00	0.00	0.00
Adeudos de Ejercicios Fiscales Anteriores	0.00	0.00	0.00	0.00	0.00	0.00
Total del Gasto	2,456,165,873.37	1,171,915,578.64	3,628,081,452.01	2,184,191,176.68	2,087,107,197.93	1,443,631,327.95

"Bajo protesta de decir verdad declaramos que los Estados Financieros y sus notas, son razonablemente correctos y son responsabilidad del emisor".

Lorena del Carmen Alfaro García
 Presidenta Municipal

Miguel Ángel Fonseca Gutiérrez
 Tesorero Municipal



Municipio de Irapuato
Endeudamiento Neto
Del 01 de enero al 30 de noviembre de 2023

Identificación de Crédito o Instrumento	Contratación / Colocación	Amortización	Endeudamiento Neto
	A	B	C = A - B
Créditos Bancarios			
9859563091	0.00	15,742,925.00	-15,742,925.00
9864199431	0.00	293,139.00	-293,139.00
9864576462	0.00	118,712.00	-118,712.00
9862832275	0.00	195,349.00	-195,349.00
9868094004	0.00	156,728.00	-156,728.00
9869486356	0.00	148,544.00	-148,544.00
9870414042	0.00	66,363.00	-66,363.00
9858940071	0.00	318,340.00	-318,340.00
9870182605	0.00	49,764.00	-49,764.00
9873596771	0.00	29,920.00	-29,920.00
9875779601	0.00	114,015.00	-114,015.00
9839190562	0.00	72,798.00	-72,798.00
9866136801	0.00	210,507.00	-210,507.00
9877102852	0.00	105,215.00	-105,215.00
9870658235	0.00	182,083.00	-182,083.00
9878613133	0.00	310,519.00	-310,519.00
9880758140	0.00	126,082.00	-126,082.00
9881367420	0.00	181,313.00	-181,313.00
9858802300	0.00	98,307.00	-98,307.00
9859478833	0.00	252,417.00	-252,417.00
9879995862	0.00	131,527.00	-131,527.00
9880419656	0.00	67,353.00	-67,353.00
9871339435	0.00	174,878.00	-174,878.00
9881719122	0.00	51,986.00	-51,986.00
9882148056	0.00	252,065.00	-252,065.00
9883928780	0.00	364,111.00	-364,111.00
9883972607	0.00	101,772.00	-101,772.00
9884375221	0.00	257,004.00	-257,004.00
9885026504	0.00	278,751.00	-278,751.00
9884890892	0.00	7,692,696.00	-7,692,696.00
9604799813	0.00	460,095.37	-460,095.37
Total Créditos Bancarios	0.00	28,605,278.37	-28,605,278.37
Otros Instrumentos de Deuda			
Amortización de la Deuda Apoyo Financiero (JAPAMI)		131,568,626.77	-131,568,626.77
Total Otros Instrumentos de Deuda	0.00	131,568,626.77	-131,568,626.77
TOTAL	0.00	160,173,905.14	-160,173,905.14

"Bajo protesta de decir verdad declaramos que los Estados Financieros y sus notas, son razonablemente correctos y son responsabilidad del emisor".


Lorena del Carmen Alfaro García
Presidenta Municipal


Miguel Angel Fonseca Gutiérrez
Tesorero Municipal




Municipio de Irapuato
Flujo de Fondos
Del 01 de enero al 30 de noviembre de 2023

Concepto	Estimado / Aprobado	Devengado	Recaudado / Pagado
Rubros de Ingresos	2,271,957,349.23	2,749,975,601.92	2,747,905,900.62
Impuestos	380,751,511.02	398,741,353.50	398,543,902.80
Cuotas y Aportaciones de Seguridad Social	0.00	0.00	0.00
Contribuciones de Mejoras	1,515,726.97	1,043,238.46	1,043,238.57
Derechos	156,902,855.08	145,084,231.85	144,788,324.48
Productos	14,625,864.22	61,646,499.89	61,637,087.58
Aprovechamientos	47,399,515.58	63,175,598.74	63,041,483.23
Ingresos por Ventas de Bienes y Servicios	0.00	0.00	0.00
Participaciones y Aportaciones	1,454,959,017.99	1,603,617,624.11	1,603,617,624.10
Transferencias, Asignaciones, Subsidios y Otras Ayudas	215,802,858.37	421,455,610.94	420,022,795.43
Ingresos Derivados de Financiamientos	0.00	55,211,444.43	55,211,444.43
Capítulos de Gasto	2,456,165,873.37	2,184,191,176.68	2,087,107,197.93
Servicios Personales	908,801,898.96	719,357,493.52	691,428,378.63
Materiales y Suministros	170,603,659.85	130,266,906.23	127,289,965.71
Servicios Generales	700,802,684.16	478,787,770.76	477,944,391.93
Transferencias, Asignaciones, Subsidios y Otras Ayudas	245,067,258.82	243,778,244.89	240,602,153.79
Bienes Muebles, Inmuebles e Intangibles	31,087,865.01	29,250,862.66	29,250,862.66
Inversión Pública	209,198,670.57	396,413,782.27	334,255,328.86
Inversiones Financieras y Otras Provisiones	0.00	0.00	0.00
Participaciones y Aportaciones	0.00	0.00	0.00
Deuda Pública	190,603,836.00	186,336,116.35	186,336,116.35
Superávit / Déficit	-184,208,524.14	565,784,425.24	660,798,702.69

Concepto	Estimado / Aprobado	Devengado	Recaudado / Pagado
No Etiquetado	-184,208,524.14	400,791,214.72	413,843,118.56
Recursos Fiscales	-184,208,524.14	221,261,241.28	223,960,634.06
Financiamientos Internos	0.00	2,356,603.36	2,531,173.69
Financiamientos Externos	0.00	0.00	0.00
Ingresos Propios	0.00	0.00	0.00
Recursos Federales	0.00	167,282,355.49	168,639,189.47
Recursos Estatales	0.00	8,196,370.81	16,943,977.56
Otros Recursos de Libre Disposición	0.00	1,694,643.78	1,768,143.78
Etiquetado	0.00	164,993,210.52	246,955,584.13
Recursos Federales	0.00	142,918,642.69	209,441,806.71
Recursos Estatales	0.00	20,634,431.04	36,073,640.63
Otros Recursos de Transferencias Federales Etiquetadas	0.00	1,440,136.79	1,440,136.79
Superávit / Déficit	-184,208,524.14	565,784,425.24	660,798,702.69

"Considerando lo descrito en las notas de gestión administrativa, en las políticas de Contabilidad significativas, apartado **remanente/disponibilidad**" el Municipio no refleja en el rubro de Ingresos la Disponibilidad/Remanentes, por lo cual se reflejan los negativos

"Bajo protesta de decir verdad declaramos que los Estados Financieros y sus notas, son razonablemente correctos y son responsabilidad del emisor"


Lorena del Carmen Alfaro García
Presidenta Municipal



Miguel Angel Fonseca Gutiérrez
Tesorero Municipal

Concepto	Egresos					Subejercicio
	Aprobado	Ampliaciones/ (Reducciones)	Modificado	Devengado	Pagado	
	1	2	3 = (1 + 2)	4	5	
Programas						6 = (3 - 4)
Subsidios: Sector Social y Privado o Entidades Federativas y Municipios	0.00	0.00	0.00	0.00	0.00	0.00
Sujetos a Reglas de Operación	0.00	0.00	0.00	0.00	0.00	0.00
Otros Subsidios	0.00	0.00	0.00	0.00	0.00	0.00
Desempeño de las Funciones	2,265,783,303.04	1,131,357,966.53	3,397,141,269.57	2,004,660,014.77	1,910,913,883.15	1,392,502,963.86
Prestación de Servicios Públicos	2,007,545,551.72	1,103,336,283.58	3,110,881,835.30	1,755,518,304.49	1,662,818,938.18	1,355,362,689.04
Provisión de Bienes Públicos	0.00	0.00	0.00	0.00	0.00	0.00
Planeación, seguimiento y evaluación de políticas públicas	12,890,193.98	4,074,882.90	16,965,076.88	9,869,701.29	9,696,466.07	7,095,375.59
Promoción y fomento	33,425,321.12	15,211,726.75	48,637,047.87	35,003,097.77	34,820,386.24	13,643,500.93
Regulación y supervisión	21,318,400.22	600,583.01	21,918,983.23	17,932,794.87	17,241,976.31	3,999,198.36
Funciones de las Fuerzas Armadas (Únicamente Gobierno Federal)	0.00	0.00	0.00	0.00	0.00	0.00
Específicos	190,603,836.00	8,134,480.29	198,738,316.29	186,336,116.35	186,336,116.35	12,402,199.94
Proyectos de Inversión	0.00	0.00	0.00	0.00	0.00	0.00
Administrativos y de Apoyo	190,382,570.33	40,557,612.11	230,940,182.44	179,531,161.91	176,193,314.78	51,128,364.09
Apoyo al proceso presupuestario y para mejorar la eficiencia institucional	175,518,069.43	40,275,744.31	215,793,813.74	168,678,230.26	165,819,183.70	46,825,876.38
Apoyo a la función pública y al mejoramiento de la gestión	14,864,500.90	281,867.80	15,146,368.70	10,845,282.46	10,374,131.08	4,302,487.71
Operaciones ajenas	0.00	0.00	0.00	7,649.19	0.00	0.00
Compromisos	0.00	0.00	0.00	0.00	0.00	0.00
Obligaciones de cumplimiento de resolución jurisdiccional	0.00	0.00	0.00	0.00	0.00	0.00
Desastres Naturales	0.00	0.00	0.00	0.00	0.00	0.00
Obligaciones	0.00	0.00	0.00	0.00	0.00	0.00
Pensiones y jubilaciones	0.00	0.00	0.00	0.00	0.00	0.00
Aportaciones a la seguridad social	0.00	0.00	0.00	0.00	0.00	0.00
Aportaciones a fondos de estabilización	0.00	0.00	0.00	0.00	0.00	0.00
Aportaciones a fondos de inversión y reestructura de pensiones	0.00	0.00	0.00	0.00	0.00	0.00
Programas de Gasto Federalizado (Gobierno Federal)	0.00	0.00	0.00	0.00	0.00	0.00
Gasto Federalizado	0.00	0.00	0.00	0.00	0.00	0.00
Participaciones a Entidades Federativas y Municipios	0.00	0.00	0.00	0.00	0.00	0.00
Costo Financiero, Deuda o Apoyos a Deudores y Ahorradores de la Banca	0.00	0.00	0.00	0.00	0.00	0.00
Adeudos de Ejercicios Fiscales Anteriores	0.00	0.00	0.00	0.00	0.00	0.00
	2,456,165,873.37	1,171,915,578.64	3,628,081,452.01	2,184,191,176.68	2,087,107,197.93	1,443,631,327.95

"Bajo protesta de decir verdad declaramos que los Estados Financieros y sus notas, son razonablemente correctos y son responsabilidad del emisor".



Lorena del Carmen Alfaro García
Presidenta Municipal



Miguel Angel Fonseca Gutiérrez
Tesorero Municipal



Municipio de Irapuato
Intereses de la Deuda
Del 01 de enero al 30 de noviembre de 2023

Identificación de Crédito o Instrumento	Devengado	Pagado
Créditos Bancarios		
9859563091	12,311,405.42	12,311,405.42
9864199431	232,238.10	232,238.10
9864576462	94,051.62	94,051.62
9862832275	154,759.08	154,759.08
9868094004	124,173.96	124,173.96
9869486356	117,694.19	117,694.19
9870414042	52,580.31	52,580.31
9858940071	252,197.28	252,197.28
9870182605	39,439.14	39,439.14
9873596771	23,713.80	23,713.80
9875779601	90,324.66	90,324.66
9839190562	57,667.35	57,667.35
9866136801	166,776.97	166,776.97
9877102852	83,351.61	83,351.61
9870658235	144,247.23	144,247.23
9878613133	245,993.13	245,993.13
9880758140	99,882.71	99,882.71
9881367420	143,651.90	143,651.90
9858802300	77,868.62	77,868.62
9859478833	199,963.12	199,963.12
9879995862	104,197.54	104,197.54
9880419656	53,372.75	53,372.75
9871339435	138,556.44	138,556.44
9881719122	41,186.11	41,186.11
9882148056	199,698.76	199,698.76
9883928780	288,447.45	288,447.45
9883972607	80,642.46	80,642.46
9884375221	203,596.78	203,596.78
9885026504	220,838.63	220,838.63
9884890892	6,094,108.52	6,094,108.52
9604799813	954,057.90	954,057.90
Total de Intereses de Créditos Bancarios	23,090,683.54	23,090,683.54
Otros Instrumentos de Deuda		
Intereses de la Deuda Apoyo Financiero (JAPAMI)	3,071,526.97	3,071,526.97
Total de Intereses de Otros Instrumentos de Deuda	3,071,526.97	3,071,526.97
TOTAL	26,162,210.51	26,162,210.51

"Bajo protesta de decir verdad declaramos que los Estados Financieros y sus notas, son razonablemente correctos y son responsabilidad del emisor".

Lorena del Carmen Alfaro García
Presidenta Municipal

Miguel Angel Fonseca Gutiérrez
Tesorero Municipal