



**CUENTA
PÚBLICA
ANUAL
2023**

Municipio de Irapuato, Gto.



Municipio de Irapuato
Estado de Actividades
Del 01 de enero al 31 de diciembre de 2023
(Cifras en Pesos)

Concepto	2023	2022
INGRESOS Y OTROS BENEFICIOS		
Ingresos de Gestión		
Impuestos	711,094,193	655,651,170
Cuotas y Aportaciones de Seguridad Social	411,821,560	394,571,957
Contribuciones de Mejoras	0	0
Derechos	1,118,037	1,292,250
Productos	163,681,522	160,962,212
Aprovechamientos	67,887,120	40,051,204
Ingresos por Venta de Bienes y Prestación de Servicios	66,585,954	58,773,547
	0	0
Participaciones, Aportaciones, Convenios, Incentivos Derivados de la Colaboración Fiscal, Fondos Distintos de Aportaciones, Transferencias, Asignaciones, Subsidios y Subvenciones, y Pensiones y Jubilaciones	2,259,140,844	1,668,229,251
Participaciones, Aportaciones, Convenios, Incentivos Derivados de la Colaboración Fiscal y Fondos Distintos de Aportaciones	1,727,530,678	1,668,229,251
Transferencias, Asignaciones, Subsidios y Subvenciones, y Pensiones y Jubilaciones	531,610,166	0
Otros Ingresos y Beneficios	0	153,831
Ingresos Financieros	0	0
Incremento por Variación de Inventarios	0	0
Disminución del Exceso de Estimaciones por Pérdida o Deterioro u Obsolescencia	0	0
Disminución del Exceso de Provisiones	0	0
Otros Ingresos y Beneficios Varios	0	153,831
Total de Ingresos y Otros Beneficios	2,970,235,036	2,324,034,253
GASTOS Y OTRAS PÉRDIDAS		
Gastos de Funcionamiento	1,767,869,422	1,533,067,139
Servicios Personales	861,155,435	804,059,881
Materiales y Suministros	156,186,906	139,630,174
Servicios Generales	750,527,081	589,377,084
Transferencias, Asignaciones, Subsidios y Otras Ayudas	315,203,180	269,233,990
Transferencias Internas y Asignaciones al Sector Público	197,613,702	181,737,879
Transferencias al Resto del Sector Público	0	0
Subsidios y Subvenciones	3,353,000	9,106,389
Ayudas Sociales	110,122,710	74,039,017
Pensiones y Jubilaciones	4,087,683	4,320,814
Transferencias a Fideicomisos, Mandatos y Contratos Análogos	0	0
Transferencias a la Seguridad Social	0	0
Donativos	0	0
Transferencias al Exterior	26,085	29,891
Participaciones y Aportaciones	0	0
Participaciones	0	0
Aportaciones	0	0
Convenios	0	0
Intereses, Comisiones y Otros Gastos de la Deuda Pública	28,658,597	21,478,988
Intereses de la Deuda Pública	28,658,597	21,478,988
Comisiones de la Deuda Pública	0	0
Gastos de la Deuda Pública	0	0
Costo por Coberturas	0	0
Apoyos Financieros	0	0
Otros Gastos y Pérdidas Extraordinarias	143,767,050	69,895,644
Estimaciones, Depreciaciones, Deterioros, Obsolescencia y Amortizaciones	143,767,050	69,804,482
Provisiones	0	0
Disminución de Inventarios	0	0
Otros Gastos	0	91,162
Inversión Pública	32,669,140	89,357,848
Inversión Pública no Capitalizable	32,669,140	89,357,848
Total de Gastos y Otras Pérdidas	2,288,167,389	1,983,033,609
Resultados del Ejercicio (Ahorro/Desahorro)	682,067,648	341,000,644

Bajo protesta de decir verdad declaramos que los Estados Financieros y sus notas, son razonablemente correctos y son responsabilidad del emisor.

Lorena del Carmen Alfaro Garcia
Presidenta Municipal

Ma. del Rocío Jiménez Chávez
Regidora y Presidenta de la Comisión de Hacienda,
Patrimonio y Cuenta Pública

Miguel Angel Fonseca Gutiérrez
Tesorero Municipal

Concepto		2022	2023	Concepto	2022	2023
ACTIVO				PASIVO		
Activo Circulante				Activo Circulante		
Efectivo y Equivalentes		803,154,060	803,154,060	Cuentas por Pagar a Corto Plazo		71,997,945
Derechos a Recibir Efectivo o Equivalentes		100,136,360	100,136,360	Documentos por Pagar a Corto Plazo		58,780,558
Derechos a Recibir Bienes o Servicios		154,988,584	154,988,584	Porción a Corto Plazo de la Deuda Pública a Largo Plazo		50,703
Inventarios		0	0	Títulos y Valores a Corto Plazo		0
Almacenes		0	0	Pasivos Diferidos a Corto Plazo		0
Estimación por Pérdida o Deterioro de Activos Circulantes		0	0	Fondos y Bienes de Terceros en Garantía y/o Administración a Corto Plazo		0
Otros Activos Circulantes		0	0	Provisiones a Corto Plazo		0
Total de Activos Circulantes		1,058,281,004	1,058,281,004	Otros Pasivos a Corto Plazo		640,977
Activo No Circulante				Total de Pasivos Circulantes		72,058,852
Inversiones Financieras a Largo Plazo		19,518,165	19,518,165	Pasivo No Circulante		
Derechos a Recibir Efectivo o Equivalentes a Largo Plazo		0	272,600	Cuentas por Pagar a Largo Plazo		0
Bienes Inmuebles, Infraestructura y Construcciones en Proceso		3,418,207,579	2,824,830,802	Documentos por Pagar a Largo Plazo		10,000
Bienes Muebles		482,106,505	447,273,859	Deuda Pública a Largo Plazo		456,989,169
Activos Intangibles		32,204,958	28,799,492	Pasivos Diferidos a Largo Plazo		0
Depreciación, Deterioro y Amortización Acumulada de Bienes		-506,463,770	-432,821,344	Fondos y Bienes de Terceros en Garantía y/o Administración a Largo Plazo		0
Activos Diferidos		121,445,895	121,445,895	Provisiones a Largo Plazo		121,445,895
Estimación por Pérdida o Deterioro de Activos no Circulantes		0	0	Total de Pasivos No Circulantes		578,435,064
Otros Activos no Circulantes		0	0	Total del Pasivo		650,493,916
Total de Activos No Circulantes		3,567,019,332	3,011,162,890	Hacienda PÚBLICA/PATRIMONIO		523,436,009
Total del Activo		4,625,300,336	3,624,213,041	Hacienda Pública/Patrimonio Contribuido		1,628,523,904
				Aportaciones		477,065,881
				Donaciones de Capital		800,384,735
				Actualización de la Hacienda Pública/Patrimonio		136,152,059
				Hacienda Pública/Patrimonio Generado		2,346,282,516
				Resultados del Ejercicio (Ahorro/ Desahorro)		682,067,648
				Resultados de Ejercicios Anteriores		341,000,644
				Revalúos		1,663,380,167
				Reservas		834,701
				Rectificaciones de Resultados de Ejercicios Anteriores		0
				Exceso o Insuficiencia en la Actualización de la Hacienda Pública/Patrimonio		0
				Resultado por Posición Monetaria		0
				Resultado por Tenencia de Activos no Monetarios		0
				Total Hacienda Pública/Patrimonio		3,974,806,420
				Total del Pasivo y Hacienda Pública/Patrimonio		4,625,300,336
						3,624,213,041

Bajo protesta de decir verdad declaramos que los Estados Financieros y sus notas, son razonablemente correctos y son responsabilidad del emisor.

Ma. del Rocio Jiménez Chávez
Regidora y Presidenta de la Comisión de Hacienda,
Patrimonio y Cuenta Pública

Lorena del Carmen Alfaro García
Presidenta Municipal


Miguel Angel Fonseca Gutiérrez
Tesorero Municipal



Municipio de Irapuato
 Estado de Variación en la Hacienda Pública
 Del 01 de enero al 31 de diciembre de 2023
 (Cifras en Pesos)

Concepto	Hacienda Pública / Patrimonio Contribuido	Hacienda Pública / Patrimonio Generado de Ejercicios Anteriores	Hacienda Pública / Patrimonio Generado del Ejercicio	Exceso o Insuficiencia en la Actualización de la Hacienda Pública / Patrimonio	Total
Hacienda Pública/Patrimonio Contribuido Neto de 2022	1,420,932,906				1,420,932,906
Aportaciones	484,396,112				484,396,112
Donaciones de Capital	800,384,735				800,384,735
Actualización de la Hacienda Pública/Patrimonio	136,152,059				136,152,059
Hacienda Pública/Patrimonio Generado Neto de 2022		1,338,843,481	341,000,644		1,679,844,126
Resultados del Ejercicio (Ahorro/Desahorro)			341,000,644		341,000,644
Resultados de Ejercicios Anteriores		1,338,008,780			1,338,008,780
Revalúos		834,701			834,701
Reservas		0			0
Rectificaciones de Resultados de Ejercicios Anteriores		0			0
Exceso o Insuficiencia en la Actualización de la Hacienda Pública/Patrimonio Neto de 2022				0	0
Resultado por Posición Monetaria				0	0
Resultado por Tenencia de Activos no Monetarios				0	0
Hacienda Pública/Patrimonio Neto Final de 2022	1,420,932,906	1,338,843,481	341,000,644	0	3,100,777,032
Cambios en la Hacienda Pública/Patrimonio Contribuido Neto de 2023	207,590,998				207,590,998
Aportaciones	-67,330,230				-67,330,230
Donaciones de Capital	274,921,228				274,921,228
Actualización de la Hacienda Pública/Patrimonio	0				0
Variaciones de la Hacienda Pública/Patrimonio Generado Neto de 2023		325,371,387	341,067,003		666,438,390
Resultados del Ejercicio (Ahorro/Desahorro)			682,067,648		682,067,648
Resultados de Ejercicios Anteriores		325,371,387	-341,000,644		-15,629,257
Revalúos			0		0
Reservas			0		0
Rectificaciones de Resultados de Ejercicios Anteriores			0		0
Cambios en el Exceso o Insuficiencia en la Actualización de la Hacienda Pública/Patrimonio Neto de 2023				0	0
Resultado por Posición Monetaria				0	0
Resultado por Tenencia de Activos no Monetarios				0	0
Hacienda Pública/Patrimonio Neto Final de 2023	1,628,523,904	1,664,214,868	682,067,648	0	3,974,806,420

Bajo protesta de decir verdad declaramos que los Estados Financieros y sus notas, son razonablemente correctos y son responsabilidad del emisor.



 Ma. del Rocío Jiménez Chávez
 Regidora y Presidenta de la Comisión de Hacienda,
 Patrimonio y Cuenta Pública



 Lorena del Carmen Alfaro García
 Presidenta Municipal



 Miguel Angel Fonseca Gutiérrez
 Tesorero Municipal

Concepto	Origen	Aplicación
ACTIVO	80,584,260	1,081,669,653
Activo Circulante	4,825,813	450,054,764
Efectivo y Equivalentes	0	282,288,618
Derechos a Recibir Efectivo o Equivalentes	0	84,780,089
Derechos a Recibir Bienes o Servicios	0	82,986,056
Inventarios	0	0
Almacenes	4,825,813	0
Estimación por Pérdida o Deterioro de Activos Circulantes	0	0
Otros Activos Circulantes	0	0
Activo No Circulante	75,758,447	631,614,889
Inversiones Financieras a Largo Plazo	0	0
Derechos a Recibir Efectivo o Equivalentes a Largo Plazo	272,600	0
Bienes Inmuebles, Infraestructura y Construcciones en Proceso	0	593,376,777
Bienes Muebles	0	34,832,646
Activos Intangibles	0	3,405,466
Depreciación, Deterioro y Amortización Acumulada de Bienes	73,642,426	0
Activos Diferidos	1,843,421	0
Estimación por Pérdida o Deterioro de Activos no Circulantes	0	0
Otros Activos no Circulantes	0	0
PASIVO	127,698,680	640,774
Pasivo Circulante	13,217,387	630,774
Cuentas por Pagar a Corto Plazo	13,217,387	0
Documentos por Pagar a Corto Plazo	0	50,703
Porción a Corto Plazo de la Deuda Pública a Largo Plazo	0	0
Títulos y Valores a Corto Plazo	0	0
Pasivos Diferidos a Corto Plazo	0	0
Fondos y Bienes de Terceros en Garantía y/o Administración a Corto Plazo	0	0
Provisiones a Corto Plazo	0	0
Otros Pasivos a Corto Plazo	0	580,071
Pasivo No Circulante	114,481,293	10,000
Cuentas por Pagar a Largo Plazo	0	0
Documentos por Pagar a Largo Plazo	0	10,000
Deuda Pública a Largo Plazo	114,481,293	0
Pasivos Diferidos a Largo Plazo	0	0
Fondos y Bienes de Terceros en Garantía y/o Administración a Largo Plazo	0	0
Provisiones a Largo Plazo	0	0
HACIENDA PÚBLICA/PATRIMONIO	941,359,619	67,332,133
Hacienda Pública/Patrimonio Contribuido	274,921,228	67,332,133
Aportaciones	0	67,332,133
Donaciones de Capital	274,921,228	0
Actualización de la Hacienda Pública/Patrimonio	0	0
Hacienda Pública/Patrimonio Generado	666,438,390	0
Resultados del Ejercicio (Ahorro/ Desahorro)	341,067,003	0
Resultados de Ejercicios Anteriores	325,371,387	0
Revalúos	0	0
Reservas	0	0
Rectificaciones de Resultados de Ejercicios Anteriores	0	0
Exceso o Insuficiencia en la Actualización de la Hacienda Pública/Patrimonio	0	0
Resultado por Posición Monetaria	0	0
Resultado por Tenencia de Activos no Monetarios	0	0

Bajo protesta de decir verdad declaramos que los Estados Financieros y sus notas, son razonablemente correctos y son responsabilidad del emisor.



Lorena del Carmen Alfaro García
Presidenta Municipal



Ma. del Rocío Jiménez Chávez
Regidora y Presidenta de la Comisión de Hacienda,
Patrimonio y Cuenta Pública



Miguel Angel Fonseca Gutiérrez
Tesorero Municipal



Municipio de Irapuato
Estado de Flujos de Efectivo
Del 01 de enero al 31 de diciembre de 2023
(Cifras en Pesos)

Concepto	2023	2022
Flujos de Efectivo de las Actividades de Operación		
Origen		
Impuestos	2,958,361,520	2,323,744,148
Cuotas y Aportaciones de Seguridad Social	411,572,473	394,571,957
Contribuciones de Mejoras	0	0
Derechos	1,118,037	1,292,250
Productos	163,383,453	160,962,212
Aprovechamientos	67,886,403	40,051,204
Ingresos por Venta de Bienes y Prestación de Servicios	66,419,908	58,773,547
Participaciones, Aportaciones, Convenios, Incentivos Derivados de la Colaboración Fiscal y Fondos Distintos de Aportaciones	0	0
	1,725,130,353	1,668,092,978
Transferencias, Asignaciones, Subsidios y Subvenciones, y Pensiones y Jubilaciones	522,850,893	0
Otros Orígenes de Operación	0	0
Aplicación		
Servicios Personales	2,049,906,104	1,780,272,758
Materiales y Suministros	861,155,435	804,059,881
Servicios Generales	150,313,389	136,836,342
Transferencias Internas y Asignaciones al Sector Público	727,872,122	570,551,888
Transferencias al Resto del Sector Público	197,613,702	181,737,879
Subsidios y Subvenciones	0	0
Ayudas Sociales	3,353,000	9,106,389
Pensiones y Jubilaciones	105,484,688	73,629,675
Transferencias a Fideicomisos, Mandatos y Contratos Análogos	4,087,683	4,320,814
Transferencias a la Seguridad Social	0	0
Donativos	0	0
Transferencias al Exterior	0	0
Participaciones	26,085	29,891
Aportaciones	0	0
Convenios	0	0
Otras Aplicaciones de Operación	0	0
Flujos Netos de Efectivo por Actividades de Operación	908,455,416	543,471,390
Flujos de Efectivo de las Actividades de Inversión		
Origen		
Bienes Inmuebles, Infraestructura y Construcciones en Proceso	0	0
Bienes Muebles	0	0
Otros Orígenes de Inversión	0	0
Aplicación		
Bienes Inmuebles, Infraestructura y Construcciones en Proceso	536,868,971	290,002,660
Bienes Muebles	500,755,361	258,281,381
Otras Aplicaciones de Inversión	36,113,610	31,721,278
Flujos Netos de Efectivo por Actividades de Inversión	-536,868,971	-290,002,660
Flujos de Efectivo de las Actividades de Financiamiento		
Origen		
Endeudamiento Neto	227,673,947	92,454,565
Interno	227,673,947	0
Externo	0	0
Otros Orígenes de Financiamiento	227,673,947	0
Aplicación		
Servicios de la Deuda	0	92,454,565
Interno	316,971,773	90,614,197
Externo	191,851,250	90,614,197
Otras Aplicaciones de Financiamiento	191,851,250	90,614,197
Flujos Netos de Efectivo por Actividades de Financiamiento	125,120,523	0
Incremento/Disminución Neta en el Efectivo y Equivalentes al Efectivo	-89,297,826	1,840,368
Efectivo y Equivalentes al Efectivo al Inicio del Ejercicio	282,288,618	255,309,098
Efectivo y Equivalentes al Efectivo al Final del Ejercicio	520,865,442	265,556,344
Efectivo y Equivalentes al Efectivo al Final del Ejercicio	803,154,060	520,865,442

Bajo protesta de decir verdad declaramos que los Estados Financieros y sus notas, son razonablemente correctos y son responsabilidad del emisor.

Lorena del Carmen Alfaro García
Presidenta Municipal

Ma. del Rocío Jiménez Chávez
Regidora y Presidenta de la Comisión de Hacienda,
Patrimonio y Cuenta Pública

Miguel Ángel Fonseca Gutiérrez
Tesorero Municipal



Municipio de Irapuato
Estado Analítico del Activo
Del 01 de enero al 31 de diciembre de 2023
(Cifras en Pesos)

Concepto	Saldo Inicial	Cargos del Periodo	Abonos del Periodo	Saldo Final	Variación del Periodo
ACTIVO	3,624,213,041	13,579,419,610	12,578,332,315	4,625,300,336	1,001,087,295
Activo Circulante	613,050,151	11,801,378,658	11,356,147,805	1,058,281,004	445,230,854
Efectivo y Equivalentes	520,865,442	6,892,644,032	6,610,355,414	803,154,060	282,288,618
Derechos a Recibir Efectivo o Equivalentes	15,356,368	4,062,602,483	3,977,820,491	100,138,360	84,781,992
Derechos a Recibir Bienes o Servicios	72,002,528	841,306,330	758,320,274	154,988,584	82,986,056
Inventarios	0	0	0	0	0
Almacenes	4,825,813	4,825,813	9,651,626	0	-4,825,813
Estimación por Pérdida o Deterioro de Activos Circulantes	0	0	0	0	0
Otros Activos Circulantes	0	0	0	0	0
Activo No Circulante	3,011,162,890	1,778,040,952	1,222,184,511	3,567,019,332	555,856,442
Inversiones Financieras a Largo Plazo	19,518,165	0	0	19,518,165	0
Derechos a Recibir Efectivo o Equivalentes a Largo Plazo	272,600	272,600	545,200	0	-272,600
Bienes Inmuebles, Infraestructura y Construcciones en Proceso	2,824,830,802	1,710,302,000	1,116,925,223	3,418,207,579	593,376,777
Bienes Muebles	447,273,859	59,782,537	24,949,891	482,106,505	34,832,646
Activos Intangibles	28,799,492	5,835,434	2,429,968	32,204,958	3,405,466
Depreciación, Deterioro y Amortización Acumulada de Bienes	-432,821,344	3,520	73,645,946	-506,463,770	-73,642,426
Activos Diferidos	123,289,316	1,844,861	3,688,283	121,445,895	-1,843,421
Estimación por Pérdida o Deterioro de Activos no Circulantes	0	0	0	0	0
Otros Activos no Circulantes	0	0	0	0	0

Bajo protesta de decir verdad declaramos que los Estados Financieros y sus notas, son razonablemente correctos y son responsabilidad del emisor.

Ma. del Rocío Jiménez Chávez
Regidora y Presidenta de la Comisión de Hacienda,
Patrimonio y Cuenta Pública

Lorena del Carmen Alfaro García
Presidenta Municipal

Miguel Angel Fonseca Gutiérrez
Tesorero Municipal



Municipio de Irapuato
 Estado Analítico de la Deuda y Otros Pasivos
 Del 01 de enero al 31 de diciembre de 2023
 (Cifras en Pesos)

Denominación de las Deudas	Moneda de Contratación	Institución o País Acreedor	Saldo Inicial del Periodo	Saldo Final del Periodo
DEUDA PÚBLICA			342,507,876	456,989,170
Corto Plazo				
Deuda Interna				
Instituciones de Crédito			0	0
Títulos y Valores			0	0
Arrendamientos Financieros			0	0
Deuda Externa				
Organismos Financieros Internacionales			0	0
Deuda Bilateral			0	0
Títulos y Valores			0	0
Arrendamientos Financieros			0	0
Subtotal de Deuda Pública a Corto Plazo			0	0
Largo Plazo				
Deuda Interna				
Instituciones de Crédito			342,507,876	456,989,169
Títulos y Valores			342,507,876	456,989,169
Arrendamientos Financieros			0	0
Deuda Externa				
Organismos Financieros Internacionales			0	0
Deuda Bilateral			0	0
Títulos y Valores			0	0
Arrendamientos Financieros			0	0
Subtotal de Deuda Pública a Largo Plazo			342,507,876	456,989,169
Total de Otros Pasivos			180,928,133	193,504,746
Total de Deuda Pública y Otros Pasivos			523,436,009	650,493,916

Bajo protesta de decir verdad declaramos que los Estados Financieros y sus notas, son razonablemente correctos y son responsabilidad del emisor.

 Lorena del Carmen Alfaro García
 Presidenta Municipal

 Ma. del Rocío Jiménez Chávez
 Regidora y Presidenta de la Comisión de Hacienda, Patrimonio y Cuenta Pública

 Miguel Ángel Fonseca Gutiérrez
 Tesorero Municipal



Municipio de Irapuato
Informe sobre Pasivos Contingentes
Al 31 de diciembre de 2023

	CONCEPTO
JUICIOS	
ADMINISTRATIVO	1188
AMPAROS	88
CIVILES	179
PENALES	67
GARANTÍAS	
AVALES	
PENSIONES Y JUBILACIONES	
DEUDA CONTINGENTE	



Bajo protesta de decir verdad declaramos que los Estados Financieros y sus notas, son razonablemente correctos y son responsabilidad del emisor.

Lorena del Carmen Alfaro García
Presidenta Municipal

Ma. del Rocío Jiménez Chávez
Regidora y Presidenta de la Comisión de Hacienda,
Patrimonio y Cuenta Pública

Miguel Angel Fonseca Gutiérrez
Tesorero Municipal

NOTAS A LOS ESTADOS FINANCIEROS

 	Municipio de Irapuato	Ejercicio:	2023
	Notas de Desglose y Memoria	Periodicidad:	Trimestral
	Correspondiente del 1 de enero al 31 de diciembre de 2023	Corte:	4
	(Cifras en Pesos)		

NOTAS	DESCRIPCIÓN
I. NOTAS DE DESGLOSE:	
INFORMACION CONTABLE	
ESF-01	FONDOS CON AFECTACIÓN ESPECÍFICA E INVERSIONES FINANCIERAS
ESF-02	CONTRIBUCIONES POR RECUPERAR
ESF-03	CONTRIBUCIONES POR RECUPERAR CORTO PLAZO
ESF-04	BIENES DISPONIBLES PARA SU TRANSFORMACIÓN ESTIMACIONES Y DETERIOROS (INVENTARIOS)
ESF-05	ALMACENES
ESF-06	FIDEICOMISOS, MANDATOS Y CONTRATOS ANÁLOGOS
ESF-07	PARTICIPACIONES Y APORTACIONES DE CAPITAL
ESF-08	BIENES MUEBLES E INMUEBLES
ESF-09	INTANGIBLES Y DIFERIDOS
ESF-10	ESTIMACIONES Y DETERIOROS
ESF-11	OTROS ACTIVOS
ESF-12	CUENTAS Y DOCUMENTOS POR PAGAR
ESF-13	FONDOS Y BIENES DE TERCEROS
ESF-14	OTROS PASIVOS CIRCULANTES
ACT-01	INGRESOS DE GESTION
ACT-02	PARTICIPACIONES, APORTACIONES, CONVENIOS, INCENTIVOS...
ACT-03	OTROS INGRESOS Y BENEFICIOS
ACT-04	GASTOS Y OTRAS PERDIDAS
VHP-01	PATRIMONIO CONTRIBUIDO
VHP-02	PATRIMONIO GENERADO
EFE-01	FLUJO DE EFECTIVO
EFE-02	ADQ. BIENES MUEBLES E INMUEBLES
EFE-03	CONCILIACIÓN DEL FLUJO DE EFECTIVO
Conciliación Ig	CONCILIACIÓN ENTRE LOS INGRESOS PRESUPUESTARIOS Y CONTABLES
Conciliación Eo	CONCILIACIÓN ENTRE LOS EGRESOS PRESUPUESTARIOS Y LOS GASTOS CONTABLES
II. DE MEMORIA (DE ORDEN):	
Memoria	CONTABLES PRESUPUESTARIAS

Bajo protesta de decir verdad declaramos que los Estados Financieros y sus notas, son razonablemente correctos y son responsabilidad del emisor.



Lorena del Carmen Alfaro García
Presidenta Municipal



Ma. del Rocío Jiménez Chávez
Regidora y Presidenta de la Comisión de Hacienda,
Patrimonio y Cuenta Pública



Miguel Angel Fonseca Gutiérrez
Tesorero Municipal



Municipio de Irapuato

Notas de Desglose Estado de Situación Financiera

Correspondiente del 1 de enero al 31 de diciembre de 2023

Ejercicio:

2023

Periodicidad:

Trimestral

Corte:

4

ESF-01 FONDOS CON AFECTACIÓN ESPECÍFICA E INVERSIONES FINANCIERAS

Cuenta	Nombre de la Cuenta	Monto	Tipo
1114	Inversiones Temporales (Hasta 3 meses)		0.00
1115	Fondos con Afectación Específica		0.00
1121	Inversiones Financieras de Corto Plazo	22,613,848.74	
1211	Inversiones a Largo Plazo		0.00

ESF-02 CONTRIBUCIONES POR RECUPERAR

Cuenta	Nombre de la Cuenta	Monto	2022	2021	2020	2019	Facilidad de Cobro
1122	Cuentas por Cobrar a Corto Plazo	58,856,947.51	207,069.47	0.00	0.00	0.00	0.00
1124	Ingresos por Recuperar a Corto Plazo	3,401,646.37	461,928.70	0.00	0.00	0.00	0.00

ESF-03 CONTRIBUCIONES POR RECUPERAR CORTO PLAZO

Cuenta	Nombre de la Cuenta	Monto	A 90 Días	A 180 Días	A 365 Días	+ 365 Días	Característica
1123	Deudores Diversos por Cobrar a Corto Plazo	61,530.48	61,530.48		0.00	0.00	0.00
1125	Deudores por Anticipos de la Tesorería a Corto Plazo	41,213.85	41,213.85		0.00	0.00	0.00
1126	Préstamos Otorgados a Corto Plazo	0.00			0.00	0.00	0.00
1129	Otros Derechos a Recibir Efectivo o Equivalentes a Corto Plazo	15,161,270.23	15,161,270.23		0.00	0.00	0.00
1131	Anticipo a Proveedores por Adquisición de Bienes y Prestación de Servicios a Corto Plazo	1,490,959.51			0.00	0.00	0.00
1132	Anticipo a Proveedores por Adquisición de Bienes Inmuebles y Muebles a Corto Plazo	542,250.01			0.00	0.00	0.00
1133	Anticipo a Proveedores por Adquisición de Bienes Intangibles a Corto Plazo	0.00			0.00	0.00	0.00
1134	Anticipo a Contratistas por Obras Públicas a Corto Plazo	152,955,374.89	152,955,374.89		0.00	0.00	0.00
1139	Otros Derechos a Recibir Bienes o Servicios a Corto Plazo	0.00	0.00		0.00	0.00	0.00

ESF-04 BIENES DISPONIBLES PARA SU TRANSFORMACIÓN ESTIMACIONES Y DETERIOROS (INVENTARIOS)

Cuenta	Nombre de la Cuenta	Monto	Sistema de Costeo	Método de Valuación	Convencia de la Aplicación	Impacto de Información Financiera
1140	Inventarios	0.00				
1141	Inventario de Mercancías para Venta	0.00				
1142	Inventario de Mercancías Terminadas	0.00				
1143	Inventario de Mercancías en Proceso de Elaboración	0.00				
1144	Inventario de Materias Primas, Materiales y Suministros para Producción	0.00				
1145	Bienes en Tránsito	0.00				

ESF-05 ALMACENES

Cuenta	Nombre de la Cuenta	Monto	Método	Conveniencia de Aplicación	Impacto a la Información Financiera por cambios en el método
1150	Almacenes	0.00			
1151	Almacén de Materiales y Suministros de Consumo	0.00			

ESF-06 FIDEICOMISOS, MANDATOS Y CONTRATOS ANÁLOGOS

Cuenta	Nombre de la Cuenta	Monto	Tipo	Característica
1213	Fideicomisos, Mandatos y Contratos Análogos	19,518,164.64		

ESF-07 PARTICIPACIONES Y APORTACIONES DE CAPITAL

Cuenta	Nombre de la Cuenta	Monto
1214	Participaciones y Aportaciones de Capital	0.00

ESF-08 BIENES MUEBLES E INMUEBLES

Cuenta	Nombre de la Cuenta	Monto	Dep. Gasto	Dep. Acumulada	Método	Tasas Aplicada	Criterios	Característica
1230	Bienes Inmuebles, Infraestructura y Construcciones en Proceso	3,418,207,578.69	0.00		0.00			
1231	Terrenos	1,721,718,053.66	0.00		0.00			
1232	Viviendas	0.00	0.00		0.00			
1233	Edificios no Habitacionales	871,943,125.00	0.00		0.00			
1234	Infraestructura	0.00	0.00		0.00			
1235	Construcciones en Proceso en Bienes de Dominio Público	739,582,817.59	0.00		0.00			
1236	Construcciones en Proceso en Bienes Propios	84,338,724.01	0.00		0.00			
1239	Otros Bienes Inmuebles	624,858.43	0.00		0.00			
1240	Bienes Muebles	482,106,504.82	36,623,794.13	325,006,259.14				
1241	Mobiliario y Equipo de Administración	89,129,620.07	0.00		0.00			
1242	Mobiliario y Equipo Educativo y Recreativo	27,796,823.16	0.00		0.00			
1243	Equipo e Instrumental Médico y de Laboratorio	3,787,290.45	0.00		0.00			
1244	Vehículos y Equipo de Transporte	202,708,616.60	0.00		0.00			
1245	Equipo de Defensa y Seguridad	34,130,970.00	36,623,794.13	324,377,359.14				
1246	Maquinaria, Otros Equipos y Herramientas	122,689,493.54	0.00		0.00			
1247	Colecciones, Obras de Arte y Objetos Valiosos	1,043,801.00	0.00		0.00			
1248	Activos Biológicos	819,900.00	0.00		628,900.00			

ESF-09 INTANGIBLES Y DIFERIDOS

Cuenta	Nombre de la Cuenta	Monto	Amort. Gasto	Amort. Acum	Método	Tasas Aplicada	Criterios	Característica
1250	Activos Intangibles	32,204,958.44	2,324,765.21		0.00			
1251	Software	4,735,404.55	0.00		0.00			
1252	Patentes, Marcas y Derechos	2,671.86	0.00		0.00			
1253	Concesiones y Franquicias	0.00	0.00		0.00			
1254	Licencias	27,466,882.03	2,324,765.21		0.00			
1259	Otros Activos Intangibles	0.00	0.00		0.00			
1270	Activos Diferidos	121,445,894.92	0.00		0.00			
1271	Estudios, Formulación y Evaluación de Proyectos	0.00	0.00		0.00			
1272	Derechos Sobre Bienes en Régimen de Arrendamiento Financiero	0.00	0.00		0.00			
1273	Gastos Pagados por Adelantado a Largo Plazo	0.00	0.00		0.00			
1274	Anticipos a Largo Plazo	0.00	0.00		0.00			
1275	Beneficios al Retiro de Empleados Pagados por Adelantado	0.00	0.00		0.00			
1279	Otros Activos Diferidos	121,445,894.92	0.00		0.00			

ESF-10 ESTIMACIONES Y DETERIOROS

Cuenta	Nombre de la Cuenta	Monto	Criterio
1160	Estimación por Pérdida o Deterioro de Activos Circulantes		0.00
1161	Estimaciones para Cuentas Incoobrables por Derechos a Recibir Efectivo o Equivalentes		0.00
1162	Estimación por Deterioro de Inventarios		0.00

ESF-11 OTROS ACTIVOS CIRCULANTE Y NO CIRCULANTE

Cuenta	Nombre de la Cuenta	Monto	Característica
1190	Otros Activos Circulantes		0.00
1191	Valores en Garantía		0.00
1192	Bienes en Garantía (excluye depósitos de fondos)		0.00
1193	Bienes Derivados de Embargos, Decomisos, Aseguramientos y Dación en Pago		0.00
1194	Adquisición con Fondos de Terceros		0.00

ESF-11 OTROS ACTIVOS

Cuenta	Nombre de la Cuenta	Monto	Característica
1290	Otros Activos no Circulantes		0.00
1291	Bienes en Concesión		0.00
1292	Bienes en Arrendamiento Financiero		0.00
1293	Bienes en Comodato		0.00

ESF-12 CUENTAS Y DOCUMENTOS POR PAGAR

Cuenta	Nombre de la Cuenta	Monto	A 90 Dias	A 180 Dias	A 365 Dias	Más 365 Dias	Factibilidad de Pago
2110	Cuentas por Pagar a Corto Plazo	71,997,945.27	71,997,945.27		0.00	0.00	0.00
2111	Servicios Personales por Pagar a Corto Plazo	0.10	0.10		0.00	0.00	0.00
2112	Proveedores por Pagar a Corto Plazo	33,008,720.32	33,008,720.32		0.00	0.00	0.00
2113	Contratistas por Obras Públicas por Pagar a Corto Plazo	1,466,697.23	1,466,697.23		0.00	0.00	0.00
2114	Participaciones y Aportaciones por Pagar a Corto Plazo	0.00	0.00		0.00	0.00	0.00
2115	Transferencias Otorgadas por Pagar a Corto Plazo	1,571.21	1,571.21		0.00	0.00	0.00
2116	Intereses, Comisiones y Otros Gastos de la Deuda Pública por Pagar a Corto Plazo	0.00	0.00		0.00	0.00	0.00
2117	Retenciones y Contribuciones por Pagar a Corto Plazo	13,317,205.16	13,317,205.16		0.00	0.00	0.00
2118	Devoluciones de la Ley de Ingresos por Pagar a Corto Plazo	0.00	0.00		0.00	0.00	0.00
2119	Otras Cuentas por Pagar a Corto Plazo	24,203,751.25	24,203,751.25		0.00	0.00	0.00
2120	Documentos por Pagar a Corto Plazo	0.00	0.00		0.00	0.00	0.00
2121	Documentos Comerciales por Pagar a Corto Plazo	0.00	0.00		0.00	0.00	0.00
2122	Documentos con Contratistas por Obras Públicas por Pagar a Corto Plazo	0.00	0.00		0.00	0.00	0.00
2129	Otros Documentos por Pagar a Corto Plazo	0.00	0.00		0.00	0.00	0.00

ESF-13 FONDOS Y BIENES DE TERCEROS

Cuenta	Nombre de la Cuenta	Monto	Naturaleza	Característica
2160	Fondos y Bienes de Terceros en Garantía y/o Administración a Corto Plazo		0.00	
2161	Fondos en Garantía a Corto Plazo		0.00	
2162	Fondos en Administración a Corto Plazo		0.00	
2163	Fondos Contingentes a Corto Plazo		0.00	
2164	Fondos de Fideicomisos, Mandatos y Contratos Análogos a Corto Plazo		0.00	
2165	Otros Fondos de Terceros en Garantía y/o Administración a Corto Plazo		0.00	
2166	Valores y Bienes en Garantía a Corto Plazo		0.00	
2250	Fondos y Bienes de Terceros en Garantía y/o Administración a Largo Plazo		0.00	
2251	Fondos en Garantía a Largo Plazo		0.00	
2252	Fondos en Administración a Largo Plazo		0.00	
2253	Fondos Contingentes a Largo Plazo		0.00	
2254	Fondos de Fideicomisos, Mandatos y Contratos Análogos a Largo Plazo		0.00	
2255	Otros Fondos de Terceros en Garantía y/o Administración a Largo Plazo		0.00	
2256	Valores y Bienes en Garantía a Largo Plazo		0.00	

ESF-14 OTROS PASIVOS CIRCULANTES

Cuenta	Nombre de la Cuenta	Monto	Naturaleza	Característica
2159	Otros Pasivos Diferidos a Corto Plazo		0.00	
2199	Otros Pasivos Circulantes		0.00	
2240	Pasivos Diferidos a Largo Plazo		0.00	
2241	Créditos Diferidos a Largo Plazo		0.00	
2242	Intereses Cobrados por Adelantado a Largo Plazo		0.00	
2249	Otros Pasivos Diferidos a Largo Plazo		0.00	


Bajo protesta de decir verdad declaramos que los Estados Financieros y sus notas, son razonablemente correctos y son responsabilidad del emisor.

Three handwritten signatures in blue ink are present at the bottom right of the page. The signatures are stylized and appear to be of different individuals.

ACT-01 INGRESOS DE GESTION

Cuenta	Nombre de la Cuenta	Monto	Característica Significativa
4100	INGRESOS DE GESTION	711,094,192.51	
4110	Impuestos	411,821,559.80	
4111	Impuestos Sobre los Ingresos	3,147,403.18	
4112	Impuestos Sobre el Patrimonio	397,230,050.38	
4113	Impuestos Sobre la Producción, el Consumo y las Transacciones	1,878,023.09	
4114	Impuestos al Comercio Exterior	0.00	
4115	Impuestos Sobre Nóminas y Asimilables	0.00	
4116	Impuestos Ecológicos	0.00	
4117	Accesorios de Impuestos	9,566,083.15	
4118	Impuestos no Comprendidos en la Ley de Ingresos Vigente, Causados en Ejercicios Fiscales Anteriores Pendientes de Liquidación o Pago	0.00	
4119	Otros Impuestos	0.00	
4120	Cuotas y Aportaciones de Seguridad Social	0.00	
4121	Aportaciones para Fondos de Vivienda	0.00	
4122	Cuotas para la Seguridad Social	0.00	
4123	Cuotas de Ahorro para el Retiro	0.00	
4124	Accesorios de Cuotas y Aportaciones de Seguridad Social	0.00	
4129	Otras Cuotas y Aportaciones para la Seguridad Social	0.00	
4130	Contribuciones de Mejoras	1,118,036.98	
4131	Contribuciones de Mejoras por Obras Públicas	1,118,036.98	
4132	Contribuciones de Mejoras no Comprendidas en la Ley de Ingresos Vigente, Causadas en Ejercicios Fiscales Anteriores Pendientes de Liquidación o Pago	0.00	
4140	Derechos	163,681,522.12	
4141	Derechos por el Uso, Goce, Aprovechamiento o Explotación de Bienes de Dominio Público	16,058,789.04	
4143	Derechos por Prestación de Servicios	145,082,338.88	
4144	Accesorios de Derechos	473,323.81	
4145	Derechos no Comprendidos en la Ley de Ingresos Vigente, Causados en Ejercicios Fiscales Anteriores Pendientes de Liquidación o Pago	1,558,314.64	
4149	Otros Derechos	508,755.75	
4150	Productos	67,887,119.66	
4151	Productos	67,887,119.66	
4154	Productos no Comprendidos en la Ley de Ingresos Vigente, Causados en Ejercicios Fiscales Anteriores Pendientes de Liquidación o Pago	0.00	
4160	Aprovechamientos	66,585,953.95	
4161	Incentivos Derivados de la Colaboración Fiscal	0.00	
4162	Multas	57,951,633.42	
4163	Indemnizaciones	108,562.37	
4164	Reintegros	251,219.26	
4165	Aprovechamientos Provenientes de Obras Públicas	140,426.96	
4166	Aprovechamientos no Comprendidos en la Ley de Ingresos Vigente, Causados en Ejercicios Fiscales Anteriores Pendientes de Liquidación o Pago	0.00	
4168	Accesorios de Aprovechamientos	2,813,008.78	
4169	Otros Aprovechamientos	5,321,103.16	
4170	Ingresos por Venta de Bienes y Prestación de Servicios	0.00	
4171	Ingresos por Venta de Bienes y Prestación de Servicios de Instituciones Públicas de Seguridad Social	0.00	
4172	Ingresos por Venta de Bienes y Prestación de Servicios de Empresas Productivas del Estado	0.00	
4173	Ingresos por Venta de Bienes y Prestación de Servicios de Entidades Paraestatales y Fideicomisos No Empresariales y No Financieros	0.00	
4174	Ingresos por Venta de Bienes y Prestación de Servicios de Entidades Paraestatales Empresariales No Financieras con Participación Estatal Mayoritaria	0.00	
4175	Ingresos por Venta de Bienes y Prestación de Servicios de Entidades Paraestatales Empresariales Financieras Monetarias con Participación Estatal Mayoritaria	0.00	
4176	Ingresos por Venta de Bienes y Prestación de Servicios de Entidades Paraestatales Empresariales Financieras No Monetarias con Participación Estatal Mayoritaria	0.00	
4177	Ingresos por Venta de Bienes y Prestación de Servicios de Fideicomisos Financieros Públicos con Participación Estatal Mayoritaria	0.00	
4178	Ingresos por Venta de Bienes y Prestación de Servicios de los Poderes Legislativo y Judicial, y de los Órganos Autónomos	0.00	



ACT-02 PARTICIPACIONES, APORTACIONES, CONVENIOS, INCENTIVOS...

Cuenta	Nombre de la Cuenta	Monto	Característica Significativa
4200	PARTICIPACIONES, APORTACIONES, CONVENIOS, INCENTIVOS DERIVADOS DE LA COLABORACIÓN FISCAL, FONDOS DISTINTOS DE APORTACIONES, TRANSFERENCIAS, ASIGNACIONES, SUBSIDIOS Y SUBVENCIONES, Y PENSIONES Y JUBILACIONES	2,259,140,843.96	
4210	Participaciones, Aportaciones, Convenios, Incentivos Derivados de la Colaboración Fiscal y Fondos Distintos de Aportaciones	1,727,530,677.95	
4211	Participaciones	959,207,006.12	
4212	Aportaciones	745,809,723.53	
4213	Convenios	3,019,932.40	
4214	Incentivos derivados de la Colaboración Fiscal	19,494,015.90	
4215	Fondos Distintos de Aportaciones	0.00	
4220	Transferencias, Asignaciones, Subsidios y Otras ayudas	531,610,166.01	
4221	Transferencias Internas y Asignaciones del Sector Público	531,610,166.01	
4223	Subsidios y Subvenciones	0.00	
4225	Pensiones y Jubilaciones	0.00	
4227	Transferencias del Fondo Mexicano del Petróleo para la Estabilización y el Desarrollo	0.00	

ACT-03 OTROS INGRESOS Y BENEFICIOS

Cuenta	Nombre de la Cuenta	Monto	Naturaleza	Característica
4300	OTROS INGRESOS Y BENEFICIOS		0.00	
4310	Ingresos Financieros		0.00	
4311	Intereses Ganados de Títulos, Valores y demás Instrumentos Financieros		0.00	
4319	Otros Ingresos Financieros		0.00	
4320	Incremento por Variación de Inventarios		0.00	
4321	Incremento por Variación de Inventarios de Mercancías para Venta		0.00	
4322	Incremento por Variación de Inventarios de Mercancías Terminadas		0.00	
4323	Incremento por Variación de Inventarios de Mercancías en Proceso de Elaboración		0.00	
4324	Incremento por Variación de Inventarios de Materias Primas, Materiales y Suministros para Producción		0.00	
4325	Incremento por Variación de Almacén de Materias Primas, Materiales y Suministros de Consumo		0.00	
4330	Disminución del Exceso de Estimaciones por Pérdida o Deterioro u Obsolescencia		0.00	
4331	Disminución del Exceso de Estimaciones por Pérdida o Deterioro u Obsolescencia		0.00	
4340	Disminución del Exceso de Provisiones		0.00	
4341	Disminución del Exceso de Provisiones		0.00	
4390	Otros Ingresos y Beneficios Varios		0.00	
4392	Bonificaciones y Descuentos Obtenidos		0.00	
4393	Diferencias por Tipo de Cambio a Favor		0.00	
4394	Diferencias de Cotizaciones a Favor en Valores Negociables		0.00	
4395	Resultado por Posición Monetaria		0.00	
4396	Utilidades por Participación Patrimonial		0.00	
4397	Diferencias por Reestructuración de Deuda Pública a Favor		0.00	
4399	Otros Ingresos y Beneficios Varios		0.00	

ACT-04 GASTOS Y OTRAS PERDIDAS

Cuenta	Nombre de la Cuenta	Monto	%	Característica
5000	GASTOS Y OTRAS PERDIDAS	2,288,167,388.85		100%
5100	GASTOS DE FUNCIONAMIENTO	1,767,869,421.52		77%
5110	Servicios Personales	861,155,434.83		38%
5111	Remuneraciones al Personal de Carácter Permanente	405,744,708.33		18%
5112	Remuneraciones al Personal de Carácter Transitorio	19,993,433.46		1%
5113	Remuneraciones Adicionales y Especiales	77,759,803.55		3%
5114	Seguridad Social	145,936,145.35		6%
5115	Otras Prestaciones Sociales y Económicas	211,721,344.14		9%
5116	Pago de Estímulos a Servidores Públicos	0.00		0%
5120	Materiales y Suministros	156,186,905.88		7%
5121	Materiales de Administración, Emisión de Documentos y Artículos Oficiales	8,887,394.87		0%
5122	Alimentos y Utensilios	7,948,862.22		0%
5123	Materias Primas y Materiales de Producción y Comercialización	0.00		0%
5124	Materiales y Artículos de Construcción y de Reparación	55,723,193.33		2%
5125	Productos Químicos, Farmacéuticos y de Laboratorio	3,837,464.37		0%
5126	Combustibles, Lubricantes y Aditivos	58,441,213.97		3%
5127	Vestuario, Blancos, Prendas de Protección y Artículos Deportivos	16,986,171.91		1%
5128	Materiales y Suministros para Seguridad	2,787,315.38		0%
5129	Herramientas, Refacciones y Accesorios Menores	1,575,289.83		0%
5130	Servicios Generales	750,527,080.81		33%
5131	Servicios Básicos	84,586,920.99		4%
5132	Servicios de Arrendamiento	35,271,735.20		2%
5133	Servicios Profesionales, Científicos y Técnicos y Otros Servicios	297,834,097.65		13%
5134	Servicios Financieros, Bancarios y Comerciales	21,229,564.19		1%
5135	Servicios de Instalación, Reparación, Mantenimiento y Conservación	183,490,483.09		8%
5136	Servicios de Comunicación Social y Publicidad	47,030,735.82		2%
5137	Servicios de Traslado y Viáticos	559,020.02		0%
5138	Servicios Oficiales	54,065,454.05		2%
5139	Otros Servicios Generales	26,459,069.80		1%
5200	TRANSFERENCIAS, ASIGNACIONES, SUBSIDIOS Y OTRAS AYUDAS	315,203,180.19		14%
5210	Transferencias Internas y Asignaciones al Sector Público	197,613,702.49		9%
5211	Asignaciones al Sector Público	0.00		0%
5212	Transferencias Internas al Sector Público	197,613,702.49		9%
5220	Transferencias al Resto del Sector Público	0.00		0%
5221	Transferencias a Entidades Paraestatales	0.00		0%
5222	Transferencias a Entidades Federativas y Municipios	0.00		0%
5230	Subsidios y Subvenciones	0.00		0%
5231	Subsidios	3,353,000.00		0%
5232	Subvenciones	3,353,000.00		0%
5240	Ayudas Sociales	0.00		0%
5241	Ayudas Sociales a Personas	110,122,709.63		5%
5242	Becas	72,751,182.47		3%
5243	Ayudas Sociales a Instituciones	23,163,654.19		1%
5244	Ayudas Sociales por Desastres Naturales y Otros Siniestros	13,020,206.48		1%
5250	Pensiones y Jubilaciones	1,187,666.49		0%
5251	Pensiones	4,087,682.59		0%
5252	Jubilaciones	4,087,682.59		0%
5259	Otras Pensiones y Jubilaciones	0.00		0%
5260	Transferencias a Fideicomisos, Mandatos y Contratos Análogos	0.00		0%
5261	Transferencias a Fideicomisos, Mandatos y Contratos Análogos al Gobierno	0.00		0%
5262	Transferencias a Fideicomisos, Mandatos y Contratos Análogos a Entidades Paraestatales	0.00		0%
5270	Transferencias a la Seguridad Social	0.00		0%
5271	Transferencias por Obligaciones de Ley	0.00		0%
5280	Donativos	0.00		0%
5281	Donativos a Instituciones sin Fines de Lucro	0.00		0%
5282	Donativos a Entidades Federativas y Municipios	0.00		0%
5283	Donativos a Fideicomiso, Mandatos y Contratos Análogos Privados	0.00		0%
5284	Donativos a Fideicomiso, Mandatos y Contratos Análogos Estatales	0.00		0%
5285	Donativos Internacionales	0.00		0%
5290	Transferencias al Exterior	0.00		0%
5291	Transferencias al Exterior a Gobiernos Extranjeros y Organismos Internacionales	26,085.48		0%

ACT-04 GASTOS Y OTRAS PERDIDAS

Cuenta	Nombre de la Cuenta	Monto	%	Característica
5292	Transferencias al Sector Privado Externo		0.00	0%
5300	PARTICIPACIONES Y APORTACIONES		0.00	0%
5310	Participaciones		0.00	0%
5311	Participaciones de la Federación a Entidades Federativas y Municipios		0.00	0%
5312	Participaciones de las Entidades Federativas a los Municipios		0.00	0%
5320	Aportaciones		0.00	0%
5321	Aportaciones de la Federación a Entidades Federativas y Municipios		0.00	0%
5322	Aportaciones de las Entidades Federativas a los Municipios		0.00	0%
5330	Convenios		0.00	0%
5331	Convenios de Reasignación		0.00	0%
5332	Convenios de Descentralización y Otros		0.00	0%
5400	INTERESES, COMISIONES Y OTROS GASTOS DE LA DEUDA PUBLICA	28,658,596.59	1%	
5410	Intereses de la Deuda Pública	28,658,596.59	1%	
5411	Intereses de la Deuda Pública Interna	28,658,596.59	1%	
5412	Intereses de la Deuda Pública Externa	0.00	0%	
5420	Comisiones de la Deuda Pública	0.00	0%	
5421	Comisiones de la Deuda Pública Interna	0.00	0%	
5422	Comisiones de la Deuda Pública Externa	0.00	0%	
5430	Gastos de la Deuda Pública	0.00	0%	
5431	Gastos de la Deuda Pública Interna	0.00	0%	
5432	Gastos de la Deuda Pública Externa	0.00	0%	
5440	Costo por Coberturas	0.00	0%	
5441	Costo por Coberturas	0.00	0%	
5450	Apoyos Financieros	0.00	0%	
5451	Apoyos Financieros a Intermediarios	0.00	0%	
5452	Apoyo Financieros a Ahorradores y Deudores del Sistema Financiero Nacional	0.00	0%	
5500	OTROS GASTOS Y PERDIDAS EXTRAORDINARIAS	143,767,050.19	6%	
5510	Estimaciones, Depreciaciones, Deterioros, Obsolescencia y Amortizaciones	143,767,050.19	6%	
5511	Estimaciones por Pérdida o Deterioro de Activos Circulantes	0.00	0%	
5512	Estimaciones por Pérdida o Deterioro de Activo no Circulante	0.00	0%	
5513	Depreciación de Bienes Inmuebles	34,354,099.16	2%	
5514	Depreciación de Infraestructura	0.00	0%	
5515	Depreciación de Bienes Muebles	36,623,794.13	2%	
5516	Deterioro de los Activos Biológicos	0.00	0%	
5517	Amortización de Activos Intangibles	2,668,052.44	0%	
5518	Disminución de Bienes por pérdida, obsolescencia y deterioro	70,121,104.46	3%	
5520	Provisiones	0.00	0%	
5521	Provisiones de Pasivos a Corto Plazo	0.00	0%	
5522	Provisiones de Pasivos a Largo Plazo	0.00	0%	
5530	Disminución de Inventarios	0.00	0%	
5531	Disminución de Inventarios de Mercancías para Venta	0.00	0%	
5532	Disminución de Inventarios de Mercancías Terminadas	0.00	0%	
5533	Disminución de Inventarios de Mercancías en Proceso de Elaboración	0.00	0%	
5534	Disminución de Inventarios de Materias Primas, Materiales y Suministros para Producción	0.00	0%	
5535	Disminución de Almacén de Materiales y Suministros de Consumo	0.00	0%	
5590	Otros Gastos	0.00	0%	
5591	Gastos de Ejercicios Anteriores	0.00	0%	
5592	Pérdidas por Responsabilidades	0.00	0%	
5593	Bonificaciones y Descuentos Otorgados	0.00	0%	
5594	Diferencias por Tipo de Cambio Negativas	0.00	0%	
5595	Diferencias de Cotizaciones Negativas en Valores Negociables	0.00	0%	
5596	Resultado por Posición Monetaria	0.00	0%	
5597	Pérdidas por Participación Patrimonial	0.00	0%	
5598	Diferencias por Reestructuración de Deuda Pública Negativas	0.00	0%	
5599	Otros Gastos Varios	0.00	0%	
5600	INVERSIÓN PÚBLICA	32,669,140.36	1%	
5610	Inversión Pública no Capitalizable	32,669,140.36	1%	
5611	Construcción en Bienes no Capitalizable	32,669,140.36	1%	

Bajo protesta de decir verdad declaramos que los Estados Financieros y sus notas, son razonablemente correctos y son responsabilidad del emisor.

Handwritten signatures in blue ink, including a large signature on the left and a large signature on the right, with a smaller signature below the right one.



Notas

Municipio de Irapuato	Ejercicio:	2023
Notas de Desglose Estado de Variación en la Hacienda Pública	Periodicidad:	Trimestral
Correspondiente del 1 de enero al 31 de diciembre de 2023	Corte:	4

VHP-01 PATRIMONIO CONTRIBUIDO

Cuenta	Nombre de la Cuenta	Monto	Tipo	Naturaleza
3110	Aportaciones	417,065,881.39		
3120	Donaciones de Capital	1,075,305,963.38		
3130	Actualización de la Hacienda Pública/Patrimonio	136,152,059.25		

VHP-02 PATRIMONIO GENERADO

Cuenta	Nombre de la Cuenta	Monto	Procedencia
3210	Resultado del Ejercicio (Ahorro/ Desahorro)	682,067,647.62	
3220	Resultados de Ejercicios Anteriores	1,663,380,167.11	
3230	Revalúos	834,701.26	
3231	Revalúo de Bienes Inmuebles	834,701.26	
3232	Revalúo de Bienes Muebles	0.00	
3233	Revalúo de Bienes Intangibles	0.00	
3239	Otros Revalúos	0.00	
3240	Reservas	0.00	
3241	Reservas de Patrimonio	0.00	
3242	Reservas Territoriales	0.00	
3243	Reservas por Contingencias	0.00	
3250	Rectificaciones de Resultados de Ejercicios Anteriores	0.00	
3251	Cambios en Políticas Contables	0.00	
3252	Cambios por Errores Contables	0.00	

Bajo protesta de decir verdad declaramos que los Estados Financieros y sus notas, son razonablemente correctos y son responsabilidad del emisor.

EFE-01 FLUJOS DE EFECTIVO

Cuenta	Nombre de la Cuenta / Concepto	2023	2022
1111	Efectivo	2.00	127,275.00
1112	Bancos/Tesorería	767,113,396.50	492,403,239.79
1113	Bancos/Dependencias y Otros	0.00	0.00
1114	Inversiones Temporales (Hasta 3 meses)	0.00	0.00
1115	Fondos con Afectación Específica	0.00	0.00
1116	Depósitos de Fondos de Terceros en Garantía y/o Administración	36,040,661.83	28,334,927.34
1119	Otros Efectivos y Equivalentes	0.00	0.00
1110	Total de Efectivo y Equivalentes	803,154,060.33	520,865,442.13

EFE-02 ADQ. BIENES MUEBLES E INMUEBLES

Cuenta	Nombre de la Cuenta / Concepto	Adquisición	Pagos
1230	Bienes Inmuebles, Infraestructura y Construcciones en Proceso	500,875,438.89	500,755,361.19
1231	Terrenos	0.00	0.00
1232	Viviendas	0.00	0.00
1233	Edificios no Habitacionales	0.00	0.00
1234	Infraestructura	0.00	0.00
1235	Construcciones en Proceso en Bienes de Dominio Público	425,380,614.70	425,260,537.00
1236	Construcciones en Proceso en Bienes Propios	75,417,336.19	75,417,336.19
1239	Otros Bienes Inmuebles	77,488.00	77,488.00
1240	Bienes Muebles	34,832,445.79	32,708,143.97
1241	Mobiliario y Equipo de Administración	13,478,189.36	13,268,330.61
1242	Mobiliario y Equipo Educativo y Recreativo	1,310,783.47	1,310,783.47
1243	Equipo e Instrumental Médico y de Laboratorio	990,305.88	990,305.88
1244	Vehículos y Equipo de Transporte	10,313,267.15	8,443,267.16
1245	Equipo de Defensa y Seguridad	3,101,081.36	3,101,081.36
1246	Maquinaria, Otros Equipos y Herramientas	5,638,818.57	5,594,375.49
1247	Colecciones, Obras de Arte y Objetos Valiosos	0.00	0.00
1248	Activos Biológicos	0.00	0.00
1250	Activos Intangibles	3,405,466.19	3,405,466.19
1251	Software	1,013,188.00	1,013,188.00
1252	Patentes, Marcas y Derechos	0.00	0.00
1253	Concesiones y Franquicias	0.00	0.00
1254	Licencias	2,392,278.19	2,392,278.19
1259	Otros Activos Intangibles	0.00	0.00
	Total de Aplicación de efectivo por Actividades de Inversión	539,113,350.87	536,868,971.35

EFE-03 CONCILIACION DEL FLUJO DE EFECTIVO

Cuenta	Nombre de la Cuenta / Concepto	2023	2022
3210	Resultados del Ejercicio Ahorro/Desahorro	682,067,647.62	0.00
	(+) Movimientos de partidas (o rubros) que no afectan al efectivo	238,261,284.51	180,732,479.86
5100	GASTOS DE FUNCIONAMIENTO	0.00	0.00
5130	Amortización gastos pagados por anticipado CP	0.00	0.00
5400	INTERESES, COMISIONES Y OTROS GASTOS DE LA DEUDA PUBLICA	28,658,596.59	21,478,988.28
5410	Intereses de la deuda pública	28,658,596.59	21,478,988.28
5411	Intereses de la Deuda Pública Interna	28,658,596.59	21,478,988.28
5420	Comisiones de la deuda pública	0.00	0.00
5421	Comisiones de la Deuda Pública Interna	0.00	0.00
5430	Gastos de la deuda pública	0.00	0.00
5431	Gastos de la Deuda Pública Interna	0.00	0.00
5440	Costo por coberturas	0.00	0.00
5441	Costo por coberturas	0.00	0.00
5450	Apoyos financieros	0.00	0.00
5451	Apoyos Financieros a Intermediarios	0.00	0.00
5452	Apoyo Financieros a Ahorradores y Deudores del Sistema Financiero Nacional	0.00	0.00
5500	OTROS GASTOS Y PERDIDAS EXTRAORDINARIAS	143,767,050.19	69,895,644.03
5510	Estimaciones, Depreciaciones, Deterioros, Obsolescencia y Amortizaciones	143,767,050.19	69,804,481.91
5511	Estimaciones por Pérdida o Deterioro de Activos Circulantes	0.00	0.00
5512	Estimaciones por Pérdida o Deterioro de Activo no Circulante	0.00	0.00
5513	Depreciación de Bienes Inmuebles	34,354,099.16	30,847,817.27
5514	Depreciación de Infraestructura	0.00	0.00
5515	Depreciación de Bienes Muebles	36,623,794.13	34,893,521.92
5516	Deterioro de los Activos Biológicos	0.00	0.00
5517	Amortización de Activos Intangibles	2,668,052.44	2,367,351.19
5518	Disminución de Bienes por pérdida, obsolescencia y deterioro	70,121,104.46	1,695,791.53
5520	Provisiones	0.00	0.00

5521	Provisiones de Pasivos a Corto Plazo	0.00	0.00
5522	Provisiones de Pasivos a Largo Plazo	0.00	0.00
5530	Disminución de Inventarios	0.00	0.00
5531	Disminución de Inventarios de Mercancías para Venta	0.00	0.00
5532	Disminución de Inventarios de Mercancías Terminadas	0.00	0.00
5533	Disminución de Inventarios de Mercancías en Proceso de Elaboración	0.00	0.00
5534	Disminución de Inventarios de Materias Primas, Materiales y Suministros para Producción	0.00	0.00
5535	Disminución de Almacén de Materiales y Suministros de Consumo	0.00	0.00
5590	Otros Gastos	0.00	0.00
5591	Gastos de Ejercicios Anteriores	0.00	91,162.12
5592	Pérdidas por Responsabilidades	0.00	0.00
5593	Bonificaciones y Descuentos Otorgados	0.00	0.00
5594	Diferencias por Tipo de Cambio Negativas en Efectivo y Equivalentes	0.00	0.00
5595	Diferencias de Cotizaciones Negativas en Valores Negociables	0.00	0.00
5596	Resultado por Posición Monetaria	0.00	0.00
5597	Pérdidas por Participación Patrimonial	0.00	0.00
5599	Otros Gastos Varios	0.00	0.00
5600	INVERSIÓN PÚBLICA	32,669,140.36	89,357,847.55
5610	Inversión Pública no Capitalizable	32,669,140.36	89,357,847.55
5611	Construcción en Bienes no Capitalizable	32,669,140.36	89,357,847.55
2110	Incremento en Cuentas por Pagar de Operación	33,166,497.37	0.00
2111	Provisiones capítulo 1000	0.00	0.00
2112	Provisiones capítulo 2000	5,873,517.01	0.00
2112	Provisiones capítulo 3000	22,654,958.79	0.00
2115	Provisiones capítulo 4000	4,638,021.57	0.00
2114	Provisiones capítulo 8000	0.00	0.00
	(-) Movimientos de partidas (o rubros) que afectan al efectivo	0.00	0.00
3100	Ingresos (Patrimonio Capital)	0.00	0.00
	Estatal	0.00	0.00
	Municipal	0.00	0.00
	Convenio Federal	0.00	0.00
	Aportaciones Federales	0.00	0.00
	(-) Movimientos de partidas (o rubros) que afectan al efectivo (gasto)	0.00	0.00
1270	Activos Diferidos	0.00	0.00
1273	Gastos pagados por anticipado LP	0.00	0.00
	(-) Movimientos de partidas (o rubros) que no afectan al efectivo (Ingreso)	11,873,556.69	0.00
4300	OTROS INGRESO Y BENEFICIOS	0.00	0.00
4399	Otros Ingresos y Beneficios Varios	0.00	0.00
1120	Incremento en Cuentas por Cobrar de Operación	11,873,556.69	0.00
1124	Ingresos por recuperar CRI 10	249,087.00	0.00
1124	Ingresos por recuperar CRI 20	0.00	0.00
1124	Ingresos por recuperar CRI 30	-0.11	0.00
1124	Ingresos por recuperar CRI 40	298,069.62	0.00
1124	Ingresos por recuperar CRI 50	757.22	0.00
1124	Ingresos por recuperar CRI 60	166,045.77	0.00
1122	Cuentas por cobrar CRI 70	0.00	0.00
1122	Cuentas por cobrar CRI 80	2,400,324.52	0.00
1122	Cuentas por cobrar CRI 90	8,759,272.67	0.00
	= Flujos de Efectivo Netos de las Actividades de Operación	908,455,375.44	180,732,479.86

Bajo protesta de decir verdad declaramos que los Estados Financieros y sus notas, son razonablemente correctos y son responsabilidad del emisor.



Municipio de Irapuato
Conciliación entre los Ingresos Presupuestarios y Contables
Correspondiente del 1 de enero al 31 de diciembre de 2023
(Cifras en pesos)

1. Total de Ingresos Presupuestarios	3,247,909,024
---	----------------------

2. Más Ingresos Contables No Presupuestarios	0
2.1 Ingresos Financieros	0
2.2 Incremento por Variación de inventarios	0
2.3 Disminución del Exceso de Estimaciones por Pérdida o Deterioro u Obsolescencia	0
2.4 Disminución del Exceso de Provisiones	0
2.5 Otros Ingresos y Beneficios Varios	0
2.6 Otros Ingresos Contables No Presupuestarios	0

3. Menos ingresos presupuestarios no contables	277,673,988
3.1 Aprovechamientos Patrimoniales	0
3.2 Ingresos Derivados de Financiamientos	277,673,988
3.3 Otros Ingresos Presupuestarios No Contables	0

4. Total de Ingresos Contables	2,970,235,036
---------------------------------------	----------------------

Bajo protesta de decir verdad declaramos que los Estados Financieros y sus notas, son razonablemente correctos y son responsabilidad del emisor.




Municipio de Irapuato
Conciliación entre los Egresos Presupuestarios y los Gastos Contables
Correspondiente del 1 de enero al 31 de diciembre de 2023
(Cifras en pesos)

1. Total de Egresos Presupuestarios	2,815,679,037
2. Menos Egresos Presupuestarios No Contables	703,947,838
2.1 Materias Primas y Materiales de Producción y Comercialización	0
2.2 Materiales y Suministros	0
2.3 Mobiliario y Equipo de Administración	13,478,189
2.4 Mobiliario y Equipo Educacional y Recreativo	1,310,783
2.5 Equipo e Instrumental Médico y de Laboratorio	990,306
2.6 Vehículos y Equipo de Transporte	10,313,267
2.7 Equipo de Defensa y Seguridad	3,101,081
2.8 Maquinaria, Otros Equipos y Herramientas	5,638,819
2.9 Activos Biológicos	0
2.10 Bienes Inmuebles	77,488
2.11 Activos Intangibles	3,405,466
2.12 Obra Pública en Bienes de Dominio Público	427,022,448
2.13 Obra Pública en Bienes Propios	75,417,336
2.14 Acciones y Participaciones de Capital	0
2.15 Compra de Títulos y Valores	0
2.16 Concesión de Préstamos	0
2.17 Inversiones en Fideicomisos, Mandatos y Otros Análogos	0
2.18 Provisiones para Contingencias y Otras Erogaciones Especiales	0
2.19 Amortización de la Deuda Pública	163,192,654
2.20 Adeudos de Ejercicios Fiscales Anteriores (ADEFAS)	0
2.21 Otros Egresos Presupuestarios No Contables	0
3. Más Gastos Contables No Presupuestarios	176,436,191
3.1 Estimaciones, Depreciaciones, Deterioros, Obsolescencia y Amortizaciones	143,767,050
3.2 Provisiones	0
3.3 Disminución de Inventarios	0
3.4 Otros Gastos	0
3.5 Otros Gastos Contables No Presupuestarios	32,669,140
4. Total de Gastos Contables	2,288,167,389

Bajo protesta de decir verdad declaramos que los Estados Financieros y sus notas, son razonablemente correctos y son responsabilidad del emisor.

Cuenta	Concepto	Saldo Inicial	Cargos del Periodo	Abonos del Periodo	Saldo Final	Valores en Custodia	Tasa	Vencimiento	Tipo de Contrato
7000	CUENTAS DE ORDEN CONTABLES								
7110	Valores en Custodia	0.00	0.00	0.00	0.00	0.00			
7120	Custodia de Valores	0.00	0.00	0.00	0.00	0.00			
7130	Instrumentos de Crédito Prestados a Formadores de Mercado	0.00	0.00	0.00	0.00	0.00			
7140	Préstamo de Instrumentos de Crédito a Formadores de Mercado y su Garantía	0.00	0.00	0.00	0.00	0.00			
7150	Instrumentos de Crédito Recibidos en Garantía de los Formadores de Mercado	0.00	0.00	0.00	0.00	0.00			
7160	Garantía de Créditos Recibidos de los Formadores de Mercado	0.00	0.00	0.00	0.00	0.00			
7210	Autorización para la Emisión de Bonos, Títulos y Valores de la Deuda Pública Interna	0.00	0.00	0.00	0.00	0.00			
7220	Autorización para la Emisión de Bonos, Títulos y Valores de la Deuda Pública Externa	0.00	0.00	0.00	0.00	0.00			
7230	Emisiones Autorizadas de la Deuda Pública Interna y Externa	0.00	0.00	0.00	0.00	0.00			
7240	Suscripción de Contratos de Préstamos y Otras Obligaciones de la Deuda Pública Interna	0.00	0.00	0.00	0.00	0.00			
7250	Suscripción de Contratos de Préstamos y Otras Obligaciones de la Deuda Pública Externa	0.00	0.00	0.00	0.00	0.00			
7260	Contratos de Préstamos y Otras Obligaciones de la Deuda Pública Interna y Externa	0.00	0.00	0.00	0.00	0.00			
7310	Avales Autorizados	0.00	0.00	0.00	0.00	0.00			
7320	Avales Firmados	0.00	0.00	0.00	0.00	0.00			
7330	Fianzas y Garantías Recibidas por Deudas a Cobrar	0.00	0.00	0.00	0.00	0.00			
7340	Fianzas y Garantías Recibidas	0.00	0.00	0.00	0.00	0.00			
7350	Fianzas Otorgadas para Respalidar Obligaciones no Fiscales del Gobierno	0.00	0.00	0.00	0.00	0.00			
7360	Fianzas Otorgadas del Gobierno para Respalidar Obligaciones no Fiscales	0.00	0.00	0.00	0.00	0.00			
7410	Demandas Judicial en Proceso de Resolución	0.00	0.00	0.00	0.00	0.00			
7420	Resolución de Demandas en Proceso Judicial	0.00	0.00	0.00	0.00	0.00			
7510	Contratos para Inversión Mediante Proyectos para Prestación de Servicios (PPS) y Similares	0.00	0.00	0.00	0.00	0.00			
7520	Inversión Pública Contratada Mediante Proyectos para Prestación de Servicios (PPS) y Similares	0.00	0.00	0.00	0.00	0.00			
7610	Bienes Bajo Contrato en Concesión	0.00	0.00	0.00	0.00	0.00			
7620	Contrato de Concesión por Bienes	0.00	0.00	0.00	0.00	0.00			
7630	Bienes Bajo Contrato en Comodato	0.00	0.00	0.00	0.00	0.00			
7640	Contrato de Comodato por Bienes	0.00	0.00	0.00	0.00	0.00			
8000	CUENTAS DE ORDEN PRESUPUESTARIAS								
8110	Ley de Ingresos Estimada	0.00	20,988,214,181.52	-20,988,214,181.52	0.00				
8120	Ley de Ingresos por Ejecutar	0.00	15,047,437,906.36	-15,047,437,906.36	0.00				
8130	Modificaciones a la Ley de Ingresos Estimada	0.00	6,573,313,802.08	-6,573,313,802.08	0.00				
8140	Ley de Ingresos Devengada	0.00	246,495,177.29	-246,495,177.29	0.00				
8150	Ley de Ingresos Recaudada	0.00	14,018,931,601.32	-14,018,931,601.32	0.00				
8210	Presupuesto de Egresos Aprobado	0.00	18,400,925,014.03	-18,400,925,014.03	0.00				
8220	Presupuesto de Egresos por Ejercer	0.00	23,176,865,609.79	-23,176,865,609.79	0.00				
8230	Modificaciones al Presupuesto de Egresos Aprobado	0.00	13,825,100,870.36	-13,825,100,870.36	0.00				
8240	Presupuesto de Egresos Comprometido	0.00	5,087,788,699.37	-5,087,788,699.37	0.00				
8250	Presupuesto de Egresos Devengado	0.00	11,350,007,379.32	-11,350,007,379.32	0.00				
8260	Presupuesto de Egresos Ejercido	0.00	534,373,845.85	-534,373,845.85	0.00				
8270	Presupuesto de Egresos Pagado	0.00	11,926,972,138.02	-11,926,972,138.02	0.00				

Bajo protesta de decir verdad declaramos que los Estados Financieros y sus notas, son razonablemente correctos y son responsabilidad del emisor.



Los Estados Financieros del Municipio de Irapuato, Guanajuato, provee de información financiera a los principales usuarios de la misma, al Congreso y a los ciudadanos.

El objetivo del presente documento es la revelación del contexto y de los aspectos económicos financieros más relevantes que influyeron en las decisiones del período, y que deberán ser considerados en la elaboración de los estados financieros para la mayor comprensión de los mismos y sus particularidades.

De esta manera, se informa y explica la respuesta del gobierno a las condiciones relacionadas con la información financiera de cada período de gestión; además, de exponer aquellas políticas que podrían afectar la toma de decisiones en períodos posteriores.

- ❖ Las notas de gestión administrativa deben contener los siguientes puntos:

Contenido

1. Introducción:.....	2
2. Describir el panorama Económico y Financiero:	2
3. Autorización e Historia:	3
4. Organización y Objeto Social:	3
5. Bases de Preparación de los Estados Financieros:	4
6. Políticas de Contabilidad Significativas:.....	5
7. Posición en Moneda Extranjera y Protección por Riesgo Cambiario:	7
8. Reporte Analítico del Activo:	7
9. Fideicomisos, Mandatos y Análogos:.....	11
10. Reporte de la Recaudación:.....	11
11. Información sobre la Deuda y el Reporte Analítico de la Deuda:.....	12
12. Calificaciones otorgadas:	13
13. Proceso de Mejora:.....	19
14. Información por Segmentos:	22
15. Eventos Posteriores al Cierre:.....	22
16. Partes Relacionadas:.....	22
17. Responsabilidad Sobre la Presentación Razonable de la Información Contable:	23

1. Introducción:

El municipio de Irapuato se dedica a varias actividades económicas. Según 1, la ciudad resalta por la fabricación de productos metálicos. Se menciona que dentro de sus actividades agrícolas se cultiva fresa, maíz, sorgo, trigo, cebada, brócoli y lechuga. Además, se menciona que entre las principales actividades productivas que se desarrollan en el estado se encuentran: el comercio, la construcción, la fabricación de maquinaria y equipo, la industria alimentaria y los servicios inmobiliarios y de alquiler de bienes muebles e intangibles.

2. Panorama Económico y Financiero:

CONTEXTO ECONÓMICO-SOCIAL (Panorama Económico y Financiero)


En 2020, la población en Irapuato fue de 592,953 habitantes (49% hombres y 51% mujeres). En comparación a 2010, la población en Irapuato creció un 12%.

Las ventas internacionales de Irapuato en 2021 fueron de USD 1,457M, las cuales crecieron un 3.86% respecto al año anterior. Los productos con mayor nivel de ventas internacionales en 2021 fueron Partes y Accesorios de Vehículos Automotores (USD 462M), Hortalizas, Aunque estén Cocidas en Agua o Vapor, Congeladas (USD 148M) y Asientos Convertibles o no en Camas y Partes (USD 89.8M).

Las compras internacionales de Irapuato en 2021 fueron de USD 1,588M, las cuales crecieron un 32.7% respecto al año anterior. Los productos con mayor nivel de compras internacionales en 2021 fueron Partes y Accesorios de Vehículos Automotores (USD 155M), Rodamientos de Bolas, Agujas o Rodillos (USD 51M) y Placas, Láminas y Tiras, no Celulares y no Reforzadas (USD 49M).

En 2020, 31.4% de la población se encontraba en situación de pobreza moderada y 4.15% en situación de pobreza extrema. La población vulnerable por carencias sociales alcanzó un 26.6%, mientras que la población vulnerable por ingresos fue de 10%.

Las principales carencias sociales de Irapuato en 2020 fueron carencia por acceso a la seguridad social, carencia por acceso a los servicios de salud y carencia por acceso a la alimentación.



3. Autorización e Historia:

El municipio de Irapuato se crea como ente público en el año de 1985.

De igual manera, el inicio de una nueva gestión de Gobierno Municipal, supone la oportunidad para realizar un análisis de la estructura de organización y alcances de las atribuciones, procesos administrativos y operativos de la administración, considerando para este objetivo, la necesidad de reconocer lo rápido que evoluciona la sociedad en el transcurso del tiempo, lo que está directamente vinculado con la globalización, el desarrollo económico, político y social de la localidad, del estado, de la región y del país, con una demanda recurrente y universal del elemento más importante para el ser humano, la paz pública y social.

4. Organización y Objeto Social:

El Municipio es una persona moral legalmente constituida de conformidad con lo establecido en el artículo 24 del Código Civil en el Estado de Guanajuato, y su objeto social, se centra en establecer las bases de la Administración Municipal y del procedimiento administrativo, establecer las normas de aplicación general para celebrar convenios, establecer las bases para la prestación de los servicios públicos que tienen a su cargo entre ellos, agua potable, alumbrado público, limpia, recolección, traslado tratamiento y disposición final de residuos, seguridad pública, mercados y centrales de abastos, panteones, rastro, entre otros.

Toda norma jurídica debe adecuarse a la realidad social y, el Reglamento Orgánico de la Administración Pública Municipal de Irapuato, Guanajuato, no es la excepción, esto en virtud de que la norma jurídica no es estática, por el contrario, se encuentra en un proceso constante de revisión y renovación.

Con el propósito de establecer con claridad los objetivos y resultados esperados en los programas a los que se asignan recursos presupuestarios y con ello definir los indicadores estratégicos y de gestión que permitan conocer los resultados generados por la acción gubernamental., Realizamos la alineación de cada uno de los componentes y actividades del presupuesto de egresos para el ejercicio fiscal 2022 a las metas y objetivos establecidas en el Programa de Gobierno Municipal 2021-2024.

LÍNEA ESTRATÉGICA

- Eje 1. Con paso firme por la paz
- Eje 2. Con paso firme por la ciudad
- Eje 3. Con paso firme por el Medio Ambiente
- Eje 4. Con paso firme por el desarrollo social y humano
- Eje 5. Con paso firme por el futuro



https://portalsocial.guanajuato.gob.mx/sites/default/files/documentos/2022_IRAPUATO_Programa_gobierno_municipal_2021-2024_irapuato%2Cgto.pdf

5. Bases de Preparación de los Estados Financieros:

Aplicación de Documentos emitidos por el Consejo Nacional de Armonización Contable (CONAC)

En el marco de la Ley General de Contabilidad Gubernamental, el Municipio celebró con el Poder Ejecutivo del Estado, el Convenio para el uso, operación, configuración, resguardo e integridad de la información del Sistema Integral de la Hacienda Pública, lo cual nos ha permitido dar cumplimiento a los siguientes instrumentos técnicos:

Plan de Cuentas: Comprende la enumeración de cuentas ordenadas sistemáticamente e identificadas con nombres para distinguir tipo de partida de otras, para los fines del registro contable de las transacciones.

Clasificador por Objeto del Gasto: Permite una clasificación de las erogaciones, consistentes con criterios internacionales y con criterios contables, claro, preciso, integral y útil que posibilita un adecuado registro y exposición de las operaciones y facilita la interrelación con las cuentas patrimoniales.

Clasificador por Rubro de Ingresos: Ordena, agrupa y presenta los ingresos públicos en función de su diferente naturaleza y el carácter de las transacciones que le dan origen.

Lista de Cuentas: Es la relación ordenada y detallada de las cuentas contables, mediante las cuales se clasifican el activo, pasivo y hacienda pública o patrimonio, los ingresos, gastos públicos y cuentas de orden o memoranda. La cual está alineada a Plan de Cuentas y fue definida por el Poder Ejecutivo.

Clasificador Económico: permite ordenar a éstas de acuerdo con su naturaleza económica, con el propósito general de analizar y evaluar el impacto de la política y gestión fiscal y sus componentes sobre la economía en general.

Clasificador Funcional del Gasto: Agrupa los gastos según los propósitos u objetivos socioeconómicos que persiguen los entes públicos.

Clasificador por Fuente de Financiamiento: Nos permite presentar los gastos públicos según los agregados genéricos de los recursos empleados para su financiamiento.

Clasificador por Tipo de Gasto: Relaciona las transacciones públicas que generan gastos con los grandes agregados de la clasificación económica presentándolos en Corriente, de Capital y Amortización de la deuda y disminución de pasivos.

Clasificación Administrativa: Identifica las unidades administrativas a través de las cuales se realiza la asignación, gestión y rendición de los recursos financieros públicos.

Clasificación Programática: Establece la clasificación de los programas presupuestarios de los entes públicos, que permitirá organizar, en forma representativa y homogénea, las asignaciones de recursos de los programas presupuestarios.

Momentos Contables de los Ingresos: Permite realizar los registros contables de los entes públicos, de conformidad al documento normativo y sus reformas generadas a la fecha.

Momentos Contables de los Egresos: Permite realizar los registros contables de los entes públicos, de conformidad al documento normativo y sus reformas generadas a la fecha.

Transparencia y Difusión: Permite generar la Información a difundir, relativa al Título V de la Ley General de Contabilidad Gubernamental, Ley de Transparencia y Acceso a la Información Pública del Estado de Guanajuato, así como la información financiera a que hace referencia la Ley de Disciplina Financiera de las Entidades Federativas y los Municipios.

6. Políticas de Contabilidad Significativas:

Provisiones:

Se efectúan provisiones durante todo el año con base en el devengado.

Reclasificaciones:

Se registran contablemente en la fecha en que se detecta algún error, en cuanto lo solicita el área afectada o a solicitud de las diferentes entidades de fiscalización.

Depuración y cancelación de saldos:

Se tenía contemplado la depuración de saldos contables para el ejercicio fiscal 2023, enfocándose principalmente en las cuentas del Activo y Pasivo. Esta iniciativa buscaba optimizar la precisión y transparencia de nuestra situación financiera, permitiéndonos identificar y corregir discrepancias dentro de nuestros registros contables.

Sin embargo, debido a la migración de sistema, no hemos podido concluir con lo originalmente previsto. Por tanto, se ha reprogramado la depuración de saldos para el próximo ejercicio fiscal. Este ajuste en la planificación nos permitirá asegurar que se disponga de la atención necesaria para llevar a cabo esta importante tarea con la meticulosidad y eficacia que requiere.

MUNICIPIO DE IRAPUATO, GUANAJUATO

NOTAS DE GESTIÓN ADMINISTRATIVA

CORRESPONDIENTES AL 31 DE DICIEMBRE DE 2023

Trasposos Presupuestales:

En conformidad con los Lineamientos Generales en Materia de Racionalidad, Austeridad y Disciplina Presupuestal para el Ejercicio Fiscal 2023 de la Administración Pública Municipal de Irapuato, Gto., aprobados durante la Sesión de Ayuntamiento número 42 ordinaria celebrada el 27/02/23 y en atención al artículo 12 de dichos lineamientos, informamos que se han realizado trasposos presupuestales efectivos durante el mes de diciembre del presente ejercicio fiscal. Estas acciones se llevaron a cabo con el objetivo de fortalecer la capacidad operativa y administrativa de las Dependencias, asegurando al mismo tiempo la adecuada respuesta a las necesidades emergentes y la prevención de posibles observaciones por parte de los órganos de control y vigilancia. La Tesorería, previo análisis detallado y conforme a las necesidades identificadas, ha efectuado los ajustes necesarios respetando el techo presupuestal aprobado en la quinta modificación presupuestal del año 2023. Los ajustes presupuestales realizados se han llevado a cabo dentro de los marcos legales y reglamentarios establecidos, considerando que las Dependencias mantengan su capacidad operativa sin exceder los límites presupuestales preestablecidos.

"En virtud de los ajustes presupuestales considerados y llevados a cabo conforme a los lineamientos y necesidades operativas de nuestra administración, deseamos informar que la columna del presupuesto modificado presente en los distintos informes presupuestales ya refleja estas modificaciones. Estos ajustes han sido implementados con el objetivo de mantener una gestión financiera transparente y eficiente, asegurando que nuestros registros contables estén actualizados y en conformidad con las prácticas presupuestarias establecidas."

Estímulo fiscal:


El Municipio se encuentra adherido y cumpliendo en tiempo y forma ante la Secretaría de Hacienda y Crédito Público, respecto al beneficio del ISR Participable, a que alude el artículo 3-B de la Ley de Coordinación Fiscal, así como al Decreto para la Regularización del pago de Derechos y Aprovechamientos de Agua y Derechos por Descarga de Aguas Residuales, para Municipios y organismos operadores.

Remanente/disponibilidad:

Considerando la normativa establecida por el Consejo Nacional de Armonización Contable, en su documento Plan de Cuentas, en el cual se contempla la cuenta de orden 9.1 Superávit financiero.

Superávit Financiero: cuenta de cierre que se utiliza cuando los ingresos percibidos superan a los gastos devengados.

Por su parte la Ley de Disciplina Financiera de las Entidades Federativas y los Municipios, en su artículo 2, fracción VIII Bis, adicionada DOF 30.01.2018 establece:



MUNICIPIO DE IRAPUATO, GUANAJUATO
NOTAS DE GESTIÓN ADMINISTRATIVA
CORRESPONDIENTES AL 31 DE DICIEMBRE DE 2023

Disponibilidades: los recursos provenientes de los ingresos que durante los ejercicios fiscales anteriores no fueron pagados ni devengados para algún rubro del gasto presupuestado, excluyendo a las transferencias federales etiquetadas.

Ahora bien, la Ley de Disciplina Financiera de las Entidades Federativas y los Municipios, en su artículo 2, fracción XX dice:

XX. Ingresos excedentes: los recursos que durante el ejercicio fiscal se obtienen en exceso de los aprobados en la Ley de Ingresos.

Por lo anterior para este ejercicio fiscal 2023, en el presupuesto asignado se aprobaron 184.20 mdp, Así mismo, En la pasada Sesión Publica Ordinaria número 44 del Ayuntamiento, celebrada el pasado 30 de marzo, fue aprobada la primera modificación al presupuesto de ingresos y egresos para el ejercicio fiscal 2023 en la cual sea adicionaron 370.06 mdp, dando un total de **remanentes/disponibilidad** por 554.27 mdp. los cuales se reflejan en cuentas contables, y no Presupuestales.

7. Posición en Moneda Extranjera y Protección por Riesgo Cambiario:

El municipio de Irapuato no realiza transacciones en moneda extranjera.

8. Reporte Analítico del Activo:


Con la intención de mostrar de manera transparente y objetiva los bienes muebles e inmuebles que componen el patrimonio Municipal, se adjunta en hipervínculo del proceso que se realiza en el Municipio, a manera de resumen se describe el contenido:

REGISTRO, VALORACIÓN Y CONTROL DE LOS BIENES PATRIMONIALES, DEL MUNICIPIO DE IRAPUATO, GUANAJUATO.

Objetivo:

Llevar una adecuada gestión patrimonial, así como el tratamiento del inventario, procedimientos para altas y demás incidencias de los bienes Muebles e Inmuebles del Municipio de Irapuato, Guanajuato.

- 1.- Reglas de Registro y Valoración del Patrimonio, Generales y Específicas.
- 2.- Parámetros de Estimación de Vida Útil y Valores Posteriores.
- 3.- Catálogos de Bienes.
- 4.- Registros Auxiliares de Bienes
- 5.- Registros de Altas, Bajas, Actualización de Valores

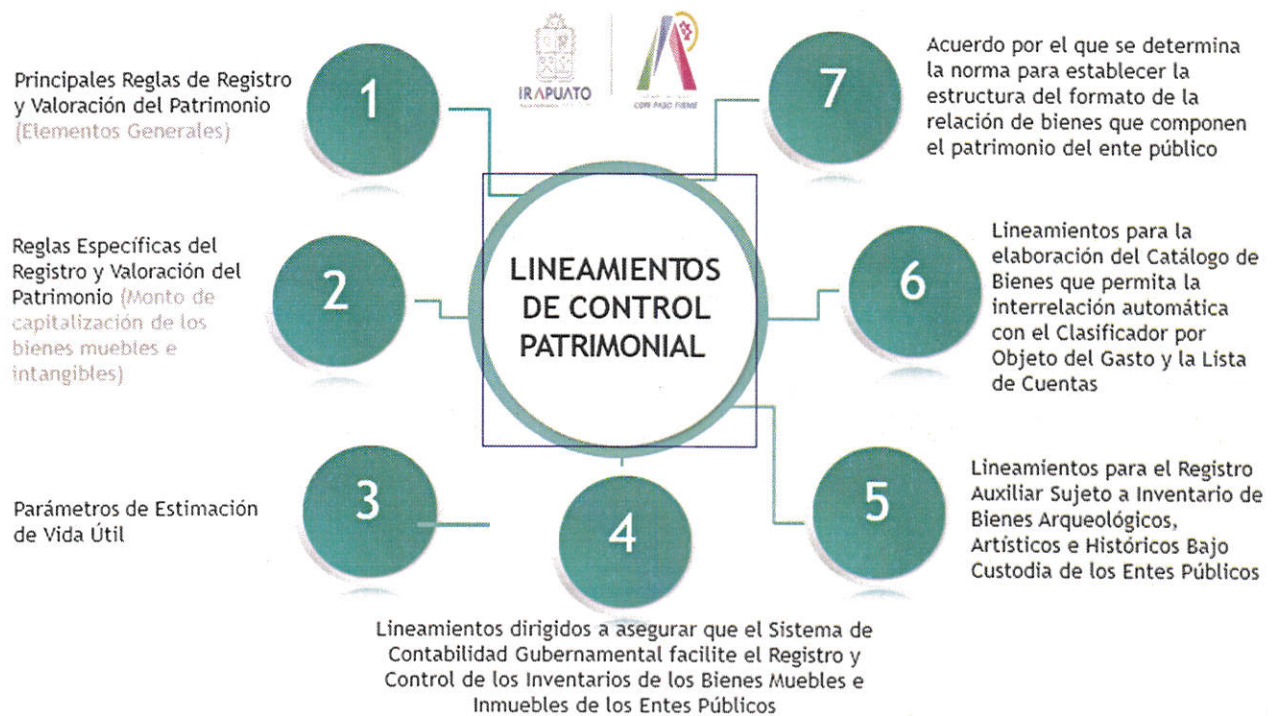


MUNICIPIO DE IRAPUATO, GUANAJUATO
NOTAS DE GESTIÓN ADMINISTRATIVA
CORRESPONDIENTES AL 31 DE DICIEMBRE DE 2023

Objetivo Específico:

Definir el registro y control de los bienes patrimoniales, observando las disposiciones jurídicas y normativas aplicables. Unificarán criterios mediante el análisis y la discusión de las opiniones sobre el tema.

- 1.- Reglas de Registro y Valoración del Patrimonio, Generales y Específicas.
- 2.- Parámetros de Estimación de Vida Útil y Valores Posteriores.
- 3.- Catálogos de Bienes.
- 4.- Registros Auxiliares de Bienes
- 5.- Registros de Altas, Bajas, Actualización de Valores



Vida útil o porcentajes de depreciación, deterioro o amortización utilizados en los diferentes tipos de activos:

“Guía de Vida Útil Estimada y Porcentajes de Depreciación”

Cuenta	Concepto	Años de vida útil	% de depreciación anual
1.2.3	BIENES INMUEBLES, INFRAESTRUCTURA Y CONSTRUCCIONES EN PROCESO		
1.2.3.2	Viviendas	50	2
1.2.3.3	Edificios No Habitacionales	30	3.3




MUNICIPIO DE IRAPUATO, GUANAJUATO
NOTAS DE GESTIÓN ADMINISTRATIVA
CORRESPONDIENTES AL 31 DE DICIEMBRE DE 2023

Cuenta	Concepto	Años de vida útil	% de depreciación anual
1.2.3.4	Infraestructura	25	4
1.2.3.9	Otros Bienes Inmuebles	20	5
1.2.4	BIENES MUEBLES		
1.2.4.1	Mobiliario y Equipo de Administración		
1.2.4.1.1	Muebles de Oficina y Estantería	10	10
1.2.4.1.2	Muebles, Excepto De Oficina Y Estantería	10	10
1.2.4.1.3	Equipo de Cómputo y de Tecnologías de la Información	3	33.3
1.2.4.1.9	Otros Mobiliarios y Equipos de Administración	10	10
1.2.4.2	Mobiliario y Equipo Educacional y Recreativo		
1.2.4.2.1	Equipos y Aparatos Audiovisuales	3	33.3
1.2.4.2.2	Aparatos Deportivos	5	20
1.2.4.2.3	Cámaras Fotográficas y de Video	3	33.3
1.2.4.2.9	Otro Mobiliario y Equipo Educacional y Recreativo	5	20
1.2.4.3	Equipo e Instrumental Médico y de Laboratorio		
1.2.4.3.1	Equipo Médico y de Laboratorio	5	20
1.2.4.3.2	Instrumental Médico y de Laboratorio	5	20
1.2.4.4	Equipo de Transporte		
1.2.4.4.1	Automóviles y Equipo Terrestre	5	20
1.2.4.4.2	Carrocerías y Remolques	5	20
1.2.4.4.3	Equipo Aeroespacial	5	20
1.2.4.4.4	Equipo Ferroviario	5	20
1.2.4.4.5	Embarcaciones	5	20
1.2.4.4.9	Otros Equipos de Transporte	5	20
1.2.4.5	Equipo de Defensa y Seguridad¹	*	*
1.2.4.6	Maquinaria, Otros Equipos y Herramientas		

MUNICIPIO DE IRAPUATO, GUANAJUATO
NOTAS DE GESTIÓN ADMINISTRATIVA
CORRESPONDIENTES AL 31 DE DICIEMBRE DE 2023

Cuenta	Concepto	Años de vida útil	% de depreciación anual
1.2.4.6.1	Maquinaria y Equipo Agropecuario	10	10
1.2.4.6.2	Maquinaria y Equipo Industrial	10	10
1.2.4.6.3	Maquinaria y Equipo de Construcción	10	10
1.2.4.6.4	Sistemas de Aire Acondicionado, Calefacción y de Refrigeración Industrial y Comercial	10	10
1.2.4.6.5	Equipo de Comunicación y Telecomunicación	10	10
1.2.4.6.6	Equipos de Generación Eléctrica, Aparatos y Accesorios Eléctricos	10	10
1.2.4.6.7	Herramientas y Máquinas-Herramienta	10	10
1.2.4.6.9	Otros Equipos	10	10
1.2.4.8	Activos Biológicos		
1.2.4.8.1	Bovinos	5	20
1.2.4.8.2	Porcinos	5	20
1.2.4.8.3	Aves	5	20
1.2.4.8.4	Ovinos y Caprinos	5	20
1.2.4.8.5	Peces y Acuicultura	5	20
1.2.4.8.6	Equinos	5	20
1.2.4.8.7	Especies Menores y de Zoológico	5	20
1.2.4.8.8	Árboles y Plantas	5	20
1.2.4.8.9	Otros Activos Biológicos	5	20

<https://drive.google.com/drive/folders/1PnG9y7fEgQE6cgK0ARcmzLOeodJbzaZn?usp=sharing>

MUNICIPIO DE IRAPUATO, GUANAJUATO
NOTAS DE GESTIÓN ADMINISTRATIVA
CORRESPONDIENTES AL 31 DE DICIEMBRE DE 2023

9. Fideicomisos, Mandatos y Análogos:


- Fideicomiso del desarrollo del fraccionamiento “jardines de Arandas” desarrollo de las obras de agua potable, drenaje y energía eléctrica del fraccionamiento “jardines de Arandas” bajo el concepto de urbanización progresiva.
- Fideicomiso BBVA BANCOMER (F/4060406), dicho fideicomiso es para la administración de la deuda que tiene el Municipio de Irapuato.

10. Reporte de la Recaudación:

ESTADO ANALÍTICO DEL INGRESO

DEL 01 DE ENERO AL 31 DE DICIEMBRE DE 2023

Rubro de Ingresos	Modificado	Devengado
Impuestos	380,751,511.02	411,821,559.80
Contribuciones de Mejoras	1,515,726.97	1,118,036.98
Derechos	156,902,855.08	163,681,522.12
Productos	46,848,191.13	67,887,119.66
Aprovechamientos	47,399,515.58	66,585,953.95
Participaciones, Aportaciones, Convenios, Incentivos de Derivados de la Colaboración Fiscal y Fondos Distintos de Aportaciones	1,763,394,443.63	1,727,530,677.95
Transferencias, Asignaciones, Subsidios y Subvenciones, y Pensiones y Jubilaciones	514,958,767.98	531,610,166.01
Ingresos Derivados de Financiamientos	284,038,148.11	277,673,947.32
Total	3,195,809,159.50	3,247,908,983.79



MUNICIPIO DE IRAPUATO, GUANAJUATO
NOTAS DE GESTIÓN ADMINISTRATIVA
CORRESPONDIENTES AL 31 DE DICIEMBRE DE 2023

11. Información sobre la Deuda y el Reporte Analítico de la Deuda:

Deuda Pública Directa

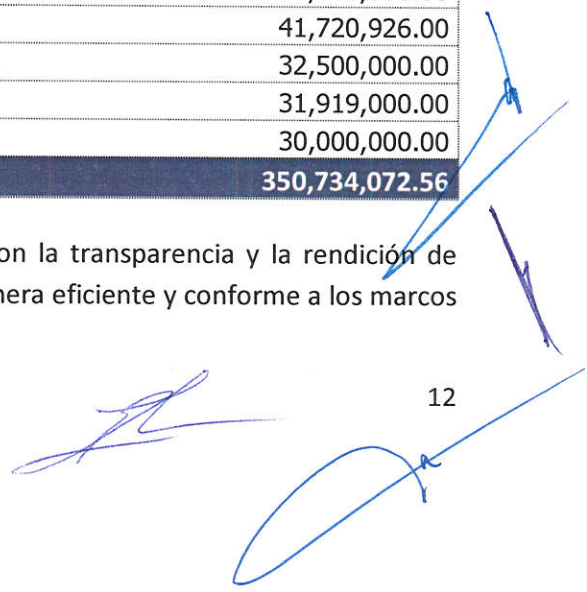
Con fecha 01 y 05 de julio del 2016, fue publicado en el Periódico Oficial del Estado, el Decreto mediante el cual el H. Congreso del Estado, aprobó a este municipio, la contratación de un crédito hasta por 350 mdp, para destinarse a la participación municipal al programa Estatal de Impulso a la Reconstrucción del Tejido Social. Desde su contratación al periodo que se reporta, se dispusieron 341.78 mdp del total del monto contratado, con un periodo de pago a 15 años; a su vez durante el 2023 el Municipio solicitó un crédito con Bancomer por 184 mdp y un apoyo financiero recuperable contratado por 100 mdp, considerando lo anterior el saldo por pagar al cierre del periodo que se reporta asciende a la cantidad de 456.98 mdp.

Convenios Estatales Extraordinarios

Durante el año fiscal 2023, el Municipio de Irapuato implementó diversas estrategias de colaboración con el Gobierno del Estado, con el fin de financiar varias necesidades críticas de la administración municipal. Estas iniciativas son parte de un esfuerzo continuado para garantizar el funcionamiento eficiente y el desarrollo sostenible del Municipio de Irapuato, Guanajuato. Esto se alinea con los objetivos establecidos en los acuerdos firmados entre ambas entidades. En estas notas de gestión administrativa, se presentan los convenios suscritos, detallando las fechas de recepción de los fondos y los importes asignados:"

FECHA DE RECEPCIÓN DEL RECURSO	MONTO
31/03/2023	4,000,000.00
11/04/2023	24,000,000.00
09/05/2023	60,593,516.56
08/08/2023	60,300,630.00
08/08/2023	4,700,000.00
18/08/2023	32,500,000.00
02/10/2023	28,500,000.00
16/10/2023	41,720,926.00
30/10/2023	32,500,000.00
06/12/2023	31,919,000.00
15/12/2023	30,000,000.00
TOTAL	350,734,072.56

Este documento refleja el compromiso del Municipio de Irapuato con la transparencia y la rendición de cuentas, asegurando que todos los fondos recibidos se utilicen de manera eficiente y conforme a los marcos normativos establecidos.



Situación de la deuda contingente

La deuda contingente se conforma por las operaciones de endeudamiento en las cuales el Municipio funja como avalista, deudor solidario, subsidiario o sustituto de sus organismos descentralizados.

12. Calificaciones otorgadas:

Las calificaciones de riesgo crediticio son una evaluación de la calidad crediticia de la entidad acreditada, basada en factores de riesgo relevantes y sirven para medir la eficiencia de la administración pública, particularmente en la gestión financiera.

Además, los beneficios de una buena calificación crediticia no solo se reflejan en la contratación de nuevos financiamientos, también abre la posibilidad de mejorar el perfil de la deuda vigente.

Entre las ventajas que se pueden resaltar de contar con calificación de crédito se encuentran:

Reflejar mayor transparencia.

Se establece una base de referencia comparativa sobre el desempeño actual y futuro en la conducción de las finanzas públicas y de la deuda pública.

Opinión externa que coadyuve a una mejor comunicación con los diversos representantes de la sociedad.

Posible elemento de promoción ante potenciales inversionistas nacionales y extranjeros.
Se desarrolla un historial crediticio propio en el mercado financiero.

Se diversifica y fortalece el potencial de las fuentes de financiamiento.

La calificación del Municipio de Irapuato fue publicada y la podrán encontrar en las siguientes ligas:
<https://www.fitchratings.com/research/es/international-public-finance/fitch-affirms-municipality-of-irapuatos-ratings-outlook-stable-05-07-2023>

Fitch Afirma Calificaciones del Municipio de Irapuato, Guanajuato.

Fitch Ratings - Mexico City - 05 Jul 2023: Fitch Ratings ratificó en 'BBB-' la calificación internacional de riesgo emisor (IDR; issuer default rating) de largo plazo en moneda local del municipio de Irapuato, Guanajuato. Al mismo tiempo afirmó la calificación nacional en 'AAA(mex)'. La Perspectiva de ambas calificaciones es Estable. El perfil crediticio individual (PCI) del Municipio se mantuvo en 'bbb'. La IDR está limitada por la calificación soberana de México [BBB- Perspectiva Estable]. Para Fitch, un gobierno subnacional en México no puede tener una IDR mayor que la del soberano.

MUNICIPIO DE IRAPUATO, GUANAJUATO

NOTAS DE GESTIÓN ADMINISTRATIVA

CORRESPONDIENTES AL 31 DE DICIEMBRE DE 2023

La afirmación de las calificaciones refleja las expectativas de Fitch de que las métricas de sostenibilidad de la deuda de Irapuato se mantendrán sólidas en un horizonte de calificación de cinco años (2023 a 2027). Este pronóstico se sustenta en balances operativos (BO) estables y robustos, junto con una posición de liquidez más fuerte. Irapuato tiene una cobertura real del servicio de la deuda (CRSD) menor en comparación con otros municipios mexicanos calificados en AAA(mex) y BBB- en el escenario de calificación de Fitch debido a los pagos de deuda intergubernamentales a mediano plazo derivados de su práctica regular para financiar gasto de capital. Fitch sostiene su evaluación del perfil de riesgo de Irapuato como 'Rango Medio Bajo'.

FACTORES CLAVE DE CALIFICACIÓN

Perfil de Riesgo – 'Rango Medio Bajo': El perfil de riesgo combina la evaluación de cinco factores clave de riesgo (FCR) en 'Rango Medio' y uno en 'Más Débil'. El perfil de riesgo de 'Rango Medio Bajo' refleja un riesgo moderadamente alto de un debilitamiento inesperado en la capacidad del Municipio para cubrir sus obligaciones del servicio de la deuda en el horizonte proyectado. Esto en relación con sus pares internacionales, ya sea debido a que los ingresos no cumplen con las expectativas, que el gasto supere las expectativas o por un aumento imprevisto de los pasivos y deuda.

El perfil de riesgo de Irapuato refleja una autonomía financiera menor que otros municipios mexicanos calificados en la misma categoría debido a un ingreso familiar disponible más bajo. Por otro lado, el Municipio mejoró las estrategias de recaudación tributaria desde 2020 y cuenta con una estructura de gasto moderadamente anticíclica. Además, mantiene márgenes operativos (MO) sólidos debido al estricto control de sus gastos operativos (GO). Irapuato tiene un nivel satisfactorio de gasto en capital, más alto que la mediana nacional, deuda neta ajustada baja y un efectivo de uso libre elevado.

Ingresos (Solidez) – 'Rango Medio': Los ingresos operativos (IO) están estrechamente relacionados con el desempeño de las transferencias nacionales del soberano calificado en 'BBB-'. Las transferencias recibidas de Irapuato promediaron 70% de los IO en el período de análisis (2018 a 2022). Estos ingresos, junto con el impuesto predial y los derechos impulsaron la consolidación de una estructura de ingresos sólida y representaron 92.6% de los IO entre 2020 y 2022. Entre 2018 a 2022, la TMAC de los IO fue de 2.5%, en términos reales, frente a un crecimiento negativo del PIB nacional de 0.22%. Esto se debió a una recaudación de impuestos más alta y mayores transferencias federales recibidas, las cuales se definen a partir de fórmulas preestablecidas.

En 2022, los IO aumentaron de manera importante (18.6%) debido principalmente al incremento de los ingresos tributarios y participaciones federales mayores. Para 2023, Fitch prevé que los IO crezcan al menos 8%, con base en el avance a abril de 2023. Esto como resultado del crecimiento de 12.7% de los ingresos propios, así como por un monto mayor del Fondo de Aportaciones para el Fortalecimiento de los Municipios (FORTAMUN), del impuesto sobre la renta participable y de las transferencias estatales no etiquetadas. Todos estos recursos compensaron la reducción de las participaciones federales.

MUNICIPIO DE IRAPUATO, GUANAJUATO

NOTAS DE GESTIÓN ADMINISTRATIVA

CORRESPONDIENTES AL 31 DE DICIEMBRE DE 2023

Ingresos (Adaptabilidad) – ‘Más Débil’: Fitch evalúa la capacidad de ajuste de ingresos de Irapuato en ‘Más Débil’, al igual que la mayoría de municipios mexicanos que califica, debido a que su capacidad para generar ingresos adicionales es limitada y requiere la aprobación política del Congreso estatal y el Cabildo. Además, la autonomía financiera de Irapuato es menor que la de otros municipios mexicanos calificados en la categoría BBB en escala internacional, aunque ha habido mejoras basadas en estrategias de recaudación de impuestos implementadas desde 2020. Los ingresos tributarios representaron 18.2% de los ingresos totales entre 2020 y 2022, cifra superior al promedio registrado anteriormente. Irapuato tiene una asequibilidad baja de impuestos adicionales, ya que el salario mensual promedio es más bajo que el promedio nacional, lo que deriva en ingresos propios per cápita menores que los de municipios calificados en AAA(mex) y AA(mex).

En 2021 y 2022, la recaudación del impuesto predial siguió en aumento debido a las tasas impositivas progresivas y a la recuperación económica. Una plataforma digital de información catastral georreferenciada instalada en 2021 permitió que la recaudación de predial aumentara considerablemente debido al constante monitoreo y actualización de los valores catastrales. En 2022 y 2023, el Municipio actualizó los valores de los terrenos a través de dicha plataforma y los publicó en su Ley de Ingresos. Esto último disuadió a algunos contribuyentes de presentar un recurso legal contra la determinación del valor de sus bienes inmuebles.

El Municipio estableció beneficios fiscales, facilidades de pago y medidas de cobro coactivo para incentivar a los contribuyentes a pagar y evitar el aumento de la cartera vencida. Irapuato también ha recuperado el impuesto sobre la renta participable debido a la regularización de créditos fiscales. Finalmente, las dependencias municipales han sistematizado y digitalizado sus procesos, lo que ha generado una eficiencia mayor en los trámites y servicios prestados.

Gasto (Sostenibilidad) – ‘Rango Medio’: La entidad tiene responsabilidad sobre gastos moderadamente contra cíclicos, como mantenimiento, seguridad pública, limpieza y basura. Además, posee un control adecuado sobre los gastos, lo que le permite mantener una posición buena de liquidez. En cuanto al gasto operativo (GO), su TMAC ha sido similar a la de los IO en 2017 a 2021, respaldada por una política de gasto responsable y basada en la disponibilidad de efectivo. Esto se refleja en la estabilidad de los balances operativos, en promedio, de 18.2% de los IO.

Durante 2021, el GO creció 2%; los servicios personales son la partida con mayor incremento debido a aumentos salariales. En 2022 Fitch espera que el balance operativo sea superior al de 2021 dado que el GO ha aumentado interanualmente conforme la inflación a mayo de 2022. La administración municipal realiza un seguimiento semanal de la recaudación y aplicación de los ingresos propios y de los gastos.

Gasto (Sostenibilidad) – ‘Rango Medio’: Irapuato es responsable de gastos anticíclicos moderados, como mantenimiento, seguridad pública, limpieza y basura, cuenta con un control del gasto adecuado y al mismo tiempo mantiene una posición de liquidez satisfactoria. Además, entre 2018 y 2022 la TMAC del GO fue similar a la de los IO, gracias a una política de gasto responsable y basada en la disponibilidad de efectivo. Lo anterior se evidencia en la estabilidad de los BO, en promedio, de 17.8% de los IO. Aunque en 2021 y 2022 el crecimiento del GO fue mayor que el de los IO, los MO se mantuvieron por arriba de la mediana de 12% de los municipios mexicanos calificados por Fitch.

MUNICIPIO DE IRAPUATO, GUANAJUATO

NOTAS DE GESTIÓN ADMINISTRATIVA

CORRESPONDIENTES AL 31 DE DICIEMBRE DE 2023

Durante 2022, el GO creció 24% debido a un gasto en materiales y suministros y servicios generales mayores, impulsado principalmente por el mantenimiento de vialidades, uniformes para empleados sindicalizados y de seguridad pública. También por el pago de un crédito fiscal del impuesto sobre la renta (ISR) y un proyecto de sistema de semaforización nuevo emprendido por el Estado de Guanajuato con sus municipios. El gasto cultural y social también aumentó debido a nuevos eventos después de la pandemia de coronavirus.

Las transferencias a organismos públicos descentralizados aumentaron 28%. A abril de 2023, los gastos en materiales y suministros y servicios generales, así como las transferencias corrientes continuaron creciendo a doble dígito, lo que llevó a un incremento en el GO de 8.5% interanual, levemente mayor que el crecimiento de los IO. Basado en el desempeño histórico del Municipio, Fitch espera que este mantenga el control sobre el GO.

Gasto (Adaptabilidad) – ‘Rango Medio’: La Ley de Disciplina Financiera (LDF) implementada en 2016 exige que cada gobierno local o regional (GLR) mexicano genere balances presupuestarios sostenibles. La regla de equilibrio presupuestario es relativamente débil, ya que los GLR pueden reportar permanentemente saldos presupuestarios iguales a cero o negativos, bajo ciertos supuestos, y aun así cumplir con la regla. En el caso de los municipios, esta norma entró en vigor en 2018.

Este factor de riesgo clave se evalúa como ‘Rango Medio’ debido a la moderada asequibilidad de Irapuato para ajustar gastos dado su nivel prudente de inversión, medido a través de la proporción de gasto de capital a gasto total, que promedió 23.2% entre 2020 y 2022, por encima de la mediana de los municipios mexicanos calificados por Fitch (17%).

Si bien una parte importante del gasto de capital se financia con transferencias etiquetadas de nivel superior (promedio 2018-2022: 50%), el Municipio cuenta con una capacidad fuerte para financiarlo con su balance corriente y mantiene su posición de liquidez sólida. Además, tiene una proporción moderada de gasto inflexible como el gasto de personal, el cual representó 38% del gasto total, por debajo de la mediana de los municipios mexicanos calificados por Fitch. En 2022 este gasto aumentó 4.3%, por debajo de la inflación. Sin embargo, el rubro de seguridad social creció 17% debido a una regularización en el pago de cuotas y al incremento salarial para el personal de seguridad pública.

En 2022, las principales obras públicas realizadas por el Municipio fueron de agua potable, drenaje y alcantarillado; infraestructura carretera; parques e infraestructura deportiva, así como la construcción de un edificio para consultorios médicos y la remodelación de un centro de convenciones. Varios proyectos se llevan a cabo en colaboración con el estado de Guanajuato [BBB-Perspectiva Estable]. Para 2023, las expectativas de Irapuato son que la inversión pública (entre el Estado, el Municipio y el organismo de agua) alcance MXN1,500 millones. Los principales proyectos son el embellecimiento del centro histórico, la construcción de un Centro de Atención Municipal de Irapuato (CAMI), infraestructura vial (nuevas avenidas y repavimentación), alumbrado público nuevo tipo LED, infraestructura deportiva (nuevo centro acuático), un nuevo mercado, equipamiento y vehículos para seguridad pública, entre otros.

MUNICIPIO DE IRAPUATO, GUANAJUATO

NOTAS DE GESTIÓN ADMINISTRATIVA

CORRESPONDIENTES AL 31 DE DICIEMBRE DE 2023

Pasivo y Liquidez (Solidez) – ‘Rango Medio’: El marco nacional para la gestión de la deuda y la liquidez es moderado. En México existen reglas para controlar la deuda, como límites para contratar deuda a corto y largo plazo. Al cierre de 2022, la deuda directa de Irapuato consistía en dos préstamos bancarios a 15 años y una obligación intergubernamental con el organismo de agua. Los préstamos bancarios a largo plazo están garantizados por participaciones federales a través de un fideicomiso. A junio de 2023, la deuda a largo plazo era de MXN195.6 millones. Existe una exposición limitada a la tasa de interés.

La obligación financiera intergubernamental del Municipio consiste en un convenio de apoyo financiero con su organismo de agua, Junta de Agua Potable y Alcantarillado del Municipio de Irapuato (JAPAMI), adquirida por MXN150 millones y que fue liquidada en mayo de 2023. Irapuato suele optar por financiar su gasto de capital a través de mecanismos intergubernamentales, ya que estos se contratan a un costo financiero menor que el que ofrecen las instituciones financieras. En caso de contratar créditos bancarios, Irapuato realiza subastas inversas para obtener tasas de interés más bajas.

En marzo de 2023, el Municipio concluyó con el proceso competitivo para contratar deuda nueva por MXN184 millones, siendo BBVA México el ganador de la subasta inversa. Irapuato está a la espera de que la Secretaría de Hacienda autorice su inscripción en el Registro Público Único para disponer de los recursos del préstamo bancario. El destino del financiamiento será para la construcción de dos avenidas.

El pago por pensiones es mínimo en 2022 fue de 0.2% de los GO y está disminuyendo, ya que el Municipio es responsable de cubrir las obligaciones laborales de solo 73 pensionados. La mayoría de los empleados están afiliados a instituciones federales y estatales de seguridad social. Irapuato está al día con el pago de sus aportaciones, las cuales ascendieron a MXN130.9 millones o 7.3% del GO en 2022.

Pasivo y Liquidez (Flexibilidad) – ‘Rango Medio’: El marco institucional en México no considera soporte de liquidez de emergencia por parte de niveles superiores de Gobierno. Irapuato tiene liquidez disponible en varias formas, en particular, efectivo de libre disposición. El efectivo no restringido es sólido y los pasivos circulantes bajos. La razón caja a deuda financiera y comercial a corto plazo está muy por encima de 1.0 vez o x (2021-2022: 11x). El manejo de la liquidez es consistente, ya que usualmente mantiene reservas líquidas elevadas y cuentas por pagar inferiores a MXN80 millones al cierre de los ejercicios. Al cierre de 2022, el nivel de liquidez aumentó significativamente debido al superávit generado impulsado por la reducción del gasto de capital.

Sostenibilidad de la Deuda – Categoría ‘aa’: La puntuación de sostenibilidad de la deuda de Irapuato de ‘aa’ es el resultado de un puntaje de la razón de repago de ‘aaa’, inferior a 1.0x para el período 2023 a 2027. El puntaje se ajustó a una categoría inferior debido al puntaje más débil de su CRSD. Aunque Fitch espera que el CRSD alcance un mínimo de 1.7x en 2023, tras la liquidación de la deuda intergubernamental, la puntuación de esta métrica se mantiene en ‘aa’, dado que la métrica permanecerá entre 2.0x y 4.0x para el resto de los años (2024 a 2027). Fitch pronostica que la deuda neta ajustada seguirá baja, aunque positiva entre 2023 y 2025 a diferencia de los municipios mexicanos con una calificación de sostenibilidad de deuda de ‘aaa’, que muestran una deuda neta ajustada negativa debido a un efectivo de libre disposición mayor en todos los años del período proyectado.

Fitch estima que, en un entorno de altas tasas de interés e inflación, el Municipio mantendrá BO sólidos entre 2023 y 2027, con un promedio de 13.6% de los IO. Los déficits de capital de Irapuato se cubrirían con balance corriente, deuda de largo plazo e intergubernamental; mantendrán una razón de gasto de capital sobre gasto total sobresaliente de más de 20%.

DERIVACIÓN DE CALIFICACIÓN

El PCI de Irapuato refleja una combinación de un perfil de riesgo 'Rango Medio Bajo' y una evaluación de la sostenibilidad de la deuda de 'aa'. El PCI toma en cuenta comparaciones entre pares internacionales, como la Ciudad de Oradea [BBB- Perspectiva Estable] y la Ciudad de Brasov [BBB-Perspectiva Estable] en Rumania y el municipio de Apodaca [BBB- Estable] en México. Las calificaciones de Irapuato no se afectan por ningún otro factor, aunque están limitadas por la calificación soberana debido a la alta dependencia de los ingresos y a un marco institucional centralizado para las subnacionales. Su calificación nacional a largo plazo deriva de su IDR.

EL INSTITUTO MEXICANO PARA LA COMPETITIVIDAD (IMCO), PRESENTA UNA EDICIÓN MÁS DE SU ÍNDICE DE COMPETITIVIDAD URBANA (ICU)

Índice de Competitividad Urbana mide la capacidad de las ciudades mexicanas para generar, atraer y retener talento e inversión. Una ciudad competitiva es aquella que maximiza la productividad y el bienestar de sus habitantes. Esto significa que este Índice, a diferencia de otros, evalúa las capacidades estructurales de las ciudades -y no solo las coyunturales- que permiten alcanzar dichos objetivos.

Los subíndices agrupan a las ciudades en seis diferentes categorías de competitividad:

Competitividad muy alta: Ciudades cuyo puntaje se encuentra a dos o más desviaciones estándar por encima de la media.

Competitividad alta: Ciudades cuyo puntaje se encuentra entre una y dos desviaciones estándar por encima de la media.

Competitividad media-alta: Ciudades cuyo puntaje se encuentra hasta una desviación estándar por encima de la media.

Competitividad media-baja: Ciudades cuyo puntaje se encuentra hasta una desviación estándar por debajo de la media.

Competitividad baja: Ciudades cuyo puntaje se encuentra entre una y dos desviaciones estándar por debajo de la media.

Competitividad muy baja: Ciudades cuyo puntaje se encuentra dos o más desviaciones estándar por debajo de la media.

MUNICIPIO DE IRAPUATO, GUANAJUATO

NOTAS DE GESTIÓN ADMINISTRATIVA

CORRESPONDIENTES AL 31 DE DICIEMBRE DE 2023

El Municipio de Irapuato como media alta en los siguientes subíndices:

Subíndice Medio Ambiente mide la capacidad de las ciudades para relacionarse de manera sostenible y responsable con los recursos naturales y su entorno. Este subíndice provee información sobre agua y residuos sólidos, cuya provisión y manejo inciden directamente sobre la calidad de vida de los habitantes.

Subíndice de Mercado de factores mide la eficiencia de los mercados de factores de producción, principalmente el laboral y de energía. Incluye indicadores que evalúan y comparan los costos y la productividad del trabajo, así como los costos de producción de la energía eléctrica. Aquellas ciudades donde los trabajadores son más productivos, cuyo trabajo se reconoce a través de salarios más altos, y donde los costos de energía son menores

Subíndice de Economía mide las principales características de las dinámicas y sectores presentes en las urbes, así como la situación del crédito para empresas y familias. Dentro del subíndice se incluyen indicadores que describen la distribución del PIB, el dinamismo de la economía (tanto local como estatal), el nivel de deuda y el tamaño del mercado hipotecario.

Subíndice de Innovación mide la capacidad de las ciudades para competir con éxito en la economía, particularmente en sectores de alto valor agregado, intensivos en conocimiento y tecnología de punta. Se considera la habilidad para generar y aplicar conocimiento nuevo, por lo que se incluyen indicadores relacionados con las características de las empresas, el contexto de investigación y la generación de patentes.

13. Proceso de Mejora:

La adecuación de las estructuras contables y presupuestales en el marco de la armonización, implicaron la modificación a los procesos de registro en el Sistema Integral de Hacienda Pública identificando así, las etapas presupuestales del ingreso y del egreso.

Lista de Cuentas: El Municipio adoptó un nuevo listado de cuentas alineado al plan de cuentas emitido por el CONAC, realizando así la reclasificación de los saldos a la nueva estructura de cuentas.

Es importante destacar la adecuación a los criterios de registro en los siguientes rubros:

Obra Pública

El registro de obra se realiza en una cuenta específica de activo denominada "obras en proceso". Al momento de su registro se vincula de manera automática y de conformidad con las matrices de conversión emitidas por el CONAC, con las partidas del capítulo 6000.

Deuda Pública

Se clasificó la Deuda Pública en corto y largo plazo.

MUNICIPIO DE IRAPUATO, GUANAJUATO

NOTAS DE GESTIÓN ADMINISTRATIVA

CORRESPONDIENTES AL 31 DE DICIEMBRE DE 2023

Se identifica en el registro y en el estado de situación financiera, la porción a corto plazo de la deuda pública a largo plazo, en el grupo de pasivo circulante.

Ingresos

En materia del Ingreso se adoptó el Clasificador por Rubro de Ingresos, así como las etapas presupuestales del ingreso aprobado, modificado, devengado y recaudado.

Con la finalidad de atender los momentos contables del ingreso se consideraron los siguientes lineamientos de registro:

El ingreso modificado consiste en incorporar en su caso, las modificaciones al ingreso aprobado,

Las cuales se realizarán en los siguientes casos:

- Cuando se modifiquen los ingresos respecto a su estimación original.
- Tratándose de convenios, cuando se tenga el documento debidamente firmado.

Egresos

En materia del egreso, se adoptó el Clasificador por Objeto del Gasto emitido por el CONAC, asimismo, se adecuaron los procesos de registro de operaciones para atender los momentos contables del egreso.

El gasto comprometido refleja la aprobación por autoridad competente de un acto administrativo, u otro instrumento jurídico que formaliza una relación jurídica con terceros, para la adquisición de bienes y servicios o ejecución de obras.

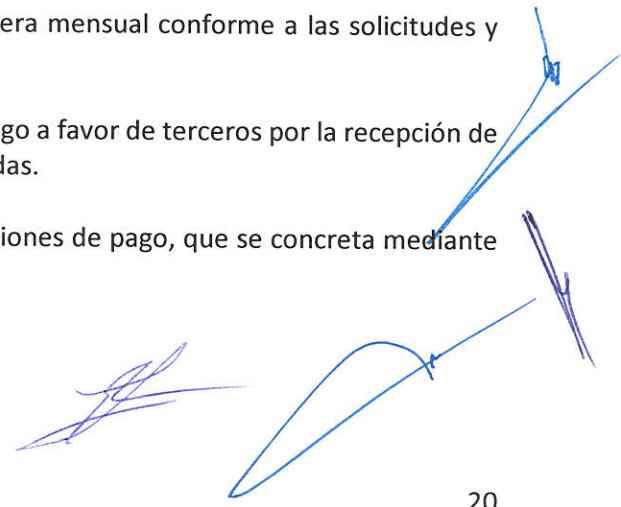
En el caso de la obra, el registro del compromiso se realizará al formalizarse el contrato por autoridad competente.

En el caso de deuda pública, al inicio del ejercicio presupuestario, por el total de pagos que haya que realizarse durante el ejercicio.

En el caso de transferencias, el compromiso se registrará de manera mensual conforme a las solicitudes y calendarios establecidos.

El gasto devengado refleja el reconocimiento de obligaciones de pago a favor de terceros por la recepción de conformidad de bienes, servicios y obras oportunamente contratadas.

El gasto pagado, refleja la cancelación total o parcial de las obligaciones de pago, que se concreta mediante el desembolso de efectivo o cualquier otro medio de pago.



MUNICIPIO DE IRAPUATO, GUANAJUATO NOTAS DE GESTIÓN ADMINISTRATIVA CORRESPONDIENTES AL 31 DE DICIEMBRE DE 2023

Información Financiera

La estructura de la información financiera se sujetó conforme a la normativa local y la emitida por el Consejo Nacional de Armonización Contable, a través de la cual se atenderá los requerimientos de los usuarios para llevar a cabo el seguimiento, la fiscalización y evaluación.

Cabe señalar que se continúa trabajando en este cambio trascendental que es el proceso de armonización, para atender en tiempo y forma el nuevo esquema de la contabilidad gubernamental bajo los estándares más avanzados a nivel nacional e internacional y generando así los beneficios en materia de información financiera, transparencia y rendición de cuentas, prueba de ello, se muestran los avances en las evaluaciones realizadas respecto a la armonización contable, practicadas en la actual administración:

Sujeto	4to. Trimestre 2019	4to. Trimestre 2021	1ER Trimestre 2022	3ER Trimestre 2022	1ER Trimestre 2023	2do Trimestre 2023	3er Trimestre 2023
IRAPUATO CENTRAL	77.62%	99.77%	98.80%	98.03%	100.00%	100.00%	100.00%

Así mismo, se cuenta con un Manual de Contabilidad Gubernamental actualizado con las últimas reformas publicadas en el diario oficial de la Federación, se adjunta vinculo de la publicación en la página oficial del Municipio.


Manual de Contabilidad Gubernamental



MUNICIPIO DE IRAPUATO

2023

<https://transparencia.irapuato.gob.mx/SEvAC/2023/CYP/MANUAL%20DE%20CONTABILIDAD%20GUBERNAMENTAL%202023%20V.2.pdf>



14. Información por Segmentos:

Cuando se considere necesario se podrá revelar la información financiera de manera segmentada debido a la diversidad de las actividades y operaciones que realizan los entes públicos, ya que la misma proporciona información acerca de las diferentes actividades operativas en las cuales participa, de los productos o servicios que maneja, de las diferentes áreas geográficas, de los grupos homogéneos con el objetivo de entender el desempeño del ente, evaluar mejor los riesgos y beneficios del mismo, y entenderlo como un todo y sus partes integrantes.

Consecuentemente, esta información contribuye al análisis más preciso de la situación financiera, grados y fuentes de riesgo y crecimiento potencial de negocio.

En este periodo no aplica dicho segmento para el municipio de Irapuato.

15. Eventos Posteriores al Cierre:

"En virtud de los ajustes presupuestales considerados y llevados a cabo conforme a los lineamientos y necesidades operativas de nuestra administración, deseamos informar que la columna del presupuesto modificado presente en los distintos informes presupuestales ya refleja estas modificaciones. Estos ajustes han sido implementados con el objetivo de mantener una gestión financiera transparente y eficiente, asegurando que nuestros registros contables estén actualizados y en conformidad con las prácticas presupuestarias establecidas."

16. Partes Relacionadas:

El Municipio, no cuenta con partes relacionadas que pudieran ejercer influencia sobre la toma de decisiones financieras y operativas.




MUNICIPIO DE IRAPUATO, GUANAJUATO
NOTAS DE GESTIÓN ADMINISTRATIVA
CORRESPONDIENTES AL 31 DE DICIEMBRE DE 2023

17. Responsabilidad Sobre la Presentación Razonable de la Información Contable:

La Información Contable está firmada en cada página de la misma y se incluye al final la siguiente leyenda: "Bajo protesta de decir verdad declaramos que los Estados Financieros y sus notas, son razonablemente correctos y son responsabilidad del emisor". Lo anterior, no es aplicable para la información contable consolidada.




Lorena del Carmen Alfaro García
Presidenta Municipal



Ma. del Rocío Jiménez Chávez
Regidora y Presidenta de la Comisión de Hacienda,
Patrimonio y Cuenta Pública



Miguel Angel Fonseca Gutiérrez
Tesorero Municipal



Rubro de Ingresos	Ingresos					Diferencia (6 = 5 - 1)
	Estimado	Ampliaciones y Reducciones	Modificado	Devengado	Recaudado	
	(1)	(2)	(3 = 1 + 2)	(4)	(5)	
Impuestos	380,751,511	0	380,751,511	411,821,560	411,572,473	30,820,962
Cuotas y Aportaciones de Seguridad Social	0	0	0	0	0	0
Contribuciones de Mejoras	1,515,727	0	1,515,727	1,118,037	1,118,037	-397,690
Derechos	156,902,855	0	156,902,855	163,681,522	163,383,453	6,480,597
Productos	14,625,864	32,222,327	46,848,191	67,887,120	67,886,403	53,260,538
Aprovechamientos	47,399,516	0	47,399,516	66,585,954	66,419,908	19,020,393
Ingresos por Venta de Bienes, Prestación de Servicios y Otros Ingresos	0	0	0	0	0	0
Participaciones, Aportaciones, Convenios, Incentivos de Derivados de la Colaboración Fiscal y Fondos Distintos de Aportaciones	1,454,959,018	308,435,426	1,763,394,444	1,727,530,678	1,725,130,353	270,171,335
Transferencias, Asignaciones, Subsidios y Subvenciones, y Pensiones y Jubilaciones	215,802,858	299,155,910	514,958,768	531,610,166	522,850,893	307,048,035
Ingresos Derivados de Financiamientos	0	284,038,148	284,038,148	277,673,947	227,673,947	227,673,947
Total	2,271,957,349	923,851,810	3,195,809,160	3,247,908,984	3,186,035,467	914,078,118

Estado Analítico de Ingresos Por Fuente de Financiamiento	Ingresos					Diferencia (6 = 5 - 1)
	Estimado	Ampliaciones y Reducciones	Modificado	Devengado	Recaudado	
	(1)	(2)	(3 = 1 + 2)	(4)	(5)	
Ingresos del Poder Ejecutivo Federal o Estatal y de los Municipios	2,271,957,349	639,813,662	2,911,771,011	2,970,235,036	2,958,361,520	686,404,171
Impuestos	380,751,511	0	380,751,511	411,821,560	411,572,473	30,820,962
Cuotas y Aportaciones de Seguridad Social	0	0	0	0	0	0
Contribuciones de Mejoras	1,515,727	0	1,515,727	1,118,037	1,118,037	-397,690
Derechos	156,902,855	0	156,902,855	163,681,522	163,383,453	6,480,597
Productos ¹	14,625,864	32,222,327	46,848,191	67,887,120	67,886,403	53,260,538
Aprovechamientos ²	47,399,516	0	47,399,516	66,585,954	66,419,908	19,020,393
Participaciones, Aportaciones, Convenios, Incentivos Derivados de la Colaboración Fiscal y Fondos Distintos de Aportaciones	1,454,959,018	308,435,426	1,763,394,444	1,727,530,678	1,725,130,353	270,171,335
Transferencias, Asignaciones, Subsidios y Subvenciones, y Pensiones y Jubilaciones	215,802,858	299,155,910	514,958,768	531,610,166	522,850,893	307,048,035
Ingresos de los Entes Públicos de los Poderes Legislativo y Judicial, de los Órganos Autónomos y del Sector Paraestatal o Paramunicipal, así como de las Empresas Productivas del Estado	0	0	0	0	0	0
Cuotas y Aportaciones de Seguridad Social	0	0	0	0	0	0
Productos ¹	0	0	0	0	0	0
Ingresos por Venta de Bienes, Prestación de Servicios y Otros Ingresos ³	0	0	0	0	0	0
Transferencias, Asignaciones, Subsidios y Subvenciones, y Pensiones y Jubilaciones	0	0	0	0	0	0
Ingresos Derivados de Financiamiento	0	284,038,148	284,038,148	277,673,947	227,673,947	227,673,947
Ingresos Derivados de Financiamientos	0	284,038,148	284,038,148	277,673,947	227,673,947	227,673,947
Total	2,271,957,349	923,851,810	3,195,809,160	3,247,908,984	3,186,035,467	914,078,118

¹ Incluye intereses que generan las cuentas bancarias de los entes públicos en productos.

² Incluye donativos en efectivo del Poder Ejecutivo, entre otros aprovechamientos.

³ Se refiere a los ingresos propios obtenidos por los Poderes Legislativo y Judicial, los Órganos Autónomos y las entidades de la administración pública paraestatal y paramunicipal, por sus actividades diversas no inherentes a su operación que generan recursos y que no sean ingresos por venta de bienes o prestación de servicios, tales como donativos en efectivo, entre otros.

Considerando lo descrito en las notas de gestión administrativa, en las políticas de Contabilidad significativas, apartado remanente/disponibilidad el Municipio no refleja en el rubro de Ingresos la Disponibilidad/Remanentes

Ma. del Rocío Jiménez Chávez
Regidora y Presidenta de la Comisión de Hacienda,
Patrimonio y Cuenta Pública


Lorena del Carmen Alfaro García
Presidenta Municipal

Miguel Ángel Fonseca Gutiérrez
Tesorero Municipal

Concepto	Egresos					Subejercicio 6 = (3 - 4)
	Aprobado	Ampliaciones/ (Reducciones)	Modificado	Devengado	Pagado	
	1	2	3 = (1 + 2)	4	5	
Gobierno	1,159,879,076	83,875,658	1,243,754,735	1,113,315,802	1,097,325,230	130,438,933
Legislación	36,182,901	-1,155,646	35,027,255	34,282,621	34,227,291	744,634
Justicia	0	0	0	0	0	0
Coordinación de la Política de Gobierno	176,884,510	21,658,417	198,542,927	183,495,711	180,003,233	15,047,216
Relaciones Exteriores	0	0	0	0	0	0
Asuntos Financieros y Hacendarios	83,745,809	19,218,769	102,964,578	94,922,666	91,196,424	8,041,912
Seguridad Nacional	0	0	0	0	0	0
Asuntos de Orden Público y de Seguridad Interior	863,065,856	44,154,119	907,219,975	800,614,805	791,898,282	106,605,170
Otros Servicios Generales	0	0	0	0	0	0
Desarrollo Social	896,739,570	1,193,213,115	2,089,952,685	1,259,615,715	1,250,494,835	830,336,970
Protección Ambiental	30,961,004	57,858,540	88,819,544	59,264,983	59,259,251	29,554,561
Vivienda y Servicios a la Comunidad	721,778,895	1,103,822,569	1,825,601,464	1,029,281,260	1,020,448,186	796,320,204
Salud	14,836,972	-582,840	14,254,132	10,567,126	10,539,728	3,687,006
Recreación, Cultura y Otras Manifestaciones Sociales	39,818,910	18,648,660	58,467,569	58,467,569	58,467,569	0
Educación	34,584,715	3,042,976	37,627,691	36,902,492	36,647,816	725,198
Protección Social	49,259,076	9,898,744	59,157,820	59,107,820	59,107,820	50,000
Otros Asuntos Sociales	5,500,000	524,466	6,024,466	6,024,466	6,024,466	0
Desarrollo Económico	208,943,391	64,802,281	273,745,672	249,254,435	238,955,011	24,491,236
Asuntos Económicos, Comerciales y Laborales en General	180,935,299	52,374,414	233,309,713	215,244,859	212,087,958	18,064,854
Agropecuaria, Silvicultura, Pesca y Caza	0	0	0	0	0	0
Combustibles y Energía	0	0	0	0	0	0
Minería, Manufacturas y Construcción	0	0	0	0	0	0
Transporte	0	0	0	0	0	0
Comunicaciones	0	0	0	0	0	0
Turismo	0	0	0	0	0	0
Ciencia, Tecnología e Innovación	28,008,092	12,427,867	40,435,959	34,009,577	26,867,053	6,426,382
Otras Industrias y Otros Asuntos Económicos	0	0	0	0	0	0
Otras no Clasificadas en Funciones Anteriores	190,603,836	3,014,587	193,618,423	191,851,250	191,851,250	1,767,172
Transacciones de la Deuda Pública / Costo Financiero de la Deuda de Gobierno	190,603,836	3,014,587	193,618,423	191,851,250	191,851,250	1,767,172
Saneamiento del Sistema Financiero	0	0	0	0	0	0
Adeudos de Ejercicios Fiscales Anteriores	0	0	0	0	0	0
Total del Gasto	2,456,165,873	1,344,905,640	3,801,071,514	2,814,037,203	2,778,626,326	987,034,311

* Presupuesto modificado al cierre del ejercicio 2023, conforme a las notas de gestión administrativa "traspasos presupuestales"

"Bajo protesta de decir verdad declaramos que los Estados Financieros y sus notas, son razonablemente correctos y son responsabilidad del emisor".




Ma. del Rocío Jiménez Chávez
 Regidora y Presidenta de la Comisión de Hacienda,
 Patrimonio y Cuenta Pública



Lorena del Carmen Alfaro García
 Presidenta Municipal



Miguel Ángel Fonseca Gutiérrez
 Tesorero Municipal




Concepto	Egresos					Subejercicio 6 = (3 - 4)
	Aprobado	Ampliaciones/ (Reducciones)	Modificado	Devengado	Pagado	
	1	2	3 = (1 + 2)	4	5	
Servicios Personales	908,801,899	-24,963,799	883,838,100	861,155,435	861,155,435	22,682,665
Remuneraciones al Personal de Carácter Permanente	444,171,408	-29,329,221	414,842,188	405,744,708	405,744,708	9,097,479
Remuneraciones al Personal de Carácter Transitorio	22,437,947	-2,279,143	20,158,805	19,993,433	19,993,433	165,371
Remuneraciones Adicionales y Especiales	85,522,522	531,169	86,053,692	77,759,804	77,759,804	8,293,888
Seguridad Social	162,754,880	-16,818,735	145,936,145	145,936,145	145,936,145	0
Otras Prestaciones Sociales y Económicas	193,915,141	22,932,130	216,847,271	211,721,344	211,721,344	5,125,927
Previsiones	0	0	0	0	0	0
Pago de Estímulos a Servidores Públicos	0	0	0	0	0	0
Materiales y Suministros	170,603,660	32,771,411	203,375,071	156,186,906	150,313,389	47,188,165
Materiales de Administración, Emisión de Documentos y Artículos Oficiales	10,409,029	2,209,208	12,618,237	8,887,395	7,232,931	3,730,842
Alimentos y Utensilios	8,815,195	284,403	9,099,597	7,948,862	7,555,632	1,150,735
Materias Primas y Materiales de Producción y Comercialización	45,800	-2,300	43,500	0	0	43,500
Materiales y Artículos de Construcción y de Reparación	43,624,370	21,619,179	65,243,550	55,723,193	53,653,853	9,520,356
Productos Químicos, Farmacéuticos y de Laboratorio	4,893,608	-434,793	4,458,815	3,837,464	3,837,464	621,351
Combustibles, Lubricantes y Aditivos	67,221,688	2,818,082	70,039,770	58,441,214	58,441,214	11,598,556
Vestuario, Blancos, Prendas de Protección y Artículos Deportivos	31,881,180	3,524,533	35,405,713	16,986,172	15,229,689	18,419,542
Materiales y Suministros Para Seguridad	5,000	3,064,925	3,069,925	2,787,315	2,787,315	282,609
Herramientas, Refacciones y Accesorios Menores	3,707,790	-311,827	3,395,963	1,575,290	1,575,290	1,820,674
Servicios Generales	700,802,684	104,118,562	804,921,247	750,527,081	727,872,122	54,394,166
Servicios Básicos	100,938,962	-7,014,228	93,924,734	84,586,921	84,545,276	9,337,813
Servicios de Arrendamiento	42,828,001	-2,276,536	40,551,465	35,271,735	28,305,334	5,279,730
Servicios Profesionales, Científicos, Técnicos y Otros Servicios	266,626,739	50,966,128	317,592,867	297,834,098	285,107,180	19,758,769
Servicios Financieros, Bancarios y Comerciales	17,048,000	6,571,189	23,619,189	21,229,564	20,469,949	2,389,625
Servicios de Instalación, Reparación, Mantenimiento y Conservación	174,143,083	17,872,500	192,015,582	183,490,483	183,090,627	8,525,099
Servicios de Comunicación Social y Publicidad.	37,034,881	11,968,300	49,003,181	47,030,736	46,222,046	1,972,445
Servicios de Traslado y Viáticos	2,493,117	-1,084,529	1,408,588	559,020	559,020	849,568
Servicios Oficiales	29,176,113	29,894,268	59,070,381	54,065,454	53,113,621	5,004,927
Otros Servicios Generales	30,513,789	-2,778,529	27,735,259	26,459,070	26,459,070	1,276,189
Transferencias, Asignaciones, Subsidios y Otras Ayudas	245,067,259	102,002,704	347,069,963	315,203,180	310,565,159	31,866,783
Transferencias Internas y Asignaciones al Sector Público	160,208,709	62,325,217	222,533,926	197,613,702	197,613,702	24,920,223
Transferencias al Resto del Sector Público	0	0	0	0	0	0
Subsidios y Subvenciones	820,000	2,533,000	3,353,000	3,353,000	3,353,000	0
Ayudas Sociales	79,375,116	37,647,151	117,022,267	110,122,710	105,484,688	6,899,557
Pensiones y Jubilaciones	4,593,434	-458,750	4,134,684	4,087,683	4,087,683	47,001
Transferencias a Fideicomisos, Mandatos y Otros Análogos	0	0	0	0	0	0
Transferencias a la Seguridad Social	0	0	0	0	0	0
Donativos	0	0	0	0	0	0
Transferencias al Exterior	70,000	-43,914	26,086	26,085	26,085	1
Bienes Muebles, Inmuebles e Intangibles	31,087,865	82,413,249	113,501,114	38,315,400	36,191,098	75,185,714
Mobiliario y Equipo de Administración	7,251,356	11,647,932	18,899,289	13,478,189	13,268,331	5,421,099
Mobiliario y Equipo Educativo y Recreativo	4,176,500	3,600,471	7,776,971	1,310,783	1,310,783	6,466,188
Equipo e Instrumental Médico y de Laboratorio	30,000	990,306	1,020,306	990,306	990,306	30,000
Vehículos y Equipo de Transporte	11,410,000	57,276,855	68,686,855	10,313,267	8,443,267	58,373,587
Equipo de Defensa y Seguridad	2,032,528	1,068,554	3,101,082	3,101,081	3,101,081	0
Maquinaria, Otros Equipos y Herramientas	4,274,650	5,080,571	9,355,221	5,638,819	5,594,375	3,716,403
Activos Biológicos	0	0	0	0	0	0
Bienes Inmuebles	0	85,000	85,000	77,488	77,488	7,512
Activos Intangibles	1,912,831	2,663,559	4,576,390	3,405,466	3,405,466	1,170,924
Inversión Pública	209,198,671	1,045,548,926	1,254,747,597	500,797,951	500,677,873	753,949,646
Obra Pública en Bienes de Dominio Público	163,180,671	841,101,399	1,004,282,070	425,380,615	425,260,537	578,901,455
Obra Pública en Bienes Propios	46,018,000	204,447,527	250,465,527	75,417,336	75,417,336	175,048,191
Proyectos Productivos y Acciones de Fomento	0	0	0	0	0	0
Inversiones Financieras y Otras Provisiones	0	0	0	0	0	0
Inversiones Para el Fomento de Actividades Productivas.	0	0	0	0	0	0
Acciones y Participaciones de Capital	0	0	0	0	0	0
Compra de Títulos y Valores	0	0	0	0	0	0
Concesión de Préstamos	0	0	0	0	0	0
Inversiones en Fideicomisos, Mandatos y Otros Análogos	0	0	0	0	0	0
Otras Inversiones Financieras	0	0	0	0	0	0
Provisiones para Contingencias y Otras Erogaciones Especiales	0	0	0	0	0	0
Participaciones y Aportaciones	0	0	0	0	0	0
Participaciones	0	0	0	0	0	0
Aportaciones	0	0	0	0	0	0
Convenios	0	0	0	0	0	0
Deuda Pública	190,603,836	3,014,587	193,618,423	191,851,250	191,851,250	1,767,172
Amortización de la Deuda Pública	162,303,836	888,818	163,192,654	163,192,654	163,192,654	0
Intereses de la Deuda Pública	28,300,000	2,125,769	30,425,769	28,658,597	28,658,597	1,767,172

Concepto	Egresos					Subejercicio 6 = (3 - 4)
	Aprobado	Ampliaciones/ (Reducciones)	Modificado	Devengado	Pagado	
	1	2	3 = (1 + 2)	4	5	
Comisiones de la Deuda Pública	0	0	0	0	0	0
Gastos de la Deuda Pública	0	0	0	0	0	0
Costo por Coberturas	0	0	0	0	0	0
Apoyos Financieros	0	0	0	0	0	0
Adeudos de Ejercicios Fiscales Anteriores (Adefas)	0	0	0	0	0	0
Total del Gasto	2,456,165,873	1,344,905,640	3,801,071,514	2,814,037,203	2,778,626,326	987,034,311

* Presupuesto modificado al cierre del ejercicio 2023, conforme a las notas de gestion administrativa "traspasos presupuestales"

"Bajo protesta de decir verdad declaramos que los Estados Financieros y sus notas, son razonablemente correctos y son responsabilidad del emisor".




Ma. del Rocío Jiménez Chávez
Regidora y Presidenta de la Comisión de Hacienda,
Patrimonio y Cuenta Pública



Lorena del Carmen Alfaro García
Presidenta Municipal



Miguel Angel Fonseca Gutiérrez
Tesorero Municipal



Concepto	Egresos					Subejercicio 6 = (3 - 4)
	Aprobado	Ampliaciones/ (Reducciones)	Modificado	Devengado	Pagado	
	1	2	3 = (1 + 2)	4	5	
Gasto Corriente	1,990,151,344	177,100,326	2,167,251,670	2,034,019,944	2,000,853,446	133,231,727
Gasto de Capital	299,117,259	1,167,375,247	1,466,492,506	612,736,923	610,492,543	853,755,583
Amortización de la Deuda y Disminución de Pasivos	162,303,836	888,818	163,192,654	163,192,654	163,192,654	0
Pensiones y Jubilaciones	4,593,434	-458,750	4,134,684	4,087,683	4,087,683	47,001
Participaciones	0	0	0	0	0	0
Total del Gasto	2,456,165,873	1,344,905,640	3,801,071,514	2,814,037,203	2,778,626,326	987,034,311

* Presupuesto modificado al cierre del ejercicio 2023, conforme a las notas de gestión administrativa "traspasos presupuestales"


"Bajo protesta de decir verdad declaramos que los Estados Financieros y sus notas, son razonablemente correctos y son responsabilidad del emisor".




Ma. del Rocío Jiménez Chávez
 Regidora y Presidenta de la Comisión de Hacienda,
 Patrimonio y Cuenta Pública



Lorena del Carmen Alfaro García
 Presidenta Municipal



Miguel Angel Fonseca Gutiérrez
 Tesorero Municipal



Concepto	Egresos					Subejercicio
	Aprobado	Ampliaciones/ (Reducciones)	Modificado	Devengado	Pagado	
	1	2	3 = (1 + 2)	4	5	
Presidencia	21,096,867	-545,753	20,551,114	18,875,629	18,744,963	1,675,486
Secretaría Particular	3,601,209	726,782	4,327,991	4,180,747	4,180,747	147,244
Dirección de Comunicación Social	48,821,688	10,118,254	58,939,942	57,827,281	56,811,188	1,112,661
Coordinación de Relaciones Públicas	4,497,993	3,485,561	7,983,554	7,538,203	7,531,881	445,351
Coordinación de Giras y Eventos	6,365,752	1,228,011	7,593,763	6,159,890	6,159,890	1,433,873
Dirección de Atención Ciudadana	8,839,238	-1,655,188	7,184,051	6,709,852	6,703,264	474,198
Secretaría Técnica	4,989,215	4,327,295	9,316,510	8,977,999	8,625,465	338,511
Regidores	16,322,334	439,930	16,762,265	16,542,956	16,528,866	219,308
Síndicos	4,996,066	-365,482	4,630,584	4,494,050	4,494,050	136,534
Secretaría del Ayuntamiento	5,289,008	119,028	5,408,035	4,608,376	4,602,255	799,660
Coordinación de Extranjería y Reclutamiento	644,817	-36,961	607,856	564,113	563,769	43,743
Oficina Municipal de Enlace con la S.R.E	4,941,351	-28,349	4,913,002	4,711,350	4,645,451	201,652
Dirección de Archivo Municipal	2,276,414	4,675	2,281,089	2,059,496	2,059,496	221,593
Unidad de Asuntos Internos	1,581,091	-18,017	1,563,074	1,479,637	1,479,637	83,437
Unidad de Transparencia	1,490,697	27,975	1,518,671	1,466,245	1,464,105	52,426
Dirección General de Asuntos Jurídicos	2,413,704	-149,035	2,264,669	1,813,647	1,572,343	451,022
Dirección de lo Normativo	3,505,214	-399,660	3,105,554	3,068,452	3,066,665	37,103
Dirección de lo Contencioso	4,186,169	-750,102	3,436,067	3,352,815	3,351,531	83,252
Coordinación Reglamentaria y Cuerpos Normativos	1,102,637	-187,531	915,107	892,994	891,466	22,113
Tesorería Municipal	8,949,626	21,444,685	30,394,311	28,268,565	26,137,191	2,125,746
Dirección de Contabilidad y Presupuesto	5,829,206	-143,405	5,685,802	5,522,230	5,242,230	163,572
Dirección de Finanzas	16,539,421	-32,409	16,507,011	14,155,633	13,830,253	2,351,378
Dirección de Ingresos	12,458,275	339,084	12,797,359	12,010,600	11,987,637	786,758
Dirección de Impuestos Inmobiliarios	8,277,170	182,320	8,459,490	8,125,491	7,303,955	333,999
Dirección de Catastro	11,159,336	74,451	11,233,786	10,547,250	10,517,078	686,536
Dirección de Inversiones Públicas	7,649,059	-2,269,817	5,379,242	4,791,459	4,676,642	587,783
Dirección de Fiscalización	12,883,717	-376,140	12,507,577	11,501,438	11,501,438	1,006,139
Contraloría Municipal	3,241,420	155,450	3,396,870	3,132,278	3,092,968	264,592
Dirección de Auditoría	4,841,249	-337,479	4,503,770	4,485,478	4,484,740	18,292
Dirección de Asuntos Jurídicos y Responsabilidades	1,998,964	-254,189	1,744,775	1,682,581	1,681,389	62,195
Dirección de Evaluación y Control de Obra Pública	2,138,778	-45,237	2,093,541	2,083,420	2,083,420	10,121
Dirección de Quejas, Denuncias y Sugerencias	2,644,090	-748,639	1,895,451	1,861,858	1,861,858	33,592
Dirección General de Programación y Desarrollo Gubernamental	3,408,403	168,346	3,576,749	3,332,601	3,329,163	244,148
Dirección de Programación, Seguimiento y Evaluación	1,493,691	-49,425	1,444,266	1,430,117	1,430,117	14,150
Dirección de Gestión Gubernamental	994,398	58,567	1,052,965	1,021,313	1,021,313	31,652
Dirección de Mejora Regulatoria y Procesos Gubernamentales	6,993,701	1,275,082	8,268,784	6,487,761	6,486,615	1,781,022
Oficialía Mayor	8,388,257	287,397	8,675,655	7,955,380	7,953,470	720,275
Dirección de Recursos Humanos	82,260,194	28,568,748	110,828,942	102,870,134	101,028,850	7,958,808
Dirección de Adquisiciones, Enajenaciones, Arrendamientos y Contratación de Servicios	6,650,207	529,580	7,179,787	6,694,728	6,691,233	485,059
Dirección de Control Patrimonial	16,015,137	4,273,822	20,288,959	19,317,331	19,316,567	971,628
Dirección de Servicios Generales	34,196,181	2,533,355	36,729,536	33,350,148	33,057,992	3,379,388
Dirección General de Desarrollo Urbano	11,654,166	4,124,414	15,778,579	10,616,429	8,961,148	5,162,150
Dirección de Zonas	6,178,782	-74,389	6,104,393	5,946,295	5,946,295	158,099
Dirección de Fraccionamientos	3,214,508	-300,581	2,913,927	2,913,927	2,913,927	0
Dirección de Verificación Urbana	5,543,806	168,919	5,712,725	5,695,914	5,695,914	16,811
Dirección de Servicios Urbanos Electrónicos	4,659,991	20,496	4,680,487	4,664,629	4,664,629	15,858
Dirección General de Obras Públicas	8,134,596	429,672	8,564,267	8,021,651	8,021,651	542,616
Dirección de Edificación	50,918,790	236,875,180	287,793,970	77,163,427	77,163,427	210,630,543
Dirección de Administración de Obra	4,938,633	649,419	5,588,052	5,458,661	5,458,661	129,391
Dirección de Infraestructura Vial	129,605,792	730,670,927	860,276,719	369,850,925	369,730,848	490,425,794
Dirección de Costos	3,416,558	-19,841	3,396,718	3,296,589	3,295,024	100,128
Dirección General de Economía y Turismo	2,398,496	737,766	3,136,263	2,850,240	2,850,240	286,022
Dirección de Economía	17,115,092	10,156,914	27,272,006	24,875,673	23,914,881	2,396,334
Dirección de Turismo	13,911,733	5,286,833	19,198,566	17,331,225	17,274,725	1,867,341
Dirección General de Desarrollo Social y Humano	9,366,540	4,617,334	13,983,874	12,035,978	11,834,981	1,947,896
Dirección de Participación Ciudadana	7,808,147	84,337	7,892,484	7,763,767	7,754,215	128,717
Dirección de Programas y Proyectos	26,324,851	28,693,669	55,018,520	51,850,713	51,835,430	3,167,807
Dirección de Infraestructura Social y Obras por Cooperación.	3,092,279	537,846	3,630,125	1,888,818	1,888,818	1,741,307
Dirección de Desarrollo Rural	2,493,222	1,831,294	4,324,515	2,496,838	2,495,500	1,827,678
Coordinación de Gestión, Programas y Apoyos	16,054,936	6,092,192	22,147,128	20,021,524	15,949,720	2,125,604
Coordinación de Fomento y Desarrollo	78,816,328	30,611,537	109,427,865	59,329,492	59,329,492	50,098,374
Coordinación de Delegados	3,068,470	110,806	3,179,276	2,843,536	2,842,198	335,740
Dirección General de Educación	1,880,744	115,754	1,996,498	1,990,581	1,990,581	5,916

Concepto	Egresos					Subejercicio
	Aprobado	Ampliaciones/ (Reducciones)	Modificado	Devengado	Pagado	
	1	2	3 = (1 + 2)	4	5	
Dirección de Programas de Apoyo a la Educación	28,985,551	599,654	29,585,204	29,506,662	29,398,600	78,543
Dirección de Vinculación Educativa	3,718,421	2,327,568	6,045,989	5,405,249	5,258,634	640,740
Dirección General de Servicios Públicos	22,880,977	376,403	23,257,380	22,443,683	22,244,618	813,697
Dirección de Rastro	20,385,262	-692,211	19,693,051	17,195,587	16,944,385	2,497,464
Dirección de Mercados	19,669,667	2,597,997	22,267,664	21,576,753	21,484,154	690,911
Dirección de Limpia y Aseo Público	141,860,642	24,676,374	166,537,016	159,688,113	157,797,760	6,848,903
Dirección de Alumbrado Público	85,449,280	8,829,485	94,278,765	83,810,432	83,784,518	10,468,333
Dirección de Imagen Urbana y Mantenimiento Vial	54,007,191	15,813,546	69,820,737	64,116,796	62,621,215	5,703,941
Dirección de Parques y Jardines	31,986,735	-4,963,397	27,023,338	22,727,976	22,271,571	4,295,363
Juzgado Administrativo Municipal	2,273,225	105,349	2,378,575	2,303,961	2,299,858	74,614
Deuda Pública Municipal	190,603,836	3,014,587	193,618,423	191,851,250	191,851,250	1,767,172
Secretaría de Seguridad Ciudadana Municipal	45,242,516	46,944,247	92,186,763	37,935,307	37,884,424	54,251,457
Coordinación Municipal de Protección Civil	28,537,379	6,331,344	34,868,723	26,232,023	26,192,883	8,636,700
Dirección del Centro de Comunicaciones del Municipio de Irapuato	29,971,740	-9,570,432	20,401,308	18,763,273	18,754,891	1,638,035
Dirección General de Policía Municipal	265,244,958	-35,366,375	229,878,583	224,845,367	224,438,509	5,033,216
Dirección Operativa de Policía Municipal	308,623,749	16,166,198	324,789,947	312,966,746	312,888,465	11,823,201
Dirección de la Academia de Seguridad Municipal	15,179,084	2,046,080	17,225,164	16,217,170	13,412,675	1,007,994
Dirección de Tránsito	45,570,865	7,715,249	53,286,114	43,082,055	43,057,895	10,204,060
Dirección de Proximidad Ciudadana	8,080,928	-56,738	8,024,190	4,520,143	4,475,700	3,504,047
Coordinación de Vinculación Ciudadana	1,485,056	-290,648	1,194,407	1,182,765	1,182,765	11,642
Coordinación de Prevención Social	5,530,242	-755,622	4,774,621	4,098,798	4,094,884	675,823
Coordinación para la Atención a Víctimas de Conductas Antisociales	1,360,543	-37,354	1,323,190	1,280,362	1,260,792	42,827
Dirección General Jurídica	4,041,628	63,874	4,105,501	3,732,798	3,714,199	372,703
Dirección de Juzgados Cívicos	12,375,684	5,498,318	17,874,002	12,822,078	12,761,057	5,051,923
Dirección General de Salud Municipal	2,472,024	-109,901	2,362,123	2,240,270	2,232,442	121,853
Dirección en Programas de Salud	4,840,012	-100,400	4,739,611	4,679,556	4,679,556	60,056
Coordinación de Prevención, Atención y Protección Animal	7,524,936	-372,538	7,152,398	3,647,300	3,627,730	3,505,098
Dirección General de Movilidad y Transporte	9,864,027	2,066,862	11,930,889	11,124,572	10,785,002	806,317
Dirección de Planeación Vial	63,912,129	1,515,461	65,427,591	62,945,726	58,188,119	2,481,864
Dirección de Transporte	10,251,408	-658,864	9,592,544	8,938,365	8,926,693	654,179
Coordinación del SITI	5,520,695	2,437,169	7,957,864	7,623,295	7,579,471	334,569
Dirección General de Sustentabilidad	5,176,161	2,891,390	8,067,551	2,554,959	2,549,227	5,512,592
Dirección de Gestión, Planeación y Política Ambiental	4,750,730	1,230,097	5,980,827	4,486,759	4,486,759	1,494,067
Coordinación de Inspección	1,623,389	865,328	2,488,718	1,409,417	1,409,417	1,079,301
Dirección General de Tecnologías de la Información e Innovación	1,947,540	-33,661	1,913,879	1,887,159	1,881,428	26,721
Dirección de Infraestructura Informática	14,581,070	7,880,876	22,461,947	19,962,658	14,283,889	2,499,289
Dirección de Sistemas de Información	8,092,623	5,075,038	13,167,661	9,700,314	8,249,932	3,467,346
Dirección de Innovación	3,386,859	-494,387	2,892,472	2,459,446	2,451,804	433,026
Sistema para el Desarrollo Integral de la Familia del Municipio de Irapuato, Gto.	49,259,076	9,898,744	59,157,820	59,107,820	59,107,820	50,000
Instituto Municipal de las Mujeres Irapuatenses	5,500,000	524,466	6,024,466	6,024,466	6,024,466	0
Comisión del Deporte y Atención a la Juventud del Municipio de Irapuato, Gto	7,000,000	7,163,998	14,163,998	14,163,998	14,163,998	0
Instituto Municipal de Planeación del Municipio de Irapuato, Gto	7,100,000	0	7,100,000	7,100,000	7,100,000	0
Instituto Municipal de Cultura, Arte y Recreación del Municipio de Irapuato, Gto	23,516,000	10,756,062	34,272,062	34,272,062	34,272,062	0
Instituto Municipal de Vivienda de Irapuato, Gto	1,500,000	16,000,000	17,500,000	15,700,000	15,700,000	1,800,000
Junta de Agua Potable, Drenaje, Alcantarillado y Saneamiento del Municipio de Irapuato, Gto	19,410,723	52,871,726	72,282,449	50,813,848	50,813,848	21,468,601
Instituto Municipal de la Juventud de Irapuato, Gto	4,270,000	728,600	4,998,600	4,998,600	4,998,600	0
Parque Irekua, la Casa de las Familias del Municipio de Irapuato, Gto	5,032,910	0	5,032,910	5,032,910	5,032,910	0
Total del Gasto	2,456,165,873	1,344,905,640	3,801,071,514	2,814,037,203	2,778,626,326	987,034,311

Concepto	Egresos					Subejercicio 6 = (3 - 4)
	Aprobado	Ampliaciones/ (Reducciones)	Modificado	Devengado	Pagado	
	1	2	3 = (1 + 2)	4	5	
Poder Ejecutivo	0	0	0	0	0	0
Poder Legislativo	0	0	0	0	0	0
Poder Judicial	0	0	0	0	0	0
Órganismos Autónomos	0	0	0	0	0	0
Total del Gasto	0	0	0	0	0	0


Concepto	Egresos					Subejercicio 6 = (3 - 4)
	Aprobado	Ampliaciones/ (Reducciones)	Modificado	Devengado	Pagado	
	1	2	3 = (1 + 2)	4	5	
Entidades Paraestatales y Fideicomisos No Empresariales y No Financieros Instituciones Públicas de la Seguridad Social	160,208,709	62,325,217	222,533,926	197,613,702	197,613,702	24,920,223
Entidades Paraestatales Empresariales No Financieras con Participación Estatal Mayoritaria	0	0	0	0	0	0
Fideicomisos Empresariales No Financieros con Participación Estatal Mayoritaria	0	0	0	0	0	0
Entidades Paraestatales Empresariales Financieras Monetarias con Participación Estatal Mayoritaria	0	0	0	0	0	0
Entidades Paraestatales Financieras No Monetarias con Participación Estatal Mayoritaria	0	0	0	0	0	0
Fideicomisos Financieros Públicos con Participación Estatal Mayoritaria	0	0	0	0	0	0
Total del Gasto	160,208,709	62,325,217	222,533,926	197,613,702	197,613,702	24,920,223

* Presupuesto modificado al cierre del ejercicio 2023, conforme a las notas de gestión administrativa "traspasos presupuestales"

"Bajo protesta de decir verdad declaramos que los Estados Financieros y sus notas, son razonablemente correctos y son responsabilidad del emisor".



Lorena del Carmen Alfaro García
Presidenta Municipal



Ma. del Rocío Jiménez Chávez
Regidora y Presidenta de la Comisión de Hacienda,
Patrimonio y Cuenta Pública



Miguel Ángel Fonseca Gutiérrez
Tesorero Municipal



Municipio de Irapuato
 Endeudamiento Neto
 Del 01 de enero al 31 de diciembre de 2023

Identificación de Crédito o Instrumento	Contratación / Colocación	Amortización	Endeudamiento Neto
	A	B	C = A - B
Créditos Bancarios			
9859563091	0.00	17,174,100.00	-17,174,100.00
9864199431	0.00	319,788.00	-319,788.00
9864576462	0.00	129,504.00	-129,504.00
9862832275	0.00	213,108.00	-213,108.00
9868094004	0.00	170,976.00	-170,976.00
9869486356	0.00	162,048.00	-162,048.00
9870414042	0.00	72,396.00	-72,396.00
9858940071	0.00	347,280.00	-347,280.00
9870182605	0.00	54,288.00	-54,288.00
9873596771	0.00	32,640.00	-32,640.00
9875779601	0.00	124,380.00	-124,380.00
9839190562	0.00	79,416.00	-79,416.00
9866136801	0.00	229,644.00	-229,644.00
9877102852	0.00	114,780.00	-114,780.00
9870658235	0.00	198,636.00	-198,636.00
9878613133	0.00	338,748.00	-338,748.00
9880758140	0.00	137,544.00	-137,544.00
9881367420	0.00	197,796.00	-197,796.00
9858802300	0.00	107,244.00	-107,244.00
9859478833	0.00	275,364.00	-275,364.00
9879995862	0.00	143,484.00	-143,484.00
9880419656	0.00	73,476.00	-73,476.00
9871339435	0.00	190,776.00	-190,776.00
9881719122	0.00	56,712.00	-56,712.00
9882148056	0.00	274,980.00	-274,980.00
9883928780	0.00	397,212.00	-397,212.00
9883972607	0.00	111,024.00	-111,024.00
9884375221	0.00	280,368.00	-280,368.00
9885026504	0.00	304,092.00	-304,092.00
9884890892	0.00	8,392,032.00	-8,392,032.00
9604799813	0.00	920,190.74	-920,190.74
Total Créditos Bancarios	0.00	31,624,026.74	-31,624,026.74
Otros Instrumentos de Deuda			
Amortización de la Deuda Apoyo Financiero (JAPAMI)		131,568,626.77	-131,568,626.77
Total Otros Instrumentos de Deuda	0.00	131,568,626.77	-131,568,626.77
TOTAL	0.00	163,192,653.51	-163,192,653.51

"Bajo protesta de decir verdad declaramos que los Estados Financieros y sus notas, son razonablemente correctos y son responsabilidad del emisor".

Lorena del Carmen Alfaro García
 Presidenta Municipal

Ma. del Rocío Jiménez Chávez

Regidora y Presidenta de la Comisión de Hacienda, Patrimonio y Cuenta Pública

Miguel Angel Fonseca Gutiérrez

Tesorero Municipal



Municipio de Irapuato
Intereses de la Deuda
Del 01 de enero al 31 de diciembre de 2023

Identificación de Crédito o Instrumento	Devengado	Pagado
Créditos Bancarios		
9859563091	13,379,269.16	13,379,269.16
9864199431	252,404.04	252,404.04
9864576462	102,218.27	102,218.27
9862832275	168,196.99	168,196.99
9868094004	134,956.21	134,956.21
9869486356	127,913.82	127,913.82
9870414042	57,145.97	57,145.97
9858940071	274,095.88	274,095.88
9870182605	42,863.80	42,863.80
9873596771	25,772.97	25,772.97
9875779601	98,167.65	98,167.65
9839190562	62,674.64	62,674.64
9866136801	181,258.48	181,258.48
9877102852	90,589.12	90,589.12
9870658235	156,772.37	156,772.37
9878613133	267,352.96	267,352.96
9880758140	108,555.63	108,555.63
9881367420	156,125.45	156,125.45
9858802300	84,629.96	84,629.96
9859478833	217,326.11	217,326.11
9879995862	113,245.13	113,245.13
9880419656	58,007.27	58,007.27
9871339435	150,587.57	150,587.57
9881719122	44,762.36	44,762.36
9882148056	217,038.89	217,038.89
9883928780	313,493.62	313,493.62
9883972607	87,644.86	87,644.86
9884375221	221,275.28	221,275.28
9885026504	240,014.36	240,014.36
9884890892	6,623,265.78	6,623,265.78
9604799813	1,529,444.54	1,529,444.54
Total de Intereses de Créditos Bancarios	25,587,069.14	25,587,069.14
Otros Instrumentos de Deuda		
Intereses de la Deuda Apoyo Financiero (JAPAMI)	3,071,526.97	3,071,526.97
Total de Intereses de Otros Instrumentos de Deuda	3,071,526.97	3,071,526.97
TOTAL	28,658,596.11	28,658,596.11

"Bajo protesta de decir verdad declaramos que los Estados Financieros y sus notas, son razonablemente correctos y son responsabilidad del emisor".

Lorena del Carmen Alfaro García
Presidenta Municipal

Ma. del Rocío Jiménez Chávez

Regidora y Presidenta de la Comisión de Hacienda, Patrimonio
y Cuenta Pública

Miguel Angel Fonseca Gutiérrez

Tesorero Municipal



Municipio de Irapuato
Flujo de Fondos
Del 01 de enero al 31 de diciembre de 2023

Concepto	Estimado / Aprobado	Devengado	Recaudado / Pagado
Rubros de Ingresos	2,271,957,349.23	3,247,908,983.79	3,186,035,467.37
Impuestos	380,751,511.02	411,821,559.80	411,572,472.80
Cuotas y Aportaciones de Seguridad Social	0.00	0.00	0.00
Contribuciones de Mejoras	1,515,726.97	1,118,036.98	1,118,037.09
Derechos	156,902,855.08	163,681,522.12	163,383,452.50
Productos	14,625,864.22	67,887,119.66	67,886,402.71
Aprovechamientos	47,399,515.58	66,585,953.95	66,419,908.18
Ingresos por Ventas de Bienes y Servicios	0.00	0.00	0.00
Participaciones y Aportaciones	1,454,959,017.99	1,727,530,677.95	1,725,130,353.43
Transferencias, Asignaciones, Subsidios y Otras Ayudas	215,802,858.37	531,610,166.01	522,850,893.34
Ingresos Derivados de Financiamientos	0.00	277,673,947.32	227,673,947.32
Capítulos de Gasto	2,456,165,873.37	2,814,037,202.90	2,778,626,326.01
Servicios Personales	908,801,898.96	861,155,434.83	861,155,434.83
Materiales y Suministros	170,603,659.85	156,186,905.88	150,313,388.87
Servicios Generales	700,802,684.16	750,527,080.81	727,872,122.02
Transferencias, Asignaciones, Subsidios y Otras Ayudas	245,067,258.82	315,203,180.19	310,565,158.62
Bienes Muebles, Inmuebles e Intangibles	31,087,865.01	38,315,399.98	36,191,098.16
Inversión Pública	209,198,670.57	500,797,950.89	500,677,873.19
Inversiones Financieras y Otras Provisiones	0.00	0.00	0.00
Participaciones y Aportaciones	0.00	0.00	0.00
Deuda Pública	190,603,836.00	191,851,250.32	191,851,250.32
Superávit / Déficit	-184,208,524.14	433,871,780.89	407,409,141.36

Concepto	Estimado / Aprobado	Devengado	Recaudado / Pagado
No Etiquetado	-184,208,524.14	306,606,782.38	283,727,411.88
Recursos Fiscales	-184,208,524.14	31,163,693.76	52,432,150.55
Financiamientos Internos	0.00	217,576,438.00	167,576,438.00
Financiamientos Externos	0.00	0.00	0.00
Ingresos Propios	0.00	0.00	0.00
Recursos Federales	0.00	56,554,157.89	62,412,630.60
Recursos Estatales	0.00	-33,108.54	-39,408.54
Otros Recursos de Libre Disposición	0.00	1,345,601.27	1,345,601.27
Etiquetado	0.00	127,264,998.51	123,681,729.48
Recursos Federales	0.00	85,630,944.59	89,048,175.56
Recursos Estatales	0.00	39,302,554.42	32,302,054.42
Otros Recursos de Transferencias Federales Etiquetadas	0.00	2,331,499.50	2,331,499.50
Superávit / Déficit	-184,208,524.14	433,871,780.89	407,409,141.36

"Considerando lo descrito en las notas de gestion administrativa, en las politicas de Contabilidad significativas, apartado **remanente/disponibilidad**" el Municipio no refleja en el rubro de Ingresos la Disponibilidad/Remanentes, por lo cual se reflejan los negativos

"Bajo protesta de decir verdad declaramos que los Estados Financieros y sus notas, son razonablemente correctos y son responsabilidad del emisor"


Lorena del Carmen Alfaro García
Presidenta Municipal

Ma. del Rocío Jiménez Chávez
Regidora y Presidenta de la Comisión de Hacienda,
Patrimonio y Cuenta Pública


Miguel Angel Fonseca Gutiérrez
Tesorero Municipal

Concepto	Egresos					Subejercicio 6 = (3 - 4)
	Aprobado	Ampliaciones/ (Reducciones)	Modificado	Devengado	Pagado	
	1	2	3 = (1 + 2)	4	5	
Programas						
Subsidios: Sector Social y Privado o Entidades Federativas y Municipios	0.00	0.00	0.00	0.00	0.00	0.00
Sujeto a Reglas de Operación	0.00	0.00	0.00	0.00	0.00	0.00
Otros Subsidios	0.00	0.00	0.00	0.00	0.00	0.00
Desempeño de las Funciones	2,265,783,303.04	1,297,514,967.56	3,563,298,270.60	2,596,594,290.82	2,570,506,787.03	966,703,979.78
Prestación de Servicios Públicos	2,007,545,551.72	1,276,791,848.30	3,284,337,400.02	2,326,377,104.07	2,301,325,566.87	957,960,295.95
Provisión de Bienes Públicos	0.00	0.00	0.00	0.00	0.00	0.00
Planeación, seguimiento y evaluación de políticas públicas	12,890,193.98	1,452,570.74	14,342,764.72	12,271,792.42	12,267,207.35	2,070,972.30
Promoción y fomento	33,425,321.12	16,181,513.38	49,606,834.50	45,057,137.59	44,039,846.65	4,549,696.91
Regulación y supervisión	21,318,400.22	74,448.56	21,392,848.78	21,037,006.42	21,022,915.84	355,842.36
Funciones de las Fuerzas Armadas (Únicamente Gobierno Federal)	0.00	0.00	0.00	0.00	0.00	0.00
Específicos	190,603,836.00	3,014,586.58	193,618,422.58	191,851,250.32	191,851,250.32	1,767,172.26
Proyectos de Inversión	0.00	0.00	0.00	0.00	0.00	0.00
Administrativos y de Apoyo	190,382,570.33	47,390,672.88	237,773,243.21	217,442,912.08	208,119,538.98	20,330,331.13
Apoyo al proceso presupuestario y para mejorar la eficiencia institucional	175,518,069.43	48,620,767.65	224,138,837.08	204,197,297.74	194,915,164.29	19,941,539.34
Apoyo a la función pública y al mejoramiento de la gestión	14,864,500.90	-1,230,094.77	13,634,406.13	13,245,614.34	13,204,374.69	388,791.79
Operaciones ajenas	0.00	0.00	0.00	0.00	0.00	0.00
Compromisos	0.00	0.00	0.00	0.00	0.00	0.00
Obligaciones de cumplimiento de resolución jurisdiccional	0.00	0.00	0.00	0.00	0.00	0.00
Desastres Naturales	0.00	0.00	0.00	0.00	0.00	0.00
Obligaciones	0.00	0.00	0.00	0.00	0.00	0.00
Pensiones y jubilaciones	0.00	0.00	0.00	0.00	0.00	0.00
Aportaciones a la seguridad social	0.00	0.00	0.00	0.00	0.00	0.00
Aportaciones a fondos de estabilización	0.00	0.00	0.00	0.00	0.00	0.00
Aportaciones a fondos de inversión y reestructura de pensiones	0.00	0.00	0.00	0.00	0.00	0.00
Programas de Gasto Federalizado (Gobierno Federal)	0.00	0.00	0.00	0.00	0.00	0.00
Gasto Federalizado	0.00	0.00	0.00	0.00	0.00	0.00
Participaciones a Entidades Federativas y Municipios	0.00	0.00	0.00	0.00	0.00	0.00
Costo Financiero, Deuda o Apoyos a Deudores y Ahorradores de la Banca	0.00	0.00	0.00	0.00	0.00	0.00
Adeudos de Ejercicios Fiscales Anteriores	0.00	0.00	0.00	0.00	0.00	0.00
	2,456,165,873.37	1,344,905,640.44	3,801,071,513.81	2,814,037,202.90	2,778,626,326.01	987,034,310.91

"Bajo protesta de decir verdad declaramos que los Estados Financieros y sus notas, son razonablemente correctos y son responsabilidad del emisor".



Ma. del Rocío Jiménez Chávez
Regidora y Presidenta de la Comisión de Hacienda,
Patrimonio y Cuenta Pública



Lorena del Carmen Alfaro García
Presidenta Municipal



Miguel Ángel Fonseca Gutiérrez
Tesorero Municipal

